NELORE

QUALITAS

20@ com 20 meses a pasto

Sumário de Touros 2012

Prezado Parceiro de Negócio,

É com muita satisfação que apresentamos o Sumário de Touros Nelore Qualitas 2012. Em primeiro lugar gostaríamos de agradecer aos nossos 28 criadores que com as suas 35 empresas rurais persistentemente trabalham para melhorar geneticamente seus rebanhos. Cada ano de seleção nos mostra que estamos praticando uma pecuária mais lucrativa. Muito diferente da realidade nacional.

E gostaria de compartilhar com vocês como estamos convictos desta afirmação. Para isso, relembramos nossas próprias palavras na carta de apresentação do Sumário de Touros Nelore Qualitas 2011... "obter machos que ultrapassam as 12@ no sobreano podendo ser abatidos com menos de 2 anos se terminados em confinamento ou até 30 meses a pasto". Com certeza, terminar animais nesta faixa de idade é um desafio para a grande maioria dos pecuaristas brasileiros. Entretanto, esta é a atual realidade para os rebanhos que participam do Qualitas e também de outros bons selecionadores de nelore brasileiro.

Por isso, nos questionamos: É possível fazer melhor? É possível terminar um boi mais cedo e com menor custo? Para responder esta pergunta, em janeiro de 2012 lançamos um desafio para a AgroPontieri nosso excelente parceiro em Vicentinópolis - GO: Terminar os bois nascidos no final de 2010 no final de maio de 2012, ou seja, com 20 meses a pasto. Eles toparam o desafio e o que nós planejamos aconteceu.

Iniciamos o desafio no dia 16 de janeiro quando os machos estavam com 15 meses e 343 Kg, exclusivamente a pasto e sal mineral. A partir desta data foram suplementados com um proteinado/energético para consumo de 0,3% do Peso Vivo por dia (cerca de 1,000 Kg por dia) até o final de fevereiro. A partir de março quando alcançaram 385 Kg a suplementação passou para 0,7% do Peso Vivo por dia (cerca de 2,700 Kg por dia). O resultado é que estes animais ganharam, durante este período, cerca de 1,000 Kg por dia, estando no final de maio com 480 Kg. Ou seja, quase 18@ com 20 meses a pasto! Parabéns a AgroPontieri.

É com base nestes resultados que a partir de 2012 o desafio para o Programa Nelore Qualitas é terminar os machos com "20@ e 20 meses a pasto". Este é o sistema de produção definido para o Nelore Qualitas e que permite alcançar mais de R$ 500,00 de lucro por ha por ano. E uma das ferramentas mais importantes deste sistema é a genética. E o Sumário 2012 apresenta os touros que estamos utilizando para alcançar estes resultados fantásticos.

E a nova genética, que estamos incorporando nos rebanhos, continua sendo selecionada no Centro de Avaliação de Eficiência Alimentar Nelore Qualitas/Escola de Veterinária da Universidade Federal de Goiás. Em 2011 selecionamos mais 10 touros para teste de progênie, dos 120 avaliados. E como selecionamos estes touros? Simples, por custo por @ produzida. Estes 10 touros apresentaram um custo de R$ 53,81 por @ produzida. Ou seja, conseguimos identificar touros que se fossem abatidos com 20@ custaram R$ 1.076,20 para serem produzidos. Ou seja, de maneira muito simples e objetiva o melhor touro para o Nelore Qualitas é o melhor boi gordo. E o melhor boi gordo é o que dá mais lucro.

Gostaria ainda de comunicar a certificação de 1.047 touros dos 7.847 machos nascidos em 2010. É a primeira vez que ultrapassamos a barreira dos 1.000 touros certificados. Parabéns a todos os criadores pela excelente qualidade dos animais.

Convidamos a todos para visitar o Centro de Avaliação de Eficiência Alimentar. Os 120 melhores touros da safra já estão em avaliação e irão a leilão no dia 01 de setembro de 2012. Será mais oportunidade de adquirir o melhor do Qualitas, inclusive os touros selecionados para Teste de Progênie!

Finalmente, agradecemos aos nossos parceiros: Alta, Guabi, Multbovinos, Katec, Pfizer, Progênie, Phibro e Semex por compartilharem do sucesso do Nelore Qualitas.

Nelore Qualitas - 20@ com 20 a pasto. Grande abraço!

QUALITAS AGRONEGÓCIOS
CONSULTORIA E GESTÃO EM PECUÁRIA

EQUIPE DO NELORE QUALITAS

Equipe técnica do Nelore Qualitas

Émerson Guimarães de Moraes (Zootecnista)
Hilário Ferrari (Médico Veterinário)
Leonam Manoel Gomes Fraça (Zootecnista)
Leonardo F. N. Souza (Médico Veterinário)
Marcondes Dias Freitas (Médico Veterinário)
Roberta Gestal de Siqueira (Zootecnista)

EQUIPE DE ESCRITÓRIO

Arilson Domingos da Silva
Caroline Fernandes Honório

RESPONSÁVEL PELAS ANÁLISES GENÉTICAS

Profa. Dra. Lúcia Galvão Albuquerque
Faculdade de Ciências Agrárias e Veterinária – UNESP – Jaboticabal
Prof. Dr. Josineudson Augusto II de V. Silva
Faculdade de Medicina Veterinária e Zootecnia – UNESP – Botucatu

CONSULTOR

Danie Bosman
Pretoria – África do Sul

RESPONSÁVEL PELA ADMINISTRAÇÃO DO PROGRAMA

QUALITAS
AGRONEGÓCIOS

ÍNDICE

Criadores 4
Apresentação 6
Banco de dados 6
Avaliações genéticas 7
Base Genética 8
Características avaliadas e publicadas 8
Características de desempenho 9
Características funcionais 10
Interpretando as DEPs 17
Características funcionais 17
Acurácia 18
Tabela de percentil 18
Tendências genéticas 19
Guia de utilização do sumário e de seus resultados 21
Ordenado pelo índice Qualitas 31
Sumário de líderes 49
Avaliação funcional 59
Sumário Geral 95

CRIADORES PARTICIPANTES DO NELORE QUALITAS

Criador / Empresa	Fazenda	Cidade	UF
Adriana Salles Zancaner Aranha Pereira	Fazenda Nova Santo Ângelo	Jatei	MS
Adriana Salles Zancaner e Outro	Fazenda Bela Alvorada	Guararapes	SP
Agropecuária Topgen WV	Agropecuária Topgen	Amaralina	GO
Aguinaldo de Almeida Prado	Fazenda Montana	Vilhena	RO
Aguinaldo de Almeida Prado	Fazenda São João do Taguassu	Comodoro	MT
Aldolino Michels	Fazenda Mata Verde	Terra Nova do Norte	MT
Antonio Flavio Ferraz de Almeida Prado e	Fazenda São Joaquim e	Paranaíta	MT
Benedito Ferraz de Almeida Prado Jr.	Santa Cândida do Norte		
Barra do Prata Agropecuária	Fazenda Lagoa do Guaporé	Pontes e Lacerda	MT
Benedito A. G. Goulart e Outros	Fazenda Santa Rita da Aldeia	Porto Estrela	MT
Carlos Eduardo Assumpção Novaes	Fazenda Crioula	Valparaíso	SP
César Brungnera	Fazenda Talismã	Jussara	GO
Eloy Barsch	Fazenda Marikinha	Carriri	TO
Flávio Páscoa Teles de Menezes	Fazenda Água Branca	Birigui	SP
Gilberto Pires de Oliveira Dias	Fazenda Juscelândia	Jussara	GO
Grupo Danco	Fazenda Gurucaia	Piacatu	SP
Guilherme Garcia Pontieri	Fazenda Rancho Alegre	Vicentinópolis	GO
Henrique Tanner	Fazenda Longavira	Vila Bela da Santíssima Trindade	MT
Ilézio Inácio Ferreira	Fazenda Bonanza	Nova Crixás	GO
Ilézio Inácio Ferreira	Fazenda Santa Rita	Araguapaz	GO
José Alves	Fazenda Alegre Córrego da Taboca	Quirinópolis	GO
Joviano Teixeira Jardim	Fazenda Mariana	Aruanã	GO
Junqueira Franco Agropecuária	Fazenda Tambatajá	Alta Floresta	MT
Junqueira Franco Agropecuária	Fazenda Apiacás I	Paranaíta	MT
Ledice Inácia de Araujo Pereira	Fazenda Lago do Sol	Itapirapuã	GO
Leonardo Patrício Resende	Fazenda Quilombo Palmital	Cachoeira de Goiás	GO
Marco Antônio Mendonça Pedroza	Fazenda Talismã	Jussara	GO
Mendonça Patrimonial	Fazenda Oceania	Itagibá	BA
Michel Marie Pierre Caro	Fazenda Bonsucesso II	Nova Nazaré	MT
Patrícia Zancaner Caro	Fazenda Bonsucesso	Guararapes	SP
Paulo de Tarcio Teixeira Rabelo	Fazenda São Bento	Araguaçú	TO
Robson Guimarães	Fazenda Vale da Providência	Rondolândia	MT
Sidney Gasques Bordone	Fazenda Rio Azul	Vila Bela da Santíssima Trindade	MT
Thomas C. Baumgartner Esp.	Fazenda Capivara	Piacatu	SP
Valda Inácia Ferreira	Fazenda Grande Hotel	Itapirapuã	GO
Weida Zancaner	Fazenda Bela Vista	Coroados	SP

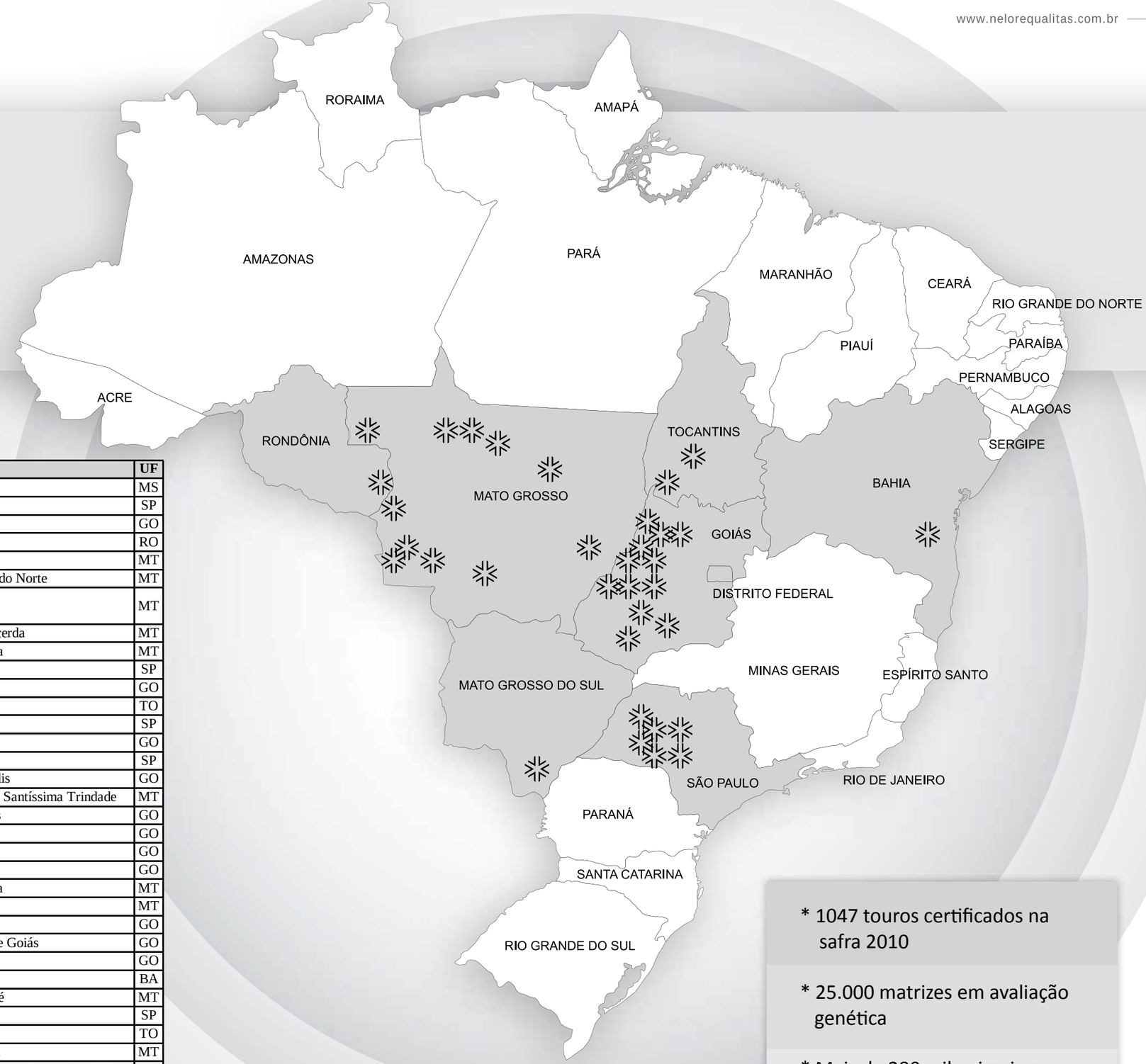

* 1047 touros certificados na safra 2010

* 25.000 matrizes em avaliação genética

* Mais de 280 mil animais no sistema de produção

APRESENTAÇÃO

O Nelore Qualitas é um programa de melhoramento genético de animais da raça Nelore que foi criado no ano de 2001, e em 2002 foi reconhecido pelo Ministério da Agricultura, Pecuária e Abastecimento (MAPA) e recebeu a autorização para emitir o CEIP (Certificado Especial de Identificação e Produção) para os touros e matrizes produzidos pelo programa.

Atualmente o Nelore Qualitas reúne 35 fazendas no seu sistema de seleção e melhoramento genético, todos embasados na mesma filosofia de produção e seleção à pasto, mantendo total coerência com o sistema de produção de carne do Brasil.

A função deste sumário é auxiliar na tomada de decisão dos produtores de animais para a indústria frigorífica com provas e resultados adequados às condições típicas de produção. Estes mesmos resultados são utilizados pelo Nelore Qualitas no planejamento do uso dos touros, de forma a garantir aos rebanhos participantes obter maior progresso genético.

Seguindo estes objetivos estamos apresentando o 11º. Sumário de Touros Nelore Qualitas, idealizado para trazer informações simples, diretas e de fácil acesso sobre os touros utilizados pelos rebanhos participantes do Programa.

BANCO DE DADOS

"Mais de 1.600.000 medições"

Todos os dados colhidos pelas fazendas são centralizados na Qualitas Agronegócios, o banco de dados completo do Programa Nelore Qualitas conta com o histórico de 236.057 animais entre componentes de pedigree, matrizes, touros e produtos avaliados.

O arquivo de medições conta com 1.607.764 registros de informação. Do total de animais, 148.015 tem medições coletadas, o que resulta em mais de dez medidas por animal. As medições do banco de dados estão apresentadas na tabela 1.

Tabela 1: Número de avaliações dentro do banco de dados do Nelore Qualitas segundo o tipo de medida.

Tipo da medida	Número de informações
Peso Vivo	428.538
Perímetro Escrotal	74.715
Angulação de Garupa	81.058
Aprumos	82.241
Boca	80.159
Espessura Couro	48.570
Frame	84.365
Inserção Cauda	81.155
Musculosidade	85.251
Ossatura	81.143
Pigmentação	80.147
Profundidade	80.385
Reprodução	84.286
Temperamento	80.216
Torção Testicular	26.031
Úbere	44.967
Umbigo	84.537

As medições são selecionadas segundo a idade na qual o animal foi medido para originar o banco de dados de medições ajustadas, essas informações resultam em uma base para análise com 190.915 animais na matriz de parentesco.

"Análise com 190.915 animais"

Tabela 2: Característica, unidade de avaliação, número de observações, valor médio e idade média de avaliação para cada característica utilizada na avaliação genética do Nelore Qualitas.

Característica		Num. Obs.	Média	Idade
Desempenho				
Peso ao nascimento	kg	59.077	30,8	-
Peso a desmama	kg	120.934	177,5	225
Peso ao Sobreano	kg	61.153	249,7	456
Perímetro Escrotal	cm	42.951	23,1	455
Funcional				
Angulação Garupa	nota	66.978	2,2	520
Aprumos	nota	68.073	2,1	519
Boca	nota	66.092	2,9	520
Espessura de Couro	mm	44.507	7,5	521
Frame	nota	70.175	3,0	518
Inserção Cauda	nota	67.080	2,0	520
Musculosidade	nota	70.615	3,9	518
Ossatura	nota	67.066	1,8	520
Pigmentação	nota	65.920	3,0	521
Profundidade	nota	66.160	3,4	520
Reprodução	nota	70.064	4,1	518
Temperamento	nota	67.930	3,3	519
Úbere	nota	34.573	2,1	520
Umbigo	nota	69.963	3,0	518

AVALIAÇÕES GENÉTICAS

Todas as DEPs foram calculadas com a utilização de modelo animal completo, em análises uni ou multivariadas completas e específicas para cada característica, as multivariadas sempre foram ancoradas no peso de desmama.

Os componentes de variância foram obtidos, sobre a própria base de dados, utlizando-se preferencialmente o MTDFREML (Boldman & Van Vleck, 1995). Os coeficientes de herdabilidade direto e materno, bem com as correlações com o peso de desmama encontram-se na tabela 3.

Algumas das características apresentadas neste Sumário nunca foram avaliadas geneticamente fora do Nelore Qualitas, outras apresentam correspondentes na raça Nelore e/ou em outras raças existentes no mundo, nestas características as herdabilidades encontradas mantiveram-se dentro dos padrões anteriormente estabelecidos.

Para as pessoas pouco habituadas aos termos técnicos, a herdabilidade nos mostra o quanto determinada característica é transmitida dos pais para filhos, dessa forma quanto mais alta for a herdabilidade, mais rápida será a mudança na característica. Consideramos herdabilidades acima de 20%, como médias e acima de 40%, como altas.

BASE GENÉTICA

Em qualquer avaliação genética, a base genética é determinada arbitrariamente pela equipe de análises.

No caso do Nelore Qualitas, optamos por colocar essa base genética fixa na safra anterior ao inicio dos trabalhos nas fazendas, que ficou como nosso "marco zero".

A base genética do Nelore Qualitas são os animais nascidos na safra 2000, representando assim o valor "zero" de cada uma das DEPs deste sumário.

Tabela 3: Herdabilidades e correlações genéticas para cada característica utilizadas nas análises do presente sumário.

Característica	Herdabilidade Direta	Herdabilidade Materna	Correlação com peso desmama
Peso ao nascimento	27%	5%	35%
Peso a desmama	24%	7%	-
Ganho pós desmama	23%	-	11%
Perímetro Escrotal	41%	-	69%
Angulação Garupa*	9%	-	-
Aprumos*	10%	-	-
Boca	22%	-	52%
Frame	27%	-	65%
Inserção Cauda*	9%	-	-
Musculosidade	29%	-	58%
Ossatura	14%	-	73%
Pelagem*	31%	-	-
Profundidade	32%	-	32%
Reprodução*	28%	-	-
Temperamento	15%	-	43%
Úbere*	18%	-	-
Umbigo	31%	-	17%

* Nestas características não foram utilizadas as correlações genéticas com o peso de desmama que as análises de componentes de variância mostraram, optando-se por colocar a correlação genética como zero.

CARACTERÍSTICAS AVALIADAS E PUBLICADAS

Dentro do sistema de avaliação e seleção do Nelore Qualitas trabalhamos com características de desempenho e características funcionais, estas últimas vem sendo coletadas sobre cada safra de animais jovens do programa desde o ano de 2001.

CARACTERÍSTICAS DE DESEMPENHO

As características de desempenho são constituídas pelas pesagens e pela medida de perímetro escrotal. Os pesos são coletados ao nascimento, a desmama, ao sobreano e o perímetro escrotal é colhido aos 15 meses de idade.

Essas características medem o desempenho direto dos animais e algumas fazem parte do Índice Nelore Qualitas, com o qual classificamos todos os animais do programa.

- **Peso ao nascimento**

Colhido unicamente na data de nascimento do animal, o aumento do peso ao nascimento esta correlacionado com a incidência de problemas de parto em novilhas. Na raça Nelore este problema é praticamente inexistente e o peso ao nascimento é colhido para que possamos evitar o uso de touros que produzam filhos excessivamente pesados ao nascimento.

- **Peso a desmama**

O peso a desmama é o primeiro peso de importância econômica em um sistema de produção, é colhido ao redor dos 210 dias de idade. Com o peso de desmama calculamos as DEPs direta, materna e maternal total.

É por meio da DEP para peso a desmama que podemos selecionar os animais com maior potencial de crescimento até essa idade. É especialmente importante para pecuaristas que se dedicam a cria de animais, pois afeta diretamente o principal produto da fazenda.

- **Maternal total**

O valor da DEP maternal total de um touro representa o diferencial em quilogramas esperados no peso a desmama dos netos desse touro, devido à contribuição genética que ele deu às mães dos bezerros (suas filhas) para crescimento direto e produção de leite.

- **Ganho pós desmama**

Este valor é obtido pela diferença entre o peso ao sobreno e o peso a desmama do animal, representa diretamente o peso que o animal conseguiu ganhar no período pós-desmama.

No Nelore Qualitas dedicamo-nos a criar animais em sistema de pastejo, essa DEP, na verdade, irá mostrar a capacidade de ganho de peso do animal a pasto. Considerando que um animal passa a maior parte de sua vida produtiva alimentando-se exclusivamente de pasto essa é considerada a DEP mais importante para quem faz ciclo completo ou recria e engorda de animais.

O valor dessa DEP representa o diferencial em quilogramas do ganho de peso total da progênie desse touro no período imediatamente após a desmama até a idade de sobreano.

- **Peso ao sobreano**

Este peso é coletado ao redor dos 15 meses de idade, mostrando o potencial total de ganho de peso de um animal até esta idade e esta idade.

Representa o diferencial em quilogramas da progênie de um reprodutor ao sobreano, obtida por meio da soma da DEP Direta de Desmama e a DEP de Ganho pós desmama.

- **Perímetro Escrotal ao Sobreano**

O perímetro escrotal é colhido ao redor do 15 meses de idade, optamos por trabalhar desta forma, pois buscamos os animais que apresentam desenvolvimento sexual mais precoce. A medida de perímetro escrotal ao sobreano tem demonstrado correlações favoráveis com características como idade ao primeiro parto das novilhas, quantidade e qualidade de sêmen e velocidade de crescimento.

A DEP desta característica representa o diferencial em centímetros da medida do perímetro escrotal dos filhos do touro.

CARACTERÍSTICAS FUNCIONAIS

Observamos que selecionar os animais utilizando somente características de desempenho, não era suficiente para garantir a identificação dos melhores animais do ponto de vista produtivo.

Sob a orientação do pesquisador Danie Bosman da África do Sul, a Qualitas Agronegócios desenvolveu sistema de avaliação visual dos animais para eficiência funcional.

O sistema de avaliação adotado no Nelore Qualitas leva em consideração os princípios desenvolvidos pelo Prof. Jan Bonsma em seus trabalhos de pesquisa e seleção de bovinos na África do Sul a partir de 1937. Esse pesquisador foi o primeiro a verificar se a conformação (aparência) do animal estava diretamente relacionada com sua fisiologia (funcionalidade).

Qual a finalidade da avaliação visual para eficiência funcional:

- Para autenticar os dados de desempenho e verificar os seus efeitos sobre a fisiologia e morfologia do animal. Informações de desempenho refletem a performance sobre um período específico e limitado, enquanto a eficiência funcional leva em consideração toda a existência do animal.

- Serve para avaliar a adaptabilidade do animal para atender a uma determinada função e para identificar sintomas específicos de degeneração.

- Como resultado gerado pelo papel que a avaliação visual tem sobre os dois fatores acima mencionados, ela promove o desenvolvimento de características reprodutivas, pois auxilia na coleta de dados confiáveis relacionados à herdabilidade destas características.

A avaliação funcional oferece ao criador a possibilidade de uma seleção equilibrada, pois leva em consideração o animal como um todo. Nenhum animal pode ser criado ou selecionado por partes.

Por todos esses motivos o Nelore Qualitas criou um sistema que identifica e avalia as características que tenham correlação tanto com a eficiência biológica, como com a econômica dos animais.

São 18 características, sendo 17 visuais e uma medição, que serão detalhadas do ponto vista de sua importância para a eficiência do animal. Utilizamos sistema de escores que varia de 1 a 6, dependendo da característica avaliada. Separamos as características em 3 grupos: as de Ponto Ótimo, que são aquelas em que a nota 3 é a ideal para a característica avaliada; as de Ponto Máximo, são aquelas que a máxima é a ideal; e as Desclassificantes, são aquelas que, se o animal, apresentar algum defeito ou disfunção, é automaticamente descartado. Além disso, o animal que apresentar qualquer defeito em uma das características avaliadas é descartado.

Todos os animais, machos e fêmeas, são avaliados entre os 16 e 18 meses de idade, por técnicos da Qualitas Agronegócios. No início de cada temporada de avaliação um ou mais rebanho são avaliados em conjunto, visando manter a homogeneidade dos critérios de avaliação.

A figura 1 mostra a distribuição das avaliações nos animais, conforme a legenda.

1 - Angulação Garupa
2 - Aprumos
3 - Boca
4 - Cascos
5 - Chanfro
6 - Espessura Couro
7 - Frame
8 - Inserção de Cauda
9 - Linha de Dorso
10 - Musculosidade
11 - Ossatura
12 - Pigmentação
13 - Profundidade
14 - Reprodução
15 - Temperamento
16 - Testículos (machos)
17 - Úbere (fêmeas)
18 - Umbigo

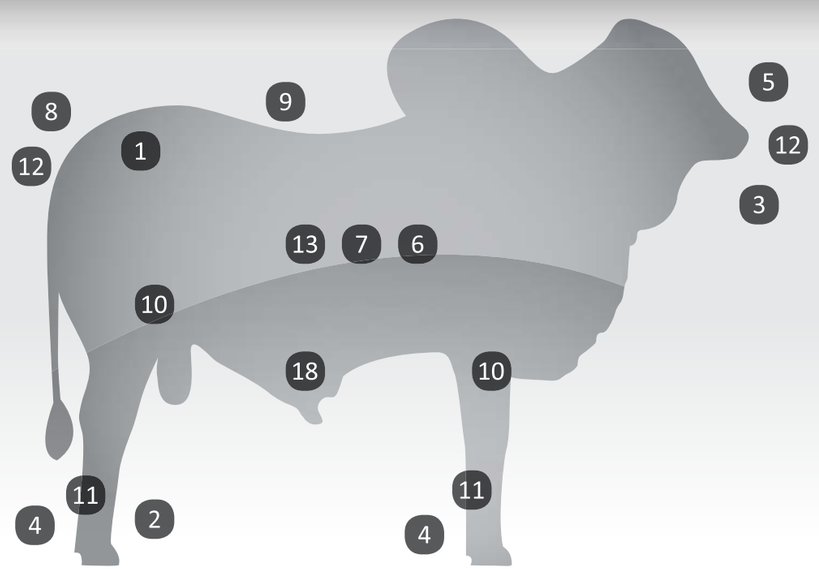

CARACTERÍSTICAS DE PONTO ÓTIMO

- **Angulação de garupa**

Para que o parto do bezerro seja facilitado é importante que a vaca tenha a garupa ligeiramente inclinada. Vacas com garupas planas apresentam uma conformação da pélvis que diminui o que chamamos de "canal do parto", dificultando o nascimento do bezerro. A avaliação leva em consideração esta inclinação. São dadas notas de 1 a 5. A nota 1 significa garupa excessivamente inclinada e 5 garupa plana. O ideal é o animal que apresenta nota 3.

- **Aprumos**

Animais com problemas de aprumos irão apresentar dificuldades de locomoção e, no caso de touros, podem comprometer a reprodução, impedindo que ele efetue o salto durante cobertura das vacas. Os aprumos são avaliados lateralmente, frontalmente e por trás do animal em movimento. As notas vão de 1 a 5. Aprumos extremamente angulosos (parece que o animal está sentado sobre os membros posteriores) recebem nota 1 e a nota 5 é dada para aprumos retos (chamado "perna de frango"). O aprumo ideal recebe nota 3.

- **Frame**

Essa é uma palavra inglesa (diz-se "fraime"). É uma referência à altura do animal. Tanto animais muito baixos como muito altos são indesejáveis. Animais muito baixos não irão alcançar o peso ideal de abate e os animais muito altos geralmente são tardios, tanto do ponto de vista reprodutivo, como de acabamento de gordura. Também apresentam um pior rendimento de carcaça. As notas vão de 1 a 5. Os animais nota 1 são muito pequenos e os de nota 5, muito altos. A nota 3 indica altura ideal.

- **Ossatura**

A espessura dos ossos é importante para garantir que o animal tenha capacidade de suportar o seu peso sem afetar a sua locomoção. Entretanto, animais com ossatura muito grossa se desgastam mais e não conseguem acompanhar o rebanho, principalmente touros em estação de monta. As notas vão de 1 a 5. Animais nota 1 apresentam ossatura muito fina e animais nota 5, ossatura grossa. A nota ideal para ossatura é 3.

- **Umbigo**

O comprimento do umbigo é importante quando nos referimos aos touros. Grande parte das pastagens do Brasil é de porte médio a alto. Também são encontrados tocos e outras plantas. Nessas condições, touros com umbigo comprido têm maiores chances de sofrer alguma lesão no prepúcio e inviabilizar o touro para reprodução. Já animais com umbigo muito curto geralmente apresentam menor quantidade de couro e geralmente apresentam desenvolvimento inferior. As notas vão de 1 a 5. A nota 1 é dada para umbigo muito curto e nota 5 para umbigo muito comprido. A nota 3 é ideal.

CARACTERÍSTICAS DE PONTO MÁXIMO

- **Boca**

A boca do bovino que se alimenta de capim é extremamente importante. É a "colhedeira" de alimento do animal. As notas para boca vão de 1 a 5 e quanto mais larga a boca maior a nota e melhor.

- **Adaptabilidade do Nelore**

Já dissemos que o Nelore só conquistou o território brasileiro por causa de suas características de adaptação aos trópicos.

A pele escura, os pêlos brancos e a resistência a carrapatos são os pontos fortes do Nelore. Além disso, a espessura do couro dos animais também é muito importante. Animais de couro grosso apresentam maior vascularização na pele e número maior de glândulas sudoríparas.

A pele também funciona como uma barreira mecânica contra bernes e bicheiras. No Nelore verifica-se uma grande variação na espessura do couro dos animais. Por isso, estamos medindo a espessura do couro utilizando paquímetro. Ela é verificada logo atrás do cupim, na região mediana do tórax do animal, onde é mais fácil a mensuração.

Puxando a pele do animal, verificamos a espessura do que chamamos "couro duplo" com o paquímetro. Assim identificamos os animais que apresentam couro mais grosso e, portanto, mais adaptados.

- **Inserção de cauda**

A altura da inserção da cauda em uma vaca irá determinar se, ao defecar, as fezes irão escorrer sobre a vulva ou irão cair diretamente no solo. Animais com a inserção da cauda alta terão o ânus posicionado anteriormente à vulva e as fezes escorrerão sobre ela antes de cair no solo, podendo contaminá-la. Já nos animais que apresentam inserção de cauda baixa o ânus se posiciona em um ângulo que, ao defecar, as fezes irão direto para o solo. As notas vão de 1 a 5 e quanto maior a nota melhor.

- **Musculosidade**

Para a produção de carne, quanto maior for o desenvolvimento muscular melhor será o rendimento da carcaça. Para avaliação da musculosidade são verificados dois pontos no animal nos quais não corremos o risco de confundir músculo com gordura. O primeiro é o perímetro do antebraço. Quanto maior for esse perímetro e mais desenvolvidos forem os músculos dessa região, maior será a quantidade de músculo na carcaça. O segundo ponto é o músculo do "patinho" no membro posterior do animal. Quanto mais destacado e proeminente ele for, melhor a musculosidade. As notas vão de 1 a 6 e quanto maior a nota, melhor.

- **Pigmentação**

A pigmentação escura do Nelore fez com que ele se adaptasse muito bem ao clima brasileiro. A composição pêlos brancos + pele escura é a mais eficiente para equilíbrio térmico dos animais. Por isso devemos selecionar animais bem pigmentados (de pele escura) e evitar animais despigmentados (áreas com pele rósea). As notas vão de 1 a 4. Nota 1 para despigmentação muito grande (descartados), nota 2 para despigmentação em regiões baixas do corpo, nota 3 para boa pigmentação, mas sem as extremidades pretas (vulva nas fêmeas e testículos nos machos) e nota 4 para animais muito bem pigmentados, com vulva ou testículos pretos.

- **Profundidade**

Quem produz carne a pasto deve buscar animais com costelas compridas e bem arqueadas. Isso indica que o animal tem uma boa usina para processamento do capim. As notas de profundidade vão de 1 a 5 e quanto maior a nota melhor.

- **Reprodução**

O equilíbrio hormonal é fundamental para que as funções reprodutivas ocorram normalmente. Qualquer desequilíbrio é traduzido em alterações na conformação, do animal, e é este princípio que aplicamos na avaliação visual para reprodução.

A fêmea fértil apresenta cabeça mais delicada, não apresenta musculatura extremamente desenvolvida e os genitais externos (a vulva) são bem desenvolvidos. Animais com o músculo da maçã do peito bem desenvolvido, acúmulos de gordura nas pontas da anca, comportamento agressivo demonstram sinais de subfertilidade.

O touro deve apresentar cabeça bem desenvolvida e masculina. Pêlos escuros e grossos no pescoço e no cupim são desejáveis. A musculatura deve ser bem desenvolvida e não deve haver acúmulo homogêneo de gordura na carcaça. As notas vão de 1 a 6 e quanto maior a nota melhor.

Ressaltamos que a fertilidade realmente se comprova quando vacas produzem um bezerro por ano e, touros são aprovados anualmente nos exames andrológicos.

E o interessante é que os sinais de subfertilidade que procuramos na avaliação visual raramente serão encontrados nos animais que cumprem a sua função reprodutiva.

- **Temperamento**

Sabemos atualmente que grande parte do comportamento agressivo demonstrado pelo bovino, quando em contato com o homem, é resultado de erros do próprio homem frente ao animal. O bovino é um animal de fuga e só se torna agressivo quando se sente ameaçado. Por isso, quando nos referimos ao temperamento, na verdade estamos avaliando o medo que o animal tem do ser humano e não necessariamente de agressividade. Esse medo entre os animais é herdável. Animais mais “mansos” (menos medrosos) geralmente apresentam desempenho melhor por que sofrem menos estresse. As notas vão de 1 a 5 e quanto maior a nota mais manso é o animal.

- **Úbere**

O leite é a principalmente fonte de alimento do bezerro até os 4 primeiros meses de sua vida. Quanto maior for a produção de leite da vaca durante este período, melhor será o peso do bezerro na desmama. A avaliação do úbere das fêmeas é feita com a visualização do animal por trás. Verificamos o desenvolvimento dos tetos e se o animal apresenta bastante couro “sobrando” no úbere. As notas vão de 1 a 6, quanto maior a nota, melhor.

- **Testículos**

Além da medida do perímetro escrotal e da avaliação visual para reprodução, os touros ainda são avaliados em relação ao posicionamento dos testículos na bolsa escrotal. Segundo observações feitas na África do Sul por Danie Bosman, verificou-se que as filhas de touros que apresentavam testículos que não estavam posicionados paralelamente e com as pontas dos epidídimos na mesma posição eram mais rapidamente descartadas do rebanho por estarem vazias ao final da estação de monta. Segundo ele, qualquer desvio no padrão normal dos testículos é um defeito genético e deve ser evitado. No Nelore Qualitas classificamos os animais com notas de 1 a 3. Nota 1 para animais com torção testicular maior que 45º, nota 2 para torção testicular menor que 45º e nota 3 para animais com testículos bem posicionados ou normais.

CARACTERÍSTICAS DESCLASSIFICANTES

- **Linha de Dorso**

Quando avaliamos o animal visualmente, verificamos se ele não apresenta nenhum defeito na sua coluna vertebral, que é o eixo de sustentação do tórax e do abdômen. Animais “selados” (que apresentam escoliose) ou com algum desvio na coluna são descartados.

- **Cascos**

Os cascos são a base de sustentação e locomoção do bovino. Qualquer machucado ou defeito irá comprometer o seu desempenho e a própria sobrevivência. No Nelore Qualitas os animais que apresentam qualquer problema de casco, principalmente cascos compridos são descartados.

- **Chanfro**

Outro desvio ósseo comum é o desvio de chanfro ou “cara torta”. Mesmo que, às vezes, não possamos comprovar se o desvio de chanfro no animal foi decorrente de acidente (exemplo: “porteirada” na cara), ou é um defeito genético, preferimos descartá-lo.

Na tabela 2, apresentamos a quantidade de animais com medições ajustadas presentes no banco de dados, bem como o valor médio e a idade média das medições.

ÍNDICES CALCULADOS

Os índices têm a função de combinar várias características, permitindo desta forma entendimento mais completo de várias características simultaneamente.

Para cálculo dos índices todas as DEPs são padronizadas, ou seja, cada DEP é dividida pelo desvio padrão genético da característica.

ÍNDICE NELORE QUALITAS

Esse índice é uma ponderação das DEPs para classificação dos touros. Todas as características envolvidas neste índice estão diretamente relacionadas com a rentabilidade de qualquer fazenda de produção.

O Índice Nelore Qualitas é calculado com base na seguinte expressão:

Ind. Nelore Qualitas = 20 DESM + 40 GPD + 20 PE + 20 MUSC

Onde:
DESM: DEP para peso à desmama direto
GPD: DEP para ganho de peso pós desmama.
PE: DEP para perímetro escrotal aos 15 meses
MUSC: DEP para musculosidade ao sobreano

Touros com maiores índices apresentam valores genéticos médios melhores que touros de menor índice.

CONJUNTO ESTRUTURA

Entendemos como principais componentes da estrutura de um animal as seguintes características: profundidade, ossatura, frame e aprumos.

O animal estruturalmente ideal apresenta a maior profundidade possível com frame 3, aprumos corretos e com ossatura mediana.

Qualquer desvio em algumas das características, aprumos, ossatura e frame penaliza o animal

Conjunto Estrutura = 115% Profundidade – 5% (desvio frame) - 5% (desvio aprumos) - 5% (desvio ossatura)

CONJUNTO REPRODUÇÃO

Nessa característica mesclamos a DEP de perímetro escrotal, com as DEPs de reprodução, úbere, umbigo, garupa e cauda.

Os animais devem maximizar o perímetro escrotal, reprodução e úbere, e serão penalizados os que apresentarem desvios de umbigo, angulação de garupa e inserção de cauda.

Conjunto Reprodução = 60% CE + 30% Reprodução + 10% Úbere + 10% Inserção da Cauda - 5% (desvio umbigo) - 5% (desvio garupa)

INTERPRETANDO AS DEPS

Uma DEP é por definição uma diferença, e deve ser interpretada como tal. A maneira mais correta de interpretar uma DEP é escolher dois ou mais animais, e ver a diferença da DEP entre eles, por exemplo:

O Touro T1 tem DEP Direta para peso a desmama de +7,0 kg, e o Touro T2 tem DEP para a mesma característica de +1,0 kg. Podemos concluir que a progênie do Touro T1 deverá ser 6,0 kg em média mais pesada que a progênie do touro T2.

Isto é fácil de compreender e aplicar para as características de crescimento (pesos ao nascimento, desmama e sobreano) e perímetro escrotal.

CARACTERÍSTICAS FUNCIONAIS

Para a publicação das características funcionais optamos por utilizar um sistema gráfico semelhante ao utilizado em raças leiteiras, em que características semelhantes às nossas são comumente encontradas.

Todas as DEPs foram transformadas em unidades de desvio padrão genético, para isso, utilizamos uma escala que varia de -4 a +4 desvios padrões genéticos. É possível ver essa escala no gráfico na figura 2.

Figura 2: Símile da apresentação das DEPs de avaliação funcional.



A barra do gráfico mostra o quanto a progênie do touro tende para determinada característica. No caso do exemplo, o touro transmite garupa plana, aprumos retos e frame alto.

A maioria dos animais se enquadra dentro da escala do gráfico, no entanto, para aqueles que ultrapassam quatro desvios para qualquer um dos dois lados, colocamos o seguinte sinal, para mostrar que gráfico iria mais longe: << ou >>.

Nessas características, especialmente nas de ponto ótimo, não podemos dizer que um touro é bom ou ruim, pois pode se fazer necessário um acasalamento corretivo. Por exemplo: buscamos animais de frame 3, porém a fazenda tem uma vacada de frame baixo, (abaixo de 3) se utilizarmos um touro que transmita um frame maior, chegaremos mais rapidamente a uma produção de frame 3.

ACURÁCIA

As DEPs apresentadas (exceto materno total e ganho pós desmama) são seguidas por indicações da acurácia de cada uma das avaliações.

Toda DEP é uma predição estatística e todo cálculo estatístico pode vir acompanhado do grau de certeza que temos na predição e, a acurácia representa esse grau de certeza que temos em cada uma das DEPs publicadas.

O Nelore Qualitas publica as acurácias seguindo as indicações da BIF (Beef Improvment Federation – USA). Esse sistema de acurácia exige que um touro tenha uma quantidade maior de filhos para ter uma acurácia elevada. Consideramos acurácia média, acima de 30%, e alta acima de 65%.

TABELA DE PERCENTIL

O percentil é usado para classificar os animais dentro da população avaliada, no nosso caso, dentro da população avaliada pelo Nelore Qualitas.

Tabela 4: Limite dos valores para cada uma das características que separam as faixas percentuais dos animais na população do Nelore Qualitas

Percentil (%)	Nascimento (DEP)	Desmama (DEP)	Materno (DEP)	GPD (DEP)	Sobreano (DEP)	CE (DEP)	Muscul. (DEP)	Índice Qualitas
1	-1,40	7,26	6,17	5,42	10,58	1,23	0,38	9,05
2	-0,52	6,38	5,42	4,64	9,29	1,05	0,33	7,94
3	-0,42	5,83	4,94	4,17	8,47	0,94	0,30	7,23
4	-0,36	5,42	4,56	3,82	7,85	0,85	0,28	6,67
5	-0,31	5,08	4,25	3,55	7,35	0,78	0,26	6,20
10	-0,28	3,92	3,26	2,65	5,63	0,53	0,19	4,66
15	-0,17	3,13	2,63	2,03	4,49	0,39	0,15	3,64
20	-0,10	2,52	2,16	1,56	3,58	0,28	0,11	2,83
25	-0,06	2,02	1,77	1,19	2,80	0,20	0,08	2,17
30	-0,03	1,57	1,44	0,85	2,14	0,14	0,06	1,60
40	-0,03	0,82	0,88	0,29	1,03	0,03	0,02	0,68
50	-0,03	0,20	0,39	-0,13	0,12	-0,05	0,00	-0,04
60	-0,03	-0,36	-0,05	-0,31	-0,67	-0,10	-0,02	-0,65
70	0,00	-0,75	-0,40	-0,59	-1,22	-0,18	-0,04	-1,18
80	0,08	-1,44	-0,97	-1,08	-2,14	-0,28	-0,07	-1,94
90	0,21	-2,54	-1,85	-1,94	-3,57	-0,45	-0,12	-3,09
100	0,42	-17,12	-10,65	-12,02	-19,95	-2,36	-0,68	-15,47

Os valores constantes na tabela (4) de percentil indicam os valores mínimos, dentro de cada uma das características, para que um animal seja classificado na faixa percentual indicada.

Quando pegamos um touro que tenha DEP +6,5 kg para peso a desmama e mais 1,5 cm para perímetro escrotal, vemos que esse animal classifica-se entre os 2% melhores para peso a desmama e 1% melhores para perímetro escrotal.

TENDÊNCIAS GENÉTICAS

A seguir os gráficos apresentando as tendências genéticas, em unidade da característica.

Tendência Genética do Peso de Desmama Direto (Valor genético x Safra)

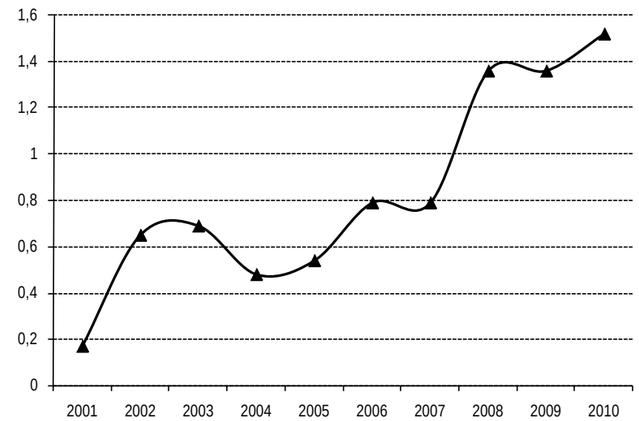

Tendência Genética do Ganho de peso pós desmama (Valor genético x Safra)

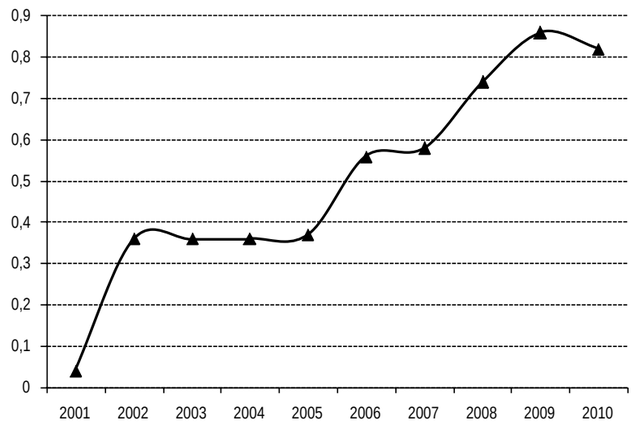

Tendência Genética do Peso ao Sobreano (Valor genético x Safra)

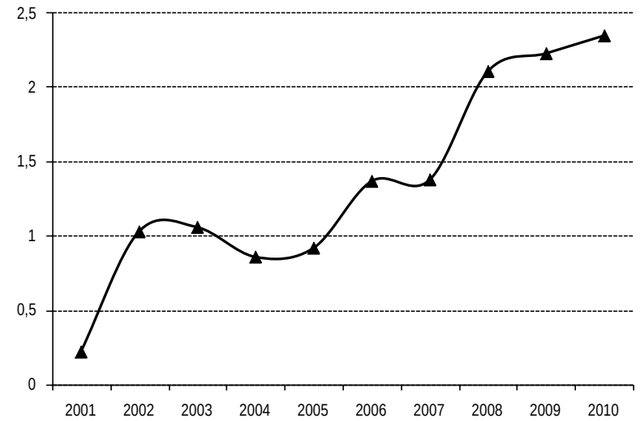

Tendência Genética do Índice Qualitas (Valor x Safra)

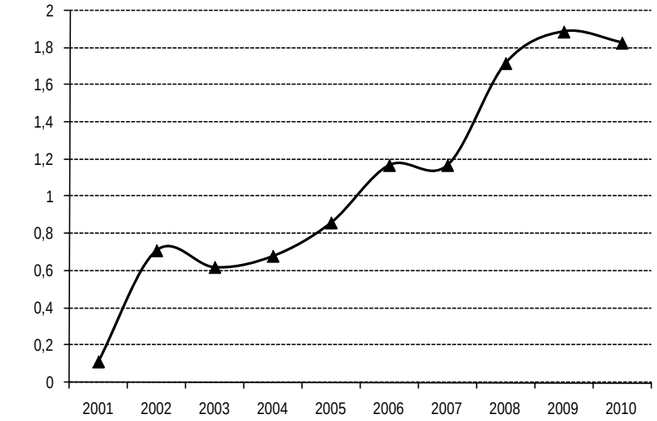

Tendência Genética do Perímetro Escrotal (Valor genético x Safra)

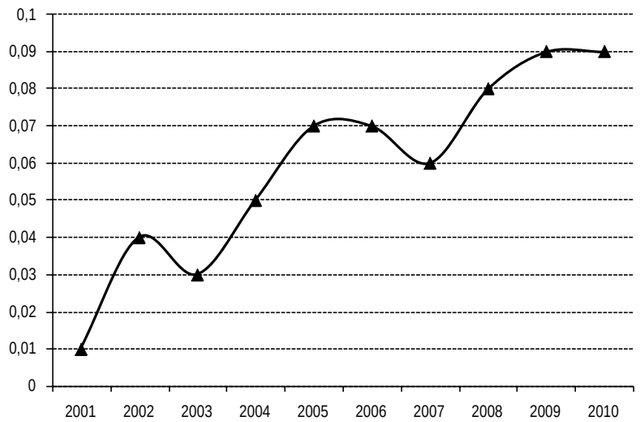

Tendência Genética da Musculosidade (Valor genético x Safra)

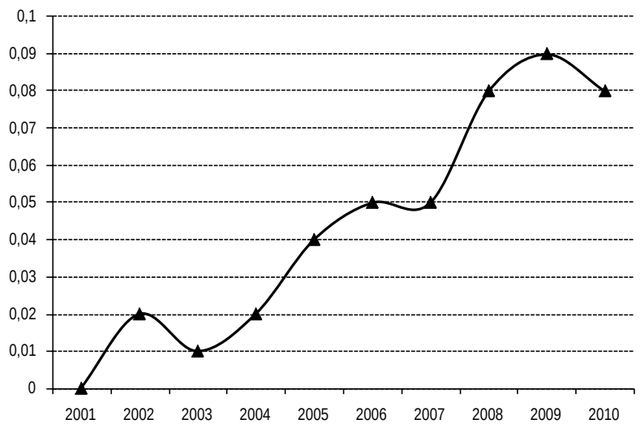

Guia de utilização do sumário e de seus resultados

Como já foi dito, este sumário tem objetivo de servir como referência para selecionadores e produtores de gado para a indústria frigorífica.

Em virtude do grande número de características avaliadas (24 no total), há várias formas de utilizar esse sumário, porém, algumas regras se mantêm em qualquer um dos casos.

1ª Regra

Mantenha a coerência com o seu negócio, se você produz animais a pasto, busque animais que foram selecionados a pasto, e é isso que o Nelore Qualitas faz.

Chamamos isso de Crash-Test (igualzinho o da indústria automobilística), selecionamos os animais no ambiente onde seus descendentes serão criados e deverão mostrar desempenho.

2ª Regra

Dentro das características avaliadas neste sumário, as de desempenho são as mais importantes, pois são diretamente relacionadas ao resultado do negócio, e devem ser observadas primeiro.

As características funcionais são complementares e devem ser utilizadas no detalhamento da produção de um touro.

De nada vale um touro com ótimas características funcionais e fraco ou negativo de desempenho.

3ª Regra

Determine as características que você deseja modificar no seu rebanho e a seguir passe a escolher os touros e mantenha o equilíbrio na sua escolha, não priorize somente o ganho de peso ou precocidade sexual, ou qualquer outra característica sozinha.

4ª Regra

Mantenha a variabilidade genética do seu rebanho, faça uma escolha de touros ponderada, use animais de diferentes linhagens e evite, a todo custo, o uso de “bica corrida”, ou seja, utilizar um único touro em toda a inseminação artificial na fazenda.

5ª Regra

Fertilidade e reprodução são prioridades sempre, mesmo quem faz ciclo completo e começa o ciclo produzindo bezerros. Nunca deixe de se preocupar com fertilidade, e lembre-se de que a maior ferramenta para seleção está em suas mãos, descarte das vacas vazias.

Nenhum touro vai melhorar a fertilidade de um rebanho que tem como padrão perdoar as “vacas vazias”.

DICAS

Ao utilizar o sumário, busque um ou mais touros que você já conhece a produção e, a partir daí, fica mais fácil interpretar no Sumário quais animais devem produzir melhor, para cada uma das características.

A afirmação de “algum touro que já conheça a produção” faz referência, especialmente, a algum animal que já tenha sido utilizado na fazenda, ou que sua produção, mesmo que tenha sido em outro lugar, tenha sido observada por você, de forma completa, não somente a cabeceira apartada.

Todo touro produz cabeceira, meio e fundo, o que diferencia o bom do ruim é o percentual de cada faixa. O touro “melhorador” produz muito mais cabeceira, o “piorador” produz um pouco de meio e muito de fundo.

É bom lembrar que a acurácia não mostra se um animal é bom ou ruim, mostra somente que temos muita certeza no resultado dele, como é possível ver que temos alta acurácia em muito dos últimos colocados do sumário.

No momento da escolha dos touros, a acurácia deve ser utilizada como um ponderador de risco. Sempre que utilizar touros de acurácia menor, utilize mais de um, diminuído o seu risco.

Em caso de dúvidas estamos à disposição, por e.mail fale@nelorequalitas.com.br ou telefone (62) 3097-1030.

QLT Dakota SS 10803

Quark COL x CFM Ensino

Criador/Prop.: Pedro Silvestre e Silva e Alta • Nascimento: 12/09/2003

- Touro consagrado na produção de bezerros;
- Progênie com desempenho diferenciado, com alto índice (41%) de filhos que recebem CEIP;
- Mãe é vaca super precoce CFM (prenhe aos 14 meses).

Melhor touro para habilidade materna do Qualitas!

Alta
SÊMEN DISPONÍVEL

Sumário Qualitas 2012

ÍNDICE QUALITAS 5,6 10%

Avaliação Genética

Medidas	DEP	ACC	Class.
Peso desmama (Kg)	8,2	87%	1%
Materno total (Kg)	7,9		1%
Ganho pós desmama (Kg)	0,3	83%	40%
Peso ao sobreano (Kg)	8,6		3%
Per escrot. 15 meses (cm)	0,12	84%	40%
Musculosidade (unid)	0,28	85%	4%

Avaliações Funcionais — Notas (4 2 0 2 4)

	Característica	DEP	ACC		
Ponto ótimo	Garupa	0,07	0,71	Inclinada	Plana
	Aprumos	0,10	0,77	Curvo	Retos
	Frame	0,10	0,86	Baixo	Alto
	Ossatura	0,13	0,81	Pouca	Muita
	Umbigo	0,09	0,87	Curto	Longo
Ponto máximo	Boca	0,16	0,83	Estreita	Larga
	Musculosidade	0,28	0,85	Pouca	Muita
	Profundidade	0,15	0,88	Pouca	Muita
	Reprodução	0,22	0,86	Fraca	Forte
	Temperamento	0,17	0,81	Bravo	Calmo

Composições Funcionais — Notas (4 2 0 2 4)

Conj. Estrutural	Fraco	Forte
Conj. Reprodutivo	Fraco	Forte

QLT Dinamite

Criador/Prop.: Thomas C. Baumgartner Espólio • Nascimento: 20/09/2003

- Filho do CFM Diamante, touro de bastante consistência na seleção da Agro CFM;

Touro TOP 1% de maior acurácia com 1600 filhos avaliados.

Alta
SÊMEN DISPONÍVEL

Sumário Qualitas 2012

ÍNDICE QUALITAS 9,9 1%

Avaliação Genética

Medidas	DEP	ACC	Class.
Peso desmama (Kg)	9,2	90%	1%
Materno total (Kg)	6,8		1%
Ganho pós desmama (Kg)	5,5	87%	1%
Peso ao sobreano (Kg)	14,7		1%
Per escrot. 15 meses (cm)	0,05	88%	40%
Musculosidade (unid)	0,43	89%	1%

Avaliações Funcionais — Notas (4 2 0 2 4)

	Característica	DEP	ACC		
Ponto ótimo	Garupa	-0,06	0,78	Inclinada	Plana
	Aprumos	0,07	0,83	Curvo	Retos
	Frame	0,05	0,90	Baixo	Alto
	Ossatura	0,14	0,86	Pouca	Muita
	Umbigo	0,05	0,89	Curto	Longo
Ponto máximo	Boca	-0,15	0,86	Estreita	Larga
	Musculosidade	0,43	0,89	Pouca	Muita
	Profundidade	0,29	0,90	Pouca	Muita
	Reprodução	0,31	0,90	Fraca	Forte
	Temperamento	0,18	0,85	Bravo	Calmo

Composições Funcionais — Notas (4 2 0 2 4)

Conj. Estrutural	Fraco	Forte
Conj. Reprodutivo	Fraco	Forte

QLT Fantástico

Qualitas Búzio da Topgen x Kulal AJ

Criador/Prop.: Thomas C. Baumgartner Espólio. • Prop.: Alta. • Nascimento: 19/08/2005.

- 1° lugar no teste de progênie 2007 do programa Qualitas, destaque em musculatura e desempenho de peso a desmama e ao sobreano;
- Top 1% para peso ao sobreano.

Certeza de carcaças mais pesadas.

Alta
SÊMEN DISPONÍVEL

Sumário Qualitas 2012

ÍNDICE QUALITAS 7,5 3%

Avaliação Genética

Medidas	DEP	ACC	Class.
Peso desmama (Kg)	7,0	86%	2%
Materno total (Kg)	3,0		15%
Ganho pós desmama (Kg)	3,8	83%	5%
Peso ao sobreano (Kg)	10,8		1%
Per escrot. 15 meses (cm)	0,39	83%	15%
Musculosidade (unid)	0,25	85%	10%

Avaliações Funcionais — Notas (4 2 0 2 4)

	Característica	DEP	ACC		
Ponto ótimo	Garupa	0,10	0,71	Inclinada	Plana
	Aprumos	0,05	0,71	Curvo	Retos
	Frame	0,17	0,86	Baixo	Alto
	Ossatura	0,12	0,81	Pouca	Muita
	Umbigo	0,20	0,85	Curto	Longo
Ponto máximo	Boca	0,13	0,83	Estreita	Larga
	Musculosidade	0,25	0,85	Pouca	Muita
	Profundidade	0,28	0,85	Pouca	Muita
	Reprodução	0,32	0,86	Fraca	Forte
	Temperamento	0,27	0,81	Bravo	Calmo

Composições Funcionais — Notas (4 2 0 2 4)

Conj. Estrutural	Fraco	Forte
Conj. Reprodutivo	Fraco	Forte

QLT Graco Rancho Alegre

QLT Demolidor x Kulal AJ

Criador/Prop.: Guilherme Garcia Pontieri • Nascimento: 08/10/2006

- Um dos líderes no sumário Qualitas 2012;
- Sua Mãe é a 2ª colocada no ranking de matrizes Qualitas;
- Destaque para as características de Peso, Materno total e Musculosidade.

Melhor Touro do Qualitas em Central.

Alta
SÊMEN DISPONÍVEL

Sumário Qualitas 2012

ÍNDICE QUALITAS 14,3 1%

Avaliação Genética

Medidas	DEP	ACC	Class.
Peso desmama (Kg)	8,8	49%	1%
Materno total (Kg)	7,6		1%
Ganho pós desmama (Kg)	7,1	47%	1%
Peso ao sobreano (Kg)	16,0		1%
Per escrot. 15 meses (cm)	0,82	51%	5%
Musculosidade (unid)	0,63	51%	1%

Avaliações Funcionais — Notas (4 2 0 2 4)

	Característica	DEP	ACC		
Ponto ótimo	Garupa	0,00	0,28	Inclinada	Plana
	Aprumos	-0,03	0,30	Curvo	Retos
	Frame	0,01	0,51	Baixo	Alto
	Ossatura	0,20	0,42	Pouca	Muita
	Umbigo	0,15	0,51	Curto	Longo
Ponto máximo	Boca	0,24	0,47	Estreita	Larga
	Musculosidade	0,63	0,51	Pouca	Muita
	Profundidade	0,48	0,51	Pouca	Muita
	Reprodução	0,46	0,49	Fraca	Forte
	Temperamento	0,06	0,40	Bravo	Calmo

Composições Funcionais — Notas (4 2 0 2 4)

Conj. Estrutural	Fraco	Forte
Conj. Reprodutivo	Fraco	Forte

QLT Jambock

QLT Dock Muller x CFM Diamante



Criador/Prop.: José Otávio J. Franco, Paulo de Tarcio T. Rabelo, Misael Dourado e Alta • Nascimento: 10/08/2009

- 1º Zebu avaliado para Eficiência Alimentar em central;

1º colocado em custo por arroba total no teste de Eficiência Alimentar do Qualitas.

Alta
SÊMEN DISPONÍVEL

Sumário Qualitas 2011

Índice Qualitas 8,9 2%

Nascimento: 10/08/2009

Avaliação Genética

Medidas	DEP	Class.	Valor
Peso desmama (Kg)	7,1	2%	233,0
Materno total (Kg)	5,4	2%	
Ganho pós desmama (Kg)	4,0	4%	
Peso ao sobreano (Kg)	11,1	1%	449,0
Per escrot. 15 meses (cm)	0,11	40%	27,0
Musculosidade (unid)	0,47	1%	6,0

Avaliação Genética — Notas

	Característica		1 2 3 4 5	
Ponto ótimo	Aprumos	Curvos		Retos
	Garupa	Caída		Plana
	Ins. Cauda	Alta		Baixa
	Ossatura	Fina		Grossa
	Pigmentação	Clara		Escura
	Umbigo	Curto		Comprida
			1 2 3 4 5	
Ponto máximo	Boca	Fraca		Forte
	Conj. Estrutural	Débil		Forte
	Musculosidade	Pouca		Muita
	Profundidade	Raso		Profunda
	Reprodução	Fraca		Forte
	Temperamento	Bravio		Calmo

Guabi
Guabiphos
Suplemento Mineral

NOVO DESIGN, NOVOS PRODUTOS
E DESEMPENHO CADA VEZ MAIOR.

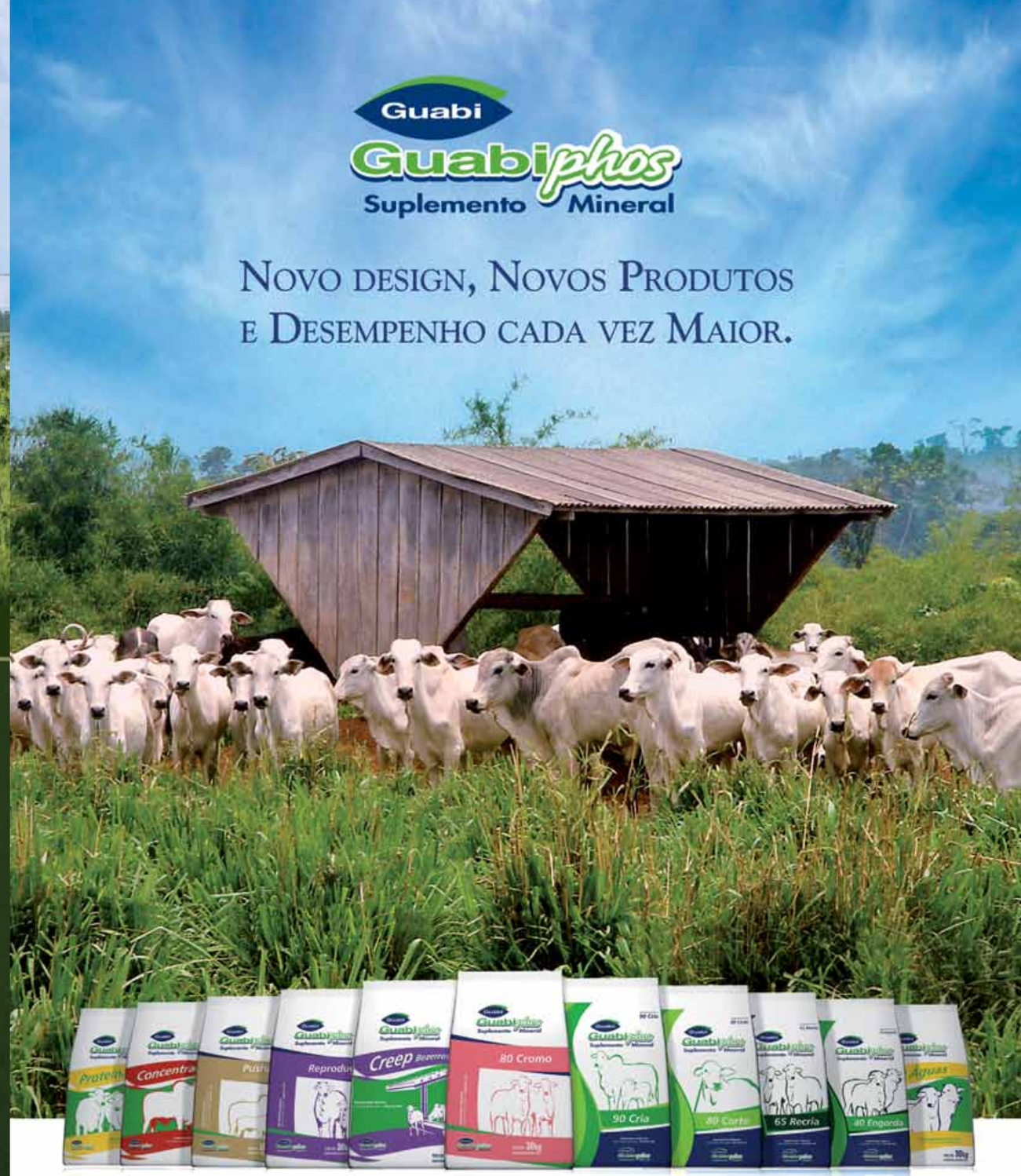

FALE COM O REPRESENTANTE DA SUA REGIÃO
OU EM NOSSO SAC 0800 016 9090

Guabi
www.guabi.com.br

Sumário de Touros

Índice Qualitas Ordenado pelo

Ordenado pelo Índice Qualitas

Nome do Touro	Pai	Categoria	Filhos	DEP Peso Nascimento	Acurácia	Percentil	DEP Direta Peso Desmama	Acurácia	Percentil	Materno Total	Perc. Materno	DEP Ganho pós Desmama	Acurácia	Percentil	DEP Peso Sobreano	Percentil	DEP Perímetro Escrotal	Acurácia	Percentil	DEP Musculosidade	Acurácia	Percentil	Índice Qualitas	Percentil	Rank Geral
QLT ELFO	CFM FENOMENO	CEIP	43	1,1	0,44	>50	9,9	0,55	1	0,3	40	7,9	0,48	1	17,8	1	2,66	0,53	1	0,46	0,55	1	16,5	1	1
CFM MAGNIFICO	CFM JUNCAO	CEIP	37	0,0	0,37	>50	6,6	0,47	2	1,7	10	8,4	0,44	1	15,0	1	1,32	0,47	1	0,53	0,49	1	14,6	1	2
QLT GRACO	QLT DEMOLIDOR	CEIP	29	1,1	0,36	>50	8,8	0,49	1	3,0	2	7,1	0,47	1	16,0	1	0,82	0,51	5	0,63	0,51	1	14,3	1	3
AJ KULAL	CFM VISAO	CEIP	3263	0,0	0,87	>50	2,9	0,92	20	-1,6	>50	5,8	0,90	1	8,7	3	1,99	0,91	1	0,48	0,91	1	13,2	1	4
CFM MARCO	CFM JIM	CEIP	71	-0,4	0,49	3	5,7	0,60	4	1,6	10	6,6	0,56	1	12,3	1	0,75	0,58	10	0,66	0,59	1	13,0	1	5
QLT DIRETOR	CFM IBOPE	CEIP	24	0,5	0,35	>50	6,9	0,47	2	1,5	15	5,2	0,32	2	12,1	1	1,41	0,45	1	0,48	0,42	1	12,8	1	6
QLT HEXA	QLT ELFO	CEIP	32	0,7	0,38	>50	9,9	0,49	1	-0,4	>50	2,9	0,45	10	12,8	1	2,17	0,50	1	0,34	0,51	2	12,8	1	7
QLT M 2913	CFM HEBRAICO	CEIP	20	0,7	0,33	>50	8,6	0,47	1	1,4	15	5,4	0,43	2	14,0	1	1,70	0,45	1	0,31	0,47	3	12,7	1	8
QLT PROTEUS	AJ KULAL	CEIP	81	1,1	0,39	>50	6,9	0,64	2	0,6	30	11,7	0,61	1	18,6	1	0,75	0,60	10	0,24	0,66	10	12,7	1	9
CFM ORGULHO	CFM DIAMANTE	CEIP	84	-0,1	0,53	15	6,7	0,62	2	4,4	1	5,7	0,60	1	12,4	1	1,19	0,61	2	0,51	0,64	1	12,7	1	10
QLT ADRIATICO	AJ KULAL	CEIP	32	0,6	0,25	>50	6,8	0,51	2	-0,9	>50	6,5	0,43	1	13,2	1	1,07	0,50	2	0,47	0,51	1	12,5	1	11
QLT FATOR	MARISCO (IZ)	CEIP	51	0,3	0,47	>50	7,5	0,57	1	-1,0	>50	6,1	0,51	1	13,6	1	1,24	0,55	1	0,40	0,57	1	12,3	1	12
QLT FARAO	CFM JURUBEBA	CEIP	38	-0,1	0,43	20	6,7	0,52	2	4,3	1	3,1	0,44	10	9,8	2	1,67	0,50	1	0,49	0,53	1	12,3	1	13
CFM LAREDO	CFM FILADELFO	CEIP	49	0,0	0,43	>50	5,8	0,54	3	1,9	10	3,5	0,41	10	9,4	2	1,87	0,49	1	0,38	0,51	1	11,8	1	14
QLT LAGEADO	AJ KULAL	M CEIP	77	0,4	0,52	>50	5,0	0,62	10	0,7	30	3,5	0,57	10	8,6	3	1,82	0,60	1	0,41	0,62	1	11,6	1	15
QLT GUARANTÃ	CFM HALTERES	CEIP	23	0,3	0,34	>50	9,3	0,44	1	0,3	40	4,3	0,42	3	13,6	1	1,79	0,45	1	0,20	0,47	10	11,6	1	16
QLT N 6187	QLT DAMASCO	CEIP	23	0,4	0,33	>50	5,7	0,46	4	2,3	5	8,6	0,43	1	14,3	1	1,22	0,47	2	0,22	0,47	10	11,5	1	17
QLT CZAR	AJ KULAL	M CEIP	53	0,3	0,49	>50	0,4	0,58	>50	0,3	40	5,0	0,53	2	5,4	15	1,27	0,58	1	0,62	0,59	1	11,3	1	18
CFM OLIMPO	CFM DIAMANTE	CEIP	21	0,0	0,36	>50	12,2	0,44	1	4,9	1	3,2	0,39	10	15,4	1	1,01	0,40	3	0,33	0,45	2	11,2	1	19
QLT N 6311	QLT CAPITAO	CEIP	22	-0,6	0,30	1	4,6	0,45	10	1,8	10	2,7	0,42	10	7,3	10	2,22	0,47	1	0,36	0,47	2	11,1	1	20
QLT SQ 4707	QUARK DA COL	CEIP	29	1,1	0,41	>50	11,1	0,50	1	1,7	10	3,2	0,45	10	14,3	1	0,80	0,50	5	0,41	0,51	1	10,9	1	21
QLT HALEY	QLT DICXON	CEIP	125	0,7	0,53	>50	6,5	0,69	2	-0,7	>50	4,7	0,63	2	11,2	1	1,42	0,62	1	0,31	0,66	3	10,9	1	22
QLT GULAG	CFM HEBRAICO	CEIP	69	0,7	0,52	>50	5,8	0,61	4	2,8	3	5,4	0,56	2	11,2	1	1,12	0,58	2	0,36	0,62	2	10,8	1	23
REM QUILANO	REM NITIDO	PO	42	0,2	0,40	>50	3,7	0,50	15	1,3	15	6,7	0,44	1	10,5	2	1,11	0,47	2	0,35	0,49	2	10,7	1	24
CFM ESPECIAL	CFM TIETE	CEIP	178	0,9	0,54	>50	4,8	0,73	10	1,9	10	3,7	0,67	5	8,5	3	1,20	0,69	2	0,43	0,72	1	10,3	1	25
QLT DOT	TM 102	M CEIP	35	0,3	0,36	>50	7,5	0,51	1	2,0	10	3,4	0,34	10	10,8	1	1,06	0,47	2	0,37	0,47	2	10,1	1	26
QLT N 6389	QLT AAP 032376	CEIP	130	-0,3	0,59	5	3,6	0,67	15	3,2	2	6,1	0,64	1	9,7	2	0,89	0,63	4	0,39	0,68	1	10,1	1	27
CFM JACUMA	CFM DIAMANTE	CEIP	74	0,1	0,52	>50	6,9	0,61	2	3,2	2	4,2	0,57	3	11,1	1	0,98	0,59	3	0,35	0,59	2	10,0	1	28
QLT DINAMITE	CFM DIAMANTE	CEIP	1613	-0,2	0,81	15	9,2	0,90	1	2,1	10	5,5	0,87	1	14,7	1	0,05	0,88	40	0,43	0,89	1	9,9	1	29
CFM JIM	CFM ENSINO	CEIP	68	-0,3	0,46	4	3,9	0,61	15	1,1	20	7,2	0,54	1	11,0	1	0,50	0,58	15	0,39	0,57	1	9,8	1	30
CFM PLUS	CFM MARCO	CEIP	69	-0,3	0,50	5	7,5	0,59	1	2,3	4	1,2	0,56	25	8,7	3	0,99	0,57	3	0,47	0,62	1	9,6	1	31
QLT ZAP	AJ KULAL	CEIP	31	0,1	0,41	>50	3,9	0,52	15	-1,2	>50	4,9	0,44	2	8,8	3	1,27	0,53	1	0,29	0,51	4	9,6	1	32
QLT DITADOR	CFM IBOPE	M CEIP	15	0,0	0,30	25	4,4	0,39	10	2,5	4	3,8	0,32	5	8,2	4	1,26	0,40	1	0,34	0,38	2	9,6	1	33
CFM HALTERES	CFM TIETE	CEIP	191	-0,1	0,62	25	4,8	0,73	10	0,5	40	4,5	0,67	3	9,3	2	1,17	0,70	2	0,30	0,72	3	9,6	1	34
QLT AMAZONAS	AJ KULAL	M CEIP	131	0,4	0,29	>50	7,5	0,69	1	-0,4	>50	2,7	0,62	10	10,1	2	0,55	0,67	10	0,49	0,66	1	9,5	1	35
QLT AAP 42866	CFM KILOBYTE	CEIP	26	-0,2	0,37	10	5,6	0,49	4	1,5	10	5,9	0,28	1	11,5	1	0,61	0,42	10	0,33	0,40	2	9,4	1	36
QLT BRILHANTE	CFM DIAMANTE	CEIP	84	-0,1	0,51	15	7,2	0,64	2	1,8	10	4,1	0,53	4	11,3	1	1,01	0,60	3	0,24	0,62	10	9,2	1	37
PAINT ACOMPANHADO	AJ KULAL	CEIP	29	-0,1	0,17	15	2,8	0,48	20	-1,2	>50	5,7	0,43	1	8,4	4	1,20	0,50	2	0,25	0,32	10	9,2	1	38
AJ MONET	AJ KULAL	CEIP	29	0,4	0,35	>50	4,3	0,44	10	-0,2	>50	3,3	0,14	10	7,6	5	1,25	0,26	1	0,31	0,23	3	9,0	2	39

Ordenado pelo Índice Qualitas

Nome do Touro	Pai	Categoria	Filhos	DEP Peso Nascimento	Acurácia	Percentil	DEP Direta Peso Desmama	Acurácia	Percentil	Materno Total	Perc. Materno	DEP Ganho pós Desmama	Acurácia	Percentil	DEP Peso Sobreano	Percentil	DEP Perímetro Escrotal	Acurácia	Percentil	DEP Musculosidade	Acurácia	Percentil	Índice Qualitas	Percentil	Rank Geral
QLT M 6259	CFM IBOPE	CEIP	47	-0,5	0,44	2	1,6	0,54	30	3,0	2	6,0	0,51	1	7,6	5	1,09	0,51	2	0,28	0,55	4	8,9	2	40
QLT GYN	QLT DEMOLIDOR	CEIP	80	-0,6	0,44	1	6,2	0,63	3	3,8	1	4,5	0,61	3	10,8	1	0,50	0,60	15	0,35	0,64	2	8,8	2	41
CFM IBOPE	CFM CAPINEIRO	CEIP	1899	-0,1	0,84	15	1,1	0,91	40	2,6	4	3,0	0,86	10	4,1	20	1,43	0,89	1	0,37	0,89	2	8,7	2	42
CFM FLORIM	GENETICO (IZ)	CEIP	86	-0,1	0,56	15	7,3	0,64	1	0,5	40	3,3	0,56	10	10,5	2	1,50	0,62	1	0,09	0,64	25	8,7	2	43
QLT GRAFITE	CFM IBOPE	CEIP	67	0,5	0,29	>50	5,8	0,61	4	3,6	1	5,1	0,56	2	11,0	1	0,59	0,59	10	0,29	0,62	4	8,7	2	44
QLT DICXON	MARISCO (IZ)	CEIP	126	1,7	0,62	>50	5,1	0,70	10	-1,3	>50	4,7	0,67	2	9,8	2	0,48	0,67	15	0,34	0,70	2	8,4	2	45
CFM LIDER	CFM ENSINO	CEIP	51	-1,1	0,46	1	5,6	0,57	4	-0,7	>50	2,7	0,51	10	8,3	4	0,88	0,53	4	0,33	0,57	2	8,4	2	46
AJ RONDON	CFM JC111591	CEIP	74	0,7	0,44	>50	3,2	0,60	15	2,9	2	3,2	0,52	10	6,4	10	0,93	0,58	4	0,37	0,59	2	8,3	2	47
CFM HERCULES	CFM ESPARTANO	CEIP	627	0,6	0,74	>50	3,8	0,85	15	4,0	1	3,7	0,79	5	7,5	5	0,74	0,83	10	0,37	0,85	2	8,3	2	48
QLT DOLAR	CFM HEBREU	CEIP	70	0,3	0,52	>50	3,9	0,62	15	1,9	10	4,8	0,52	2	8,7	3	0,81	0,62	5	0,27	0,64	5	8,3	2	49
QLT K 7107	QLT JATOBA	CEIP	16	0,4	0,08	>50	6,2	0,41	3	2,6	3	3,2	0,39	10	9,3	2	0,63	0,43	10	0,33	0,40	2	8,2	2	50
QLT AAP 030879	TM 102	CEIP	26	0,5	0,30	>50	5,4	0,46	5	0,9	20	4,7	0,28	2	10,1	2	0,82	0,37	5	0,20	0,40	10	8,1	2	51
NADA DA BONSUCESSO	GENETICO (IZ)	PO	51	1,0	0,47	>50	9,0	0,54	1	-0,2	>50	5,6	0,48	1	14,6	1	0,68	0,40	10	0,04	0,53	40	8,1	2	52
CFM HEBRAICO	CFM HEBREU	CEIP	967	0,6	0,78	>50	2,1	0,88	25	3,1	2	7,3	0,81	1	9,3	2	0,86	0,84	4	0,15	0,85	15	8,1	2	53
PAINT ABSTRATO DA RV	CFM CENTURY XXI	CEIP	22	-0,2	0,20	10	5,3	0,45	5	1,8	10	3,1	0,43	10	8,3	4	1,77	0,47	1	0,03	0,42	40	8,1	2	54
AVESSO DA BELA TE	RAMBO DA MN	PO	74	0,4	0,38	>50	3,0	0,52	20	1,2	15	5,8	0,48	1	8,8	3	1,22	0,51	2	0,10	0,53	25	8,1	2	55
QLT HABILIDOSO	CFM DIAMANTE	CEIP	37	0,3	0,40	>50	8,0	0,53	1	3,6	1	-0,8	0,49	>50	7,1	10	0,82	0,55	5	0,45	0,55	1	8,1	2	56
PAINT IMPACTO	MILAO DA FUNDEIO	CEIP	119	0,4	0,36	>50	5,8	0,68	4	-0,6	>50	2,9	0,56	10	8,7	3	0,25	0,62	25	0,46	0,66	1	8,1	2	57
QLT L 6047	CFM IBOPE	CEIP	20	-0,1	0,32	15	1,0	0,45	40	3,6	1	4,0	0,43	4	5,0	15	0,59	0,45	10	0,47	0,47	1	8,0	2	58
MILAO DA FUNDEIO	GABINETE (IZ)	LA	316	1,0	0,54	>50	7,3	0,79	2	0,2	>50	2,2	0,73	15	9,5	2	0,31	0,73	20	0,42	0,59	1	8,0	2	59
QLT CABIXI	CFM DIAMANTE	CEIP	26	-0,1	0,37	25	4,9	0,49	10	3,2	2	4,1	0,38	4	9,0	3	0,58	0,47	10	0,31	0,49	3	8,0	2	60
CFM DIAMANTE	CFM JC094487	CEIP	2119	0,5	0,84	>50	9,1	0,91	1	6,2	1	3,1	0,88	10	12,2	1	0,43	0,89	15	0,25	0,89	10	7,9	2	61
QLT GRANIZO	QLT DINAMITE	CEIP	139	-0,2	0,47	10	7,1	0,70	2	2,6	3	4,6	0,67	3	11,6	1	-0,11	0,68	>50	0,39	0,70	1	7,9	3	62
CFM RESGATE	SF 61804	CEIP	155	-0,1	0,58	15	5,2	0,71	5	-0,2	>50	4,8	0,63	2	10,0	2	0,83	0,64	5	0,14	0,68	20	7,6	3	63
QLT HIPER	MARISCO (IZ)	CEIP	30	0,8	0,40	>50	4,2	0,50	10	-2,2	>50	5,3	0,48	2	9,5	2	0,10	0,51	40	0,36	0,51	2	7,6	3	64
QLT ANDROS	CFM IMPAR	CEIP	19	0,7	0,15	>50	6,6	0,44	2	2,3	5	-0,8	0,42	>50	5,7	10	1,42	0,41	1	0,28	0,49	4	7,6	3	65
PROVADOR (IZ)	MARISCO (IZ)	PO	274	1,5	0,53	>50	11,5	0,77	1	-1,8	>50	2,2	0,71	15	13,7	1	-0,31	0,74	>50	0,38	0,77	1	7,5	3	66
QLT FANTASTICO	QLT BUZIO	CEIP	776	0,9	0,79	>50	7,0	0,86	2	-0,7	>50	3,8	0,83	5	10,8	1	0,39	0,83	15	0,25	0,85	10	7,5	3	67
QLT 070446	QLT DEMOLIDOR	CEIP	29	-0,3	0,39	4	6,3	0,49	3	2,7	3	2,2	0,46	15	8,5	3	0,89	0,50	4	0,23	0,51	10	7,5	3	68
CFM FENIX	AJ FELIUS	CEIP	51	1,1	0,39	>50	3,7	0,56	15	-0,6	>50	6,6	0,47	1	10,3	2	0,32	0,45	20	0,21	0,53	10	7,5	3	69
QLT L 6053	CFM IBOPE	CEIP	43	-0,5	0,42	1	0,5	0,55	>50	1,6	10	4,9	0,51	2	5,4	15	0,92	0,55	4	0,26	0,53	5	7,4	3	70
FRONTEIRO DA FUNDEIO	GENETICO (IZ)	CEIP	28	0,9	0,24	>50	6,3	0,37	3	-0,1	>50	6,1	0,38	1	12,4	1	0,55	0,39	10	0,06	0,40	30	7,3	3	71
QLT M 2714	CFM HEBRAICO	CEIP	41	0,0	0,46	25	0,2	0,55	>50	2,7	3	6,5	0,44	1	6,6	10	0,77	0,47	10	0,21	0,51	10	7,3	3	72
QLT GOITACA	AJ KULAL	CEIP	566	0,3	0,74	>50	3,6	0,84	15	-6,4	>50	3,6	0,79	5	7,3	10	0,28	0,80	20	0,39	0,81	1	7,2	3	73
CFM SF212700	CFM SF333597	CEIP	20	0,4	0,05	>50	3,3	0,38	15	1,9	10	3,1	0,33	10	6,4	10	0,43	0,39	15	0,38	0,40	1	7,1	4	74
QLT BBSA144	MARISCO (IZ)	PO	29	0,5	0,37	>50	2,2	0,45	25	-1,6	>50	8,4	0,39	1	10,6	1	-0,28	0,40	>50	0,28	0,47	4	7,1	4	75
MACUNI DO SALTO	NUR MAHAL COL	PO	1058	0,4	0,79	>50	6,7	0,87	2	-3,7	>50	2,2	0,82	15	9,0	3	-0,18	0,84	>50	0,47	0,87	1	7,0	4	76
QLT SQ 9005	MARISCO (IZ)	CEIP	35	1,3	0,42	>50	6,5	0,51	2	-1,4	>50	3,9	0,48	4	10,4	2	0,26	0,48	25	0,24	0,53	10	7,0	4	77
CFM LINIERS	CFM DIAMANTE	CEIP	463	0,2	0,59	>50	5,5	0,82	4	3,8	1	6,0	0,72	1	11,6	1	-0,14	0,78	>50	0,25	0,81	10	7,0	4	78

Ordenado pelo Índice Qualitas

Nome do Touro	Pai	Categoria	Filhos	DEP Peso Nascimento	Acurácia	Percentil	DEP Direta Peso Desmama	Acurácia	Percentil	Materno Total	Perc. Materno	DEP Ganho pós Desmama	Acurácia	Percentil	DEP Peso Sobreano	Percentil	DEP Perímetro Escrotal	Acurácia	Percentil	DEP Musculosidade	Acurácia	Percentil	Índice Qualitas	Percentil	Rank Geral
CFM MINERIO	CFM DIAMANTE	CEIP	234	0,1	0,69	>50	8,1	0,76	1	3,5	1	3,2	0,73	10	11,3	1	0,60	0,73	10	0,12	0,77	20	7,0	4	79
QLT SQ 3207	MARISCO (IZ)	CEIP	30	1,3	0,40	>50	4,7	0,50	10	-2,2	>50	6,0	0,47	1	10,7	1	0,16	0,50	30	0,20	0,51	10	7,0	4	80
QLT AAP 030647	CFM HEBREU	CEIP	33	0,1	0,39	>50	2,5	0,52	25	1,5	10	1,0	0,35	30	3,5	25	0,86	0,47	4	0,40	0,45	1	6,9	4	81
CFM NOTAVEL	CFM HALTERES	CEIP	120	-1,3	0,36	1	-2,8	0,66	>50	0,5	40	5,0	0,52	2	2,2	30	0,63	0,55	10	0,40	0,57	1	6,8	4	82
BOLCHEVIQUE GR	GENETICO (IZ)	LA	402	1,6	0,65	>50	5,5	0,80	4	1,3	15	3,1	0,75	10	8,6	3	1,69	0,78	1	-0,12	0,77	>50	6,7	4	83
QLT M 6067	CFM IBOPE	CEIP	34	0,3	0,34	>50	-5,9	0,45	>50	1,5	10	11,1	0,44	1	5,2	15	1,00	0,47	3	0,01	0,47	>50	6,7	4	84
QLT DESTINO	AJ KULAL	CEIP	16	0,3	0,16	>50	-1,7	0,41	>50	-1,1	>50	6,3	0,34	1	4,6	15	0,61	0,42	10	0,27	0,42	5	6,7	4	85
CFM MAX	CFM ENSINO	CEIP	19	0,3	0,27	>50	5,7	0,39	4	0,9	25	5,7	0,35	1	11,4	1	-0,15	0,40	>50	0,24	0,40	10	6,7	4	86
QLT BRUTUS	AJ KULAL	CEIP	48	0,0	0,32	>50	2,7	0,55	20	-0,2	>50	2,2	0,52	15	4,9	15	1,26	0,56	1	0,17	0,49	15	6,7	4	87
QLT BARAO	AJ KULAL	CEIP	502	-0,2	0,74	10	1,1	0,82	40	-4,8	>50	2,7	0,78	10	3,8	20	1,13	0,76	2	0,23	0,79	10	6,6	5	88
QLT BUZIO	MARISCO (IZ)	CEIP	196	1,4	0,65	>50	5,4	0,75	5	-2,5	>50	3,0	0,68	10	8,4	4	0,43	0,71	15	0,24	0,74	10	6,6	5	89
QLT CEDRO	MARISCO (IZ)	CEIP	59	0,5	0,38	>50	7,5	0,48	1	-1,0	>50	1,9	0,45	20	9,4	2	0,14	0,46	30	0,31	0,49	3	6,5	5	90
QLT K 7395	CFM COLISEU	CEIP	73	-0,1	0,44	15	3,7	0,62	15	0,9	25	4,3	0,58	3	8,0	4	0,04	0,58	40	0,33	0,62	2	6,5	5	91
QLT BARU	AJ KULAL	CEIP	96	-1,1	0,37	1	-2,2	0,66	>50	5,6	1	3,8	0,54	5	1,6	40	0,85	0,63	4	0,35	0,66	2	6,5	5	92
CFM LOGICO	CFM IBOPE	CEIP	31	-0,3	0,42	5	1,5	0,49	40	1,3	15	-0,4	0,41	>50	1,2	40	1,85	0,45	1	0,18	0,47	15	6,4	5	93
CFM CAPINEIRO	GIM DE GARCA	CEIP	115	-0,1	0,50	20	4,6	0,66	10	1,3	15	2,6	0,63	15	7,2	10	0,47	0,66	15	0,27	0,68	5	6,4	5	94
CFM CENTURY XXI	CFM EL594689	CEIP	554	-0,6	0,67	1	4,0	0,83	10	4,1	1	3,6	0,79	5	7,6	5	1,32	0,80	1	-0,02	0,79	>50	6,4	5	95
QLT FOX	CFM IBOPE	CEIP	53	-0,3	0,46	5	1,3	0,58	40	0,9	20	-0,8	0,54	>50	0,5	>50	1,59	0,56	1	0,29	0,59	4	6,4	5	96
QLT GARANTIDO	QLT ZAP	CEIP	136	-0,7	0,47	1	2,0	0,70	30	1,2	15	1,7	0,66	20	3,7	20	1,64	0,67	1	0,08	0,70	25	6,3	5	97
QLT DITAO	QLT GOL	M CEIP	72	-0,6	0,53	1	3,8	0,63	15	-1,7	>50	0,5	0,56	40	4,4	20	1,05	0,61	2	0,25	0,62	10	6,3	5	98
QLT DEMOLIDOR	CFM DIAMANTE	CEIP	935	-0,3	0,79	10	7,6	0,82	1	4,8	1	2,7	0,84	10	10,4	2	0,49	0,84	15	0,12	0,85	20	6,3	5	99
QLT HATH	PROVADOR (IZ)	M CEIP	86	0,6	0,44	>50	8,9	0,65	1	0,9	25	2,8	0,60	10	11,7	1	0,03	0,62	40	0,20	0,64	10	6,3	5	100
CFM ENSINO	CFM BARRINHA	CEIP	32	-0,6	0,32	1	5,2	0,54	5	0,4	40	2,7	0,51	10	7,8	5	0,25	0,52	25	0,29	0,55	4	6,3	5	101
QLT PENTA	AJ KULAL	CEIP	140	-0,1	0,64	20	-0,7	0,77	20	1,2	40	1,2	0,66	30	0,5	>50	1,17	0,69	2	0,34	0,68	2	6,2	5	102
QLT M 6127	QLT CUMARU	CEIP	80	-0,1	0,50	20	4,2	0,64	10	-0,7	>50	5,1	0,59	2	9,3	2	-0,07	0,58	>50	0,25	0,62	10	6,2	10	103
QLT J 7109	CFM KOBEBEEF	CEIP	111	0,5	0,44	>50	6,2	0,64	3	2,6	3	3,3	0,41	10	9,5	2	0,27	0,44	25	0,19	0,49	10	6,2	10	104
QLT N 6255	QLT CUMARU	CEIP	15	-0,3	0,26	4	3,1	0,41	20	-0,4	>50	3,7	0,38	5	6,8	10	0,45	0,42	15	0,23	0,42	10	6,1	10	105
CFM KILOBYTE	CFM CAPINEIRO	CEIP	1075	-0,2	0,81	10	3,9	0,88	10	2,0	10	3,5	0,79	10	7,5	5	0,17	0,86	30	0,28	0,87	4	6,1	10	106
CFM OBSTINADO	CFM HERCULES	CEIP	18	0,4	0,33	>50	1,5	0,41	40	3,8	1	4,5	0,37	3	6,0	10	0,16	0,37	30	0,31	0,42	3	6,0	10	107
QLT DANTE	TM-26	CEIP	129	0,2	0,59	>50	5,6	0,69	4	0,2	>50	1,7	0,62	20	7,3	10	0,66	0,65	10	0,18	0,66	15	6,0	10	108
QLT CATERETE	CFM JEQUITIBA	CEIP	73	-0,4	0,30	3	3,5	0,64	15	2,7	3	3,1	0,59	10	6,5	10	0,59	0,57	10	0,19	0,62	10	5,9	10	109
QLT SB 907098	JAROW GRANJA REZENDE	CEIP	80	0,2	0,43	>50	5,9	0,64	3	1,6	10	3,8	0,57	5	9,7	2	0,50	0,62	15	0,07	0,64	30	5,9	10	110
QLT AAP 032586	CFM COLISEU	CEIP	31	-0,4	0,38	2	0,3	0,51	>50	0,8	25	2,5	0,36	15	2,8	30	1,02	0,47	3	0,22	0,45	10	5,9	10	111
CFM NATIVO	CFM JADE	CEIP	619	0,0	0,76	>50	3,4	0,84	15	1,3	15	4,6	0,81	3	8,0	4	0,67	0,80	10	0,06	0,83	30	5,9	10	112
CFM JOSEPH	CFM DIAMANTE	CEIP	245	0,4	0,63	>50	3,2	0,75	15	7,1	1	3,0	0,70	10	6,1	10	0,37	0,72	20	0,26	0,72	5	5,8	10	113
QLT QT 49507	QLT ELFO	CEIP	20	0,4	0,31	>50	1,6	0,43	30	-0,1	>50	1,8	0,37	20	3,4	25	1,39	0,42	1	0,09	0,42	25	5,7	10	114
GENETICO (IZ)	GIM DE GARCA	PO	195	1,2	0,59	>50	8,4	0,75	1	1,4	15	0,4	0,75	40	8,8	3	0,81	0,76	5	0,08	0,72	25	5,7	10	115
JAYAMU DA MATINHA	DIRIGIDO DA MATINHA	PO	70	0,0	0,39	>50	1,9	0,60	30	-0,4	>50	3,4	0,55	10	5,3	15	1,15	0,54	2	0,04	0,59	40	5,7	10	116
QLT CAPITAO	CFM IBOPE	CEIP	153	-0,4	0,50	3	1,2	0,72	40	4,2	1	0,9	0,66	30	2,1	40	1,17	0,67	2	0,22	0,70	10	5,7	10	117

Ordenado pelo Índice Qualitas

Nome do Touro	Pai	Categoria	Filhos	DEP Peso Nascimento	Acurácia	Percentil	DEP Direta Peso Desmama	Acurácia	Percentil	Materno Total	Perc. Materno	DEP Ganho pós Desmama	Acurácia	Percentil	DEP Peso Sobreano	Percentil	DEP Perímetro Escrotal	Acurácia	Percentil	DEP Musculosidade	Acurácia	Percentil	Índice Qualitas	Percentil	Rank Geral
QLT QT 7005	CFM FLORIM	CEIP	16	-1,0	0,31	1	5,7	0,41	4	0,4	40	0,1	0,37	>50	5,8	10	1,31	0,45	1	0,05	0,42	40	5,6	10	118
MARISCO (IZ)	ESCALDADO	PO	1509	1,3	0,82	>50	4,6	0,89	10	-4,9	>50	5,9	0,85	1	10,4	2	-0,72	0,88	>50	0,31	0,89	3	5,6	10	119
QLT DACOTA	QUARK DA COL	CEIP	857	1,3	0,80	>50	8,2	0,87	1	3,7	1	0,3	0,83	40	8,6	3	0,12	0,84	40	0,28	0,85	4	5,6	10	120
CFM JEQUITIBA	CFM GAVIAO	CEIP	1189	-0,4	0,76	2	4,3	0,89	10	-0,3	>50	4,2	0,83	3	8,6	3	-0,54	0,87	>50	0,37	0,87	2	5,6	10	121
QLT SQ 008903	MARISCO (IZ)	CEIP	22	0,6	0,36	>50	5,2	0,45	5	-0,8	>50	3,7	0,41	5	8,9	3	0,17	0,51	30	0,16	0,49	15	5,6	10	122
ONASSIS COL	ZEFEC ABDALA	PO	28	0,7	0,38	>50	7,0	0,46	2	2,1	10	0,9	0,40	30	7,9	4	0,48	0,44	15	0,18	0,45	15	5,5	10	123
QLT DINAMO	CFM KILOBYTE	CEIP	16	0,2	0,35	>50	5,2	0,42	5	-0,1	>50	2,6	0,39	15	7,8	5	0,05	0,44	40	0,26	0,45	5	5,5	10	124
QLT ET	CFM COLISEU	CEIP	47	0,1	0,47	>50	3,5	0,58	15	-0,8	>50	3,7	0,49	5	7,2	10	0,06	0,55	40	0,25	0,55	10	5,5	10	125
QLT COLORADO	CFM ESPECIAL	CEIP	55	0,1	0,41	>50	2,7	0,59	20	1,9	10	0,7	0,47	40	3,4	25	1,32	0,57	1	0,11	0,57	20	5,5	10	126
CFM KALITAS	CFM GRATIFICANTE	CEIP	133	0,8	0,46	>50	7,5	0,69	1	-0,9	>50	3,2	0,58	10	10,8	1	0,44	0,66	15	0,01	0,66	>50	5,5	10	127
QLT WZN 30086	CFM COLISEU	CEIP	15	-0,3	0,25	10	2,7	0,36	20	1,8	10	1,7	0,31	20	4,4	20	0,27	0,37	25	0,34	0,36	2	5,4	10	128
QLT GOL	RM NELORE	CEIP	162	0,3	0,65	>50	2,5	0,73	25	-2,8	>50	2,9	0,68	10	5,3	15	0,35	0,70	20	0,25	0,72	10	5,4	10	129
CFM TIETE	FAULAD DA SC	CEIP	885	0,6	0,73	>50	2,3	0,87	25	2,5	4	1,8	0,82	20	4,1	20	0,53	0,84	10	0,27	0,81	5	5,4	10	130
QLT WZN050069	QLT CEDRO	CEIP	16	0,8	0,27	>50	8,6	0,39	1	-0,6	>50	0,8	0,35	40	9,4	2	0,14	0,39	30	0,20	0,40	10	5,3	10	131
CFM ELITE 550	CFM MARTE	CEIP	551	0,7	0,61	>50	5,6	0,83	4	-2,4	>50	3,3	0,79	10	8,9	3	0,04	0,81	40	0,18	0,64	15	5,3	10	132
QLT EURO	CFM IBOPE	CEIP	267	-0,2	0,66	10	0,6	0,78	>50	0,4	40	0,6	0,74	40	1,2	40	1,19	0,74	2	0,21	0,77	10	5,3	10	133
DAIRUT DA BONS	GIM DE GARCA	PO	140	0,7	0,24	>50	9,7	0,70	1	1,6	10	0,5	0,66	40	10,2	2	0,68	0,66	10	0,01	0,36	>50	5,3	10	134
QLT COYOTE	AJ KULAL	CEIP	39	0,5	0,44	>50	2,1	0,53	25	0,1	>50	0,9	0,48	30	3,0	25	1,12	0,50	2	0,15	0,53	15	5,2	10	135
CFM HERDEIRO	CFM ELOQUENTE	CEIP	28	-0,2	0,19	10	2,7	0,44	20	0,7	30	6,5	0,42	1	9,2	3	0,71	0,42	10	-0,12	0,47	>50	5,2	10	136
CFM LAST TE	CFM EBANO	CEIP	35	0,0	0,37	>50	7,1	0,50	2	2,0	10	-1,6	0,35	>50	5,6	15	0,82	0,44	5	0,19	0,45	10	5,2	10	137
CEN 2739 HAJASTHAN	1646 DA MN	PO	85	0,4	0,51	>50	5,3	0,60	5	-1,4	>50	3,4	0,59	10	8,8	3	-0,20	0,58	>50	0,23	0,62	10	5,1	10	138
QLT COMANCHE	AJ KULAL	CEIP	38	-0,7	0,26	1	-1,9	0,53	>50	0,7	25	2,0	0,48	20	0,2	>50	1,37	0,53	1	0,14	0,53	20	5,1	10	139
QLT FULL	AJ FELIUS	CEIP	33	0,2	0,37	>50	1,1	0,52	40	-1,7	>50	1,7	0,46	20	2,8	30	0,83	0,50	5	0,20	0,51	10	5,1	10	140
INDUZIDO (IZ)	CIVICO (IZ)	PO	44	0,2	0,13	>50	6,1	0,54	3	-0,8	>50	3,2	0,50	10	9,3	2	0,25	0,44	25	0,07	0,28	30	5,0	10	141
ESTEVAO (IZ)	ATIVO (IZ)	PO	23	0,3	0,06	>50	6,4	0,40	3	0,6	30	0,2	0,39	>50	6,5	10	0,72	0,41	10	0,12	0,45	20	5,0	10	142
QLT VP 30158	CFM IBOPE	CEIP	22	-0,1	0,13	20	-0,5	0,46	>50	-0,2	>50	2,5	0,39	15	2,0	40	0,39	0,47	15	0,33	0,49	2	5,0	10	143
QLT JATOBA	GABINETE (IZ)	CEIP	87	0,7	0,27	>50	5,3	0,66	5	2,5	4	0,4	0,62	40	5,6	15	-0,01	0,63	>50	0,36	0,66	2	5,0	10	144
CFM JURUBEBA	CFM DIAMANTE	CEIP	273	0,3	0,66	>50	2,8	0,78	20	4,4	1	0,7	0,70	40	3,5	25	1,06	0,75	2	0,12	0,77	20	5,0	10	145
QLT SQ 010103	MARISCO (IZ)	CEIP	17	1,1	0,35	>50	7,3	0,43	1	-0,4	>50	1,9	0,40	20	9,2	3	-0,50	0,45	>50	0,31	0,47	3	4,9	10	146
QLT BAMBAMBAM	AJ KULAL	CEIP	268	-1,1	0,71	1	-0,7	0,78	>50	0,2	>50	1,0	0,74	30	0,3	>50	0,92	0,75	4	0,27	0,77	5	4,9	10	147
QLT DOUTOR	CFM IBOPE	CEIP	69	-0,2	0,48	10	2,3	0,66	20	0,6	30	2,9	0,52	10	5,2	15	1,09	0,56	2	-0,02	0,59	>50	4,9	10	148
QLT ANGICO	MAREL (IZ)	CEIP	57	0,7	0,36	>50	2,7	0,61	20	-0,3	>50	2,9	0,51	10	5,6	15	0,27	0,53	25	0,20	0,55	10	4,9	10	149
QLT FASCINANTE	QLT ROBUSTO	CEIP	229	0,3	0,56	>50	4,1	0,76	10	0,1	>50	0,5	0,71	40	4,6	15	0,48	0,73	15	0,24	0,74	10	4,9	10	150
AJ SPIX	GENETICO (IZ)	CEIP	32	0,6	0,11	>50	9,8	0,46	1	0,7	30	-2,3	0,43	>50	7,5	5	0,91	0,44	4	0,07	0,45	30	4,8	10	151
NUR MAHAL COL	LEGAT M.J.OD	PO	261	0,3	0,28	>50	3,2	0,74	15	-4,2	>50	3,0	0,69	10	6,1	10	0,20	0,69	25	0,19	0,62	10	4,8	10	152
QLT AAP 032376	CFM ESPECIAL	CEIP	55	-0,5	0,44	2	3,1	0,60	20	3,2	2	-0,1	0,47	>50	3,0	25	0,73	0,56	10	0,24	0,55	10	4,8	10	153
CFM COLISEU	CFM TIETE	CEIP	1254	0,1	0,79	>50	3,8	0,89	15	0,0	>50	2,1	0,81	15	5,9	10	0,12	0,87	40	0,24	0,87	10	4,7	10	154
DIAMON DA BONS.	SAMURAI	PO	57	0,6	0,14	>50	6,7	0,55	2	-0,3	>50	-0,2	0,51	>50	6,5	10	0,47	0,52	15	0,17	0,17	15	4,7	10	155
AJ CINTRA	GENETICO (IZ)	CEIP	104	0,6	0,53	>50	1,6	0,67	30	0,2	>50	1,6	0,59	20	3,2	25	0,58	0,60	10	0,22	0,64	10	4,7	10	156

Ordenado pelo Índice Qualitas

Nome do Touro	Pai	Categoria	Filhos	DEP Peso Nascimento	Acurácia	Percentil	DEP Direta Peso Desmama	Acurácia	Percentil	Materno Total	Perc. Materno	DEP Ganho pós Desmama	Acurácia	Percentil	DEP Peso Sobreano	Acurácia	Percentil	DEP Perímetro Escrotal	Acurácia	Percentil	DEP Musculosidade	Acurácia	Percentil	Índice Qualitas	Percentil	Rank Geral
CFM KOBEBEEF	CFM DIAMANTE	CEIP	533	0,0	0,72	25	5,9	0,84	3	3,8	1	0,3	0,78	40	6,2	10	0,62	10	0,12	0,83	20	4,7	10	157
QLT ECO	CFM IBOPE	CEIP	109	-0,1	0,50	20	-1,6	0,60	>50	4,0	1	0,9	0,53	30	-0,8	>50	0,64	10	0,37	0,59	2	4,7	2	158
CFM INDEX	CFM FLORIM	CEIP	71	-0,5	0,19	2	5,0	0,58	10	0,3	40	0,3	0,42	>50	5,3	15	0,90	45	0,07	0,42	30	4,6	15	159
HAITE DE BARRA T	ORDENADO	PO	27	0,1	0,03	>50	5,0	0,41	10	0,7	30	2,8	0,38	10	7,9	4	0,39	42	15	0,05	13	4,6	15	160
CFM PAPUDO	FAULAD DA SC	CEIP	314	-0,1	0,47	15	3,3	0,78	15	5,6	1	-0,1	0,74	>50	3,3	25	1,18	75	2	0,07	32	4,6	15	161
QLT CARAJA	AJ KULAL	CEIP	65	0,9	0,42	>50	-1,2	0,62	>50	1,5	10	4,1	0,52	4	2,8	25	-0,02	60	>50	0,33	59	4,6	15	162
MARECHAL AJ	MAREL (IZ)	CEIP	22	-0,1	0,22	15	3,9	0,41	15	1,3	15	-0,7	0,35	>50	3,2	25	0,54	37	10	0,27	28	4,5	15	163
CFM SF010999	CFM CENTURY XXI	CEIP	44	0,2	0,39	>50	2,2	0,49	25	3,2	2	2,4	0,37	15	4,5	15	0,83	45	5	0,05	45	4,5	40	164
REM RICKET	QUARK DA COL	PO	61	1,1	0,48	>50	5,4	0,56	5	2,1	10	1,7	0,54	20	7,1	10	0,37	47	20	0,10	57	4,5	25	165
AJ BOSCH	AJ NEBLINA	CEIP	50	0,0	0,27	25	3,0	0,56	20	-0,1	>50	1,5	0,43	25	4,4	20	0,35	47	20	0,21	51	4,5	10	166
CFM FENOMENO	ZEFEC ABDALA	CEIP	779	1,4	0,73	>50	4,3	0,86	10	-1,0	>50	0,7	0,80	40	5,0	15	1,61	84	1	-0,16	85	>50	0	167
TANGO DO IZ	PACARA (IZ)	PO	33	0,7	0,36	>50	4,8	0,47	10	-0,6	>50	3,0	0,32	10	7,8	5	-0,31	39	>50	0,23	42	4,4	15	168
QLT 070392	QLT DEMOLIDOR	CEIP	15	-0,7	0,32	1	4,3	0,41	10	2,7	3	0,3	0,39	>50	4,6	15	0,70	45	10	0,13	45	4,4	20	169
QLT J 7617	CFM DIAMANTE	CEIP	64	0,2	0,33	>50	1,7	0,61	30	4,6	1	3,5	0,55	10	5,2	15	0,41	55	15	0,10	59	4,4	25	170
QLT AAP 42615	CFM JEQUITIBA	CEIP	38	-0,7	0,44	1	2,7	0,54	20	0,9	25	2,2	0,38	15	4,8	15	-0,33	50	>50	0,36	49	4,3	15	171
CFM BACKUP	FAJARDO DA GB	PO	132	1,1	0,55	>50	4,5	0,67	10	1,5	15	5,3	0,59	2	9,8	2	-0,28	60	>50	0,07	66	4,3	15	172
QLT GARIMPO	CFM DIAMANTE	CEIP	41	0,2	0,13	>50	1,7	0,55	30	4,6	1	-1,7	0,48	>50	-0,1	>50	0,79	50	5	0,32	53	4,3	15	173
AJ CABRAL	AJ SEGREDO	CEIP	67	-0,6	0,36	1	6,4	0,66	20	0,9	>50	1,1	0,51	30	7,5	5	0,13	57	40	0,14	57	4,3	20	174
QLT AAP 41285	CFM HERCULES	CEIP	31	-0,2	0,40	10	2,9	0,49	20	2,4	4	0,7	0,28	40	3,7	20	0,78	45	5	0,11	40	4,3	15	175
ANIL CM	GIM DE GARCA	PO	251	0,2	0,60	>50	6,5	0,76	2	2,9	2	0,4	0,73	40	6,9	10	0,79	71	5	-0,01	68	>50	4,2	15	176
QLT DAMASCO	CFM DIAMANTE	CEIP	109	-0,1	0,49	15	2,4	0,69	25	2,8	3	1,7	0,62	20	4,1	20	0,56	65	10	0,13	68	4,2	15	177
QLT CUMARU	QLT GOITACA	CEIP	85	-0,2	0,33	15	3,1	0,66	15	-3,6	>50	2,5	0,61	15	5,7	10	0,11	62	40	0,18	64	4,2	15	178
MAREL (IZ)	ESCALDADO	PO	833	0,2	0,69	>50	2,4	0,86	25	0,9	20	3,6	0,82	5	6,1	10	-0,15	83	>50	0,21	79	4,2	10	179
QLT ROBUSTO	MILAO DA FUNDEIO	CEIP	623	0,6	0,73	>50	5,1	0,85	5	-3,3	>50	0,6	0,79	40	5,8	10	0,29	83	20	0,17	85	4,2	15	180
BERLOK DA EDWIGES	PRADESH	PO	123	0,6	0,61	>50	7,4	0,69	1	-1,1	>50	3,7	0,65	5	11,1	1	0,13	66	40	-0,08	68	>50	4,2	15	181
CEN 3120 INSOLUTO	RANCHI IPE OURO	PO	172	0,6	0,53	>50	2,1	0,66	25	0,8	25	3,1	0,63	10	5,2	15	-0,50	64	>50	0,35	66	2	4,1	15	182
QLT BURGOMESTRE	CFM DIAMANTE	CEIP	93	0,0	0,56	>50	6,9	0,65	2	3,7	1	-0,4	0,53	>50	6,5	10	0,30	57	20	0,15	62	15	4,1	15	183
AJ SOLIMOES	1646 DA MN	CEIP	163	1,1	0,57	>50	1,6	0,71	40	-2,8	>50	-1,0	0,66	>50	0,5	>50	0,73	63	10	0,27	64	5	4,1	15	184
CEN 1619 CALIBRE	TAJU DE GARCA	PO	18	0,1	0,32	>50	3,2	0,41	15	7,1	1	1,8	0,41	20	5,0	15	0,47	40	15	0,10	45	25	4,1	15	185
QLT BAGUACU	AJ KULAL	CEIP	20	0,3	0,25	>50	3,3	0,47	15	-1,2	>50	0,5	0,44	40	3,7	20	0,41	44	15	0,20	49	10	4,1	15	186
JAROW GRANJA REZENDE	VINDOURO (IZ)	PO	69	0,2	0,26	>50	4,7	0,61	10	3,6	1	4,5	0,55	3	9,2	3	-0,14	58	>50	0,04	47	40	4,0	15	187
QLT HEED	QLT ET	CEIP	109	-0,5	0,48	2	1,5	0,68	40	0,7	25	-2,0	0,61	>50	-0,5	>50	0,90	63	4	0,28	66	4	4,0	15	188
CFM HEBREU	IPO MV	CEIP	337	0,4	0,59	>50	-0,7	0,80	>50	2,1	5	4,5	0,68	3	3,8	20	0,44	78	15	0,07	79	30	3,9	15	189
QLT FEITICO	CFM JURUBEBA	CEIP	46	0,0	0,43	>50	6,4	0,56	2	2,1	10	0,7	0,45	40	7,1	10	0,35	55	20	0,06	55	30	3,9	15	190
AJ FELIUS	AJ SOLIMOES	CEIP	59	0,5	0,30	>50	-1,2	0,60	>50	-2,7	>50	3,8	0,50	5	2,6	30	0,24	55	25	0,19	57	10	3,9	15	191
GANGSTER DA SM	LUDY DE GARCA	PO	158	1,2	0,65	>50	2,8	0,71	20	2,3	4	4,6	0,69	3	7,4	5	0,15	63	30	-0,01	74	>50	3,8	15	192
TARON DA BONSUCESSO	POLONES	PO	99	1,4	0,43	>50	4,1	0,64	10	2,7	3	1,4	0,58	25	5,6	15	0,32	59	20	0,09	30	25	3,7	15	193
QLT SETE DE OURO	AJ KULAL	CEIP	117	0,4	0,61	>50	2,6	0,69	20	-2,5	>50	-0,5	0,63	>50	2,2	30	1,15	65	2	0,03	68	40	3,7	15	194
RAGIM DA NEL	PRADESH	PO	21	0,5	0,09	>50	1,6	0,36	30	-0,3	>50	3,1	0,28	10	4,7	15	0,41	31	15	0,03	32	40	3,5	20	195

Ordenado pelo Índice Qualitas

Nome do Touro	Pai	Categoria	Filhos	DEP Peso Nascimento	Acurácia	Percentil	DEP Direta Peso Desmama	Acurácia	Percentil	Materno Total	Perc. Materno	DEP Ganho pós Desmama	Acurácia	Percentil	DEP Peso Sobreano	Acurácia	Percentil	DEP Perímetro Escrotal	Acurácia	Percentil	DEP Musculosidade	Acurácia	Percentil	Índice Qualitas	Percentil	Rank Geral
POLONES	JALAO	PO	21	0,6	0,22	>50	4,7	0,46	10	1,6	10	0,3	0,51	40	5,0	15	-0,32	52	>50	0,29	45	4	3,4	20	196
CFM REGATO	BABU CABACA	CEIP	28	0,0	0,06	>50	4,2	0,46	10	-0,1	>50	-0,4	0,40	>50	3,8	20	0,25	30	25	0,17	21	15	3,3	20	197
NITIDO (IZ)	JALURI (IZ)	PO	40	0,8	0,25	>50	3,4	0,49	15	-0,7	>50	3,5	0,32	10	6,9	10	0,13	44	40	-0,02	21	>50	3,2	20	198
QLT FOB	CFM JURUBEBA	CEIP	28	-0,3	0,34	10	0,9	0,48	40	2,3	5	0,2	0,44	>50	1,1	40	0,55	50	10	0,17	0,49	15	3,2	20	199
CFM SF367500	CFM DIAMANTE	CEIP	26	0,2	0,13	>50	6,5	0,47	2	3,4	1	0,5	0,40	40	7,0	10	-0,07	48	>50	0,11	0,49	20	3,2	20	200
QLT FN 187001	MARISCO (IZ)	CEIP	54	0,9	0,30	>50	1,3	0,59	40	-1,7	>50	1,3	0,46	25	2,6	30	0,00	55	>50	0,24	0,53	10	3,2	20	201
QLT AAP 032858	CFM KILOBYTE	CEIP	64	0,2	0,44	>50	2,6	0,61	20	3,7	1	-0,4	0,53	>50	2,2	30	0,75	58	10	0,08	0,59	25	3,2	20	202
QLT DI 936	CFM DIAMANTE	CEIP	99	0,2	0,47	>50	4,4	0,65	10	2,5	4	3,7	0,57	5	8,2	4	-0,45	61	>50	0,09	0,57	25	3,2	20	203
QLT QT 0505	AJ KULAL	CEIP	17	-0,2	0,33	10	-2,7	0,41	>50	0,2	>50	1,5	0,33	25	-1,2	>50	0,86	42	4	0,13	0,38	20	3,2	20	204
AJ MEDITERRANEO	GENETICO (IZ)	CEIP	31	0,2	0,21	>50	1,8	0,46	30	0,7	30	2,0	0,37	20	3,8	20	0,70	43	10	-0,03	0,21	>50	3,2	20	205
BITELO DA S SEBASTIAO	LUDY DE GARCA	PO	40	0,7	0,28	>50	12,9	0,56	1	3,1	2	-4,9	0,53	>50	8,0	4	0,60	55	10	0,01	0,47	>50	3,2	20	206
REM NOTURNO	REM JAIRO	PO	22	-0,1	0,28	20	3,5	0,39	15	-0,4	>50	-0,3	0,34	>50	3,2	25	0,10	32	40	0,22	0,38	10	3,1	20	207
CFM KABINETE	GABINETE (IZ)	CEIP	305	1,5	0,67	>50	3,3	0,80	15	1,4	15	2,0	0,69	20	5,3	15	-0,02	77	>50	0,11	0,79	20	3,1	20	208
QUARK DA COL	ZEFEC ABDALA	PO	656	1,6	0,79	>50	7,9	0,84	1	2,6	3	-1,7	0,75	>50	6,2	10	0,14	81	30	0,12	0,83	20	3,1	20	209
JAPIM DA BONS.	TAJU DE GARCA	PO	47	0,2	0,15	>50	0,7	0,51	>50	4,2	1	4,4	0,43	3	5,1	15	0,21	51	25	-0,02	0,45	>50	3,0	20	210
QLT QT 3205	AJ KULAL	CEIP	23	-0,5	0,36	2	-1,9	0,45	>50	-0,9	>50	0,1	0,39	>50	-1,8	>50	1,30	47	1	0,04	0,47	40	3,0	20	211
CANDIRU DA EST.	GANGSTER DA SM	PO	29	0,5	0,13	>50	3,7	0,41	15	0,5	40	2,6	0,39	15	6,4	10	0,33	34	20	-0,07	0,28	>50	2,9	20	212
CACHIMBO MN	1646 DA MN	PO	74	0,2	0,43	>50	2,5	0,58	20	-1,0	>50	1,6	0,42	20	4,1	20	-0,14	36	>50	0,18	0,51	15	2,9	20	213
QLT FALADO	QLT BAMBAMBAM	CEIP	91	0,2	0,55	>50	3,3	0,65	15	-0,5	>50	-0,8	0,62	>50	2,5	30	0,04	65	40	0,24	0,66	10	2,8	25	214
PRECOCE 2899 AJ	GENETICO (IZ)	CEIP	329	1,3	0,54	>50	5,7	0,74	4	-0,1	>50	-1,9	0,71	>50	3,8	20	0,76	73	10	0,00	0,66	>50	2,8	25	215
BERLOQUE DA BONS	RAMBO DA MN	PO	26	1,2	0,33	>50	3,9	0,41	15	2,5	4	2,9	0,40	10	6,8	10	-0,34	34	>50	0,08	0,42	25	2,7	25	216
PAINT 375 SURYA	DAIRUT DA BONS	CEIP	22	0,5	0,15	>50	3,3	0,43	15	1,4	15	3,2	0,41	10	6,6	10	0,13	44	40	-0,06	0,40	>50	2,7	25	217
AJ BALLACK	AJ CABRAL	CEIP	73	-0,1	0,36	15	0,0	0,65	10	-0,1	>50	2,7	0,47	10	2,7	30	0,30	55	20	0,05	0,59	40	2,7	25	218
CFM SF008899	CFM EMINENTE	CEIP	50	-1,3	0,37	1	0,6	0,48	>50	1,1	20	2,4	0,34	15	3,0	25	0,59	42	10	-0,04	0,45	>50	2,7	25	219
CFM NUCLEO	CFM JARAGUA	CEIP	362	0,2	0,68	>50	2,4	0,80	25	1,4	15	2,5	0,75	15	4,9	15	-0,08	76	>50	0,07	0,79	30	2,6	25	220
CFM MODERNO	CFM JEQUITIBA	CEIP	30	-0,3	0,38	5	1,3	0,48	40	-0,2	>50	1,6	0,42	20	2,9	25	-0,08	47	>50	0,17	0,49	15	2,6	25	221
AJ MORENO	MARTE AJ	CEIP	18	-0,1	0,23	15	-0,2	0,35	>50	0,6	30	3,9	0,24	4	3,7	20	-0,05	31	>50	0,07	0,34	30	2,5	25	222
QLT AAP 032528	QLT AMAZONAS	M CEIP	34	0,1	0,36	>50	1,9	0,52	30	0,2	>50	1,2	0,32	25	3,2	25	0,00	46	>50	0,14	0,45	20	2,5	25	223
AJ ENTUSIASMO	AJ BIZERT	CEIP	22	-0,3	0,22	10	-1,9	0,40	>50	-0,6	>50	3,0	0,31	10	1,1	40	0,77	39	10	-0,05	0,40	>50	2,5	25	224
AJ REMBRANDT	AJ IONICO	CEIP	134	-0,1	0,47	20	2,7	0,69	20	-0,4	40	0,1	0,61	>50	2,4	30	0,44	63	15	0,08	0,68	25	2,5	25	225
PAINT C131	GENETICO (IZ)	CEIP	207	-0,2	0,48	10	3,3	0,73	15	1,6	10	-1,2	0,67	>50	2,1	40	0,61	68	10	0,06	0,68	30	2,5	25	226
QLT ESTILOSO	CFM TIETE	CEIP	124	0,1	0,59	>50	5,5	0,67	4	2,0	10	-1,7	0,60	>50	3,8	20	-0,44	67	>50	0,31	0,68	3	2,5	25	227
QLT COLOMBO	CFM DIAMANTE	CEIP	37	0,4	0,22	>50	1,1	0,54	40	2,2	5	1,7	0,48	20	2,9	25	0,28	52	20	0,05	0,55	40	2,5	25	228
REGIONAL LAS	VOLTAIRE	PO	68	0,3	0,48	>50	5,2	0,59	5	0,2	>50	-0,6	0,56	>50	4,6	15	0,24	55	25	0,05	0,59	40	2,4	25	229
RAMBO DA MN	TANGO (MN)	PO	108	0,9	0,55	>50	3,8	0,66	15	3,1	2	2,2	0,62	15	6,1	10	-0,27	64	>50	0,07	0,59	30	2,4	25	230
VINDOURO (IZ)	QUICUNDO	PO	34	0,1	0,37	>50	3,9	0,55	15	0,4	40	1,5	0,62	25	5,4	15	-0,15	62	>50	0,08	0,62	25	2,4	25	231
QLT DENGO	QLT PENTA	CEIP	29	0,2	0,32	>50	0,6	0,49	>50	1,0	20	-0,6	0,45	>50	0,0	>50	1,50	0,50	1	-0,14	0,49	>50	2,4	25	232
CEN 5040 PRADO TE	CEN 2739 HAJASTHAN	PO	15	0,4	0,25	>50	5,0	0,33	10	0,4	40	0,5	0,31	40	5,5	15	-0,03	31	>50	0,06	0,34	30	2,4	25	233
QLT CARVALHO	CFM JEQUITIBA	CEIP	30	0,2	0,24	>50	3,2	0,51	15	-1,4	>50	2,0	0,47	15	5,3	15	0,10	52	40	-0,01	0,53	>50	2,4	25	234

Ordenado pelo Índice Qualitas

Nome do Touro	Pai	Categoria	Filhos	DEP Peso Nascimento	Acurácia	Percentil	DEP Peso Sobreano	Percentil	DEP Ganho pós Desmama	Acurácia	Percentil	Perc. Materno	Matterno Total	Acurácia	Percentil	DEP Direta Peso Desmama	Acurácia	Percentil	Percentil
ESLAVO DA ELDORADO	LEGAT M.J OD	PO	119	0,9	0,20	>50	6,4	10	2,3	0,61	15	10	1,9	0,64	10	4,1	0,64	10	>50
QLT VP 020099	QUARK DA COL	CEIP	40	0,8	0,13	>50	2,3	30	-0,6	0,45	>50	40	0,4	0,54	20	2,9	0,54	20	>50
CFM ORVALHO	GABINETE (IZ)	CEIP	24	0,8	0,29	>50	4,9	15	-0,1	0,32	>50	>50	-0,1	0,41	10	4,9	0,41	10	>50
TANGO (MN)	TANGO 1804	PO	79	1,2	0,50	>50	6,9	10	-0,9	0,60	>50	4	2,4	0,63	1	7,8	0,63	1	>50
GABINETE (IZ)	CADUCO (IZ)	PO	456	1,5	0,67	>50	9,4	2	1,0	0,78	30	>50	-0,3	0,82	1	8,4	0,82	1	>50
QLT M 4003	CFM IBOPE	CEIP	34	-0,1	0,39	15	0,8	>50	-2,3	0,45	>50	15	1,3	0,48	20	3,1	0,48	20	15
GOMBO (IZ)	CADUCO (IZ)	PO	217	0,1	0,49	>50	4,6	15	-0,9	0,68	40	15	1,2	0,74	15	3,8	0,74	15	>50
COMETA CP	VISUAL DA ZEB.VR	PO	34	-0,5	0,10	2	1,6	40	-4,2	0,38	>50	>50	-1,6	0,46	3	5,9	0,46	3	2
AJ GUAPORE	MAREL (IZ)	PO	35	0,1	0,13	>50	2,5	30	-0,9	0,43	>50	40	0,5	0,48	15	3,4	0,48	15	>50
NABHU DO PILAR	LUDY DE GARCA	PO	85	0,2	0,25	>50	3,6	20	0,9	0,51	30	2	3,2	0,62	20	2,7	0,62	20	>50
QLT EROS	MARISCO (IZ)	CEIP	29	0,5	0,39	>50	3,6	20	5,4	0,32	2	>50	-0,5	0,47	>50	-1,8	0,47	>50	>50
QLT M 2690	CFM HEBRAICO	CEIP	17	-1,0	0,33	1	-1,2	>50	2,9	0,41	10	20	0,9	0,44	>50	-4,1	0,44	>50	1
AJ VAN BASTEM	AJ KULAL	CEIP	153	-0,7	0,55	1	0,9	>50	1,0	0,59	30	>50	-0,9	0,70	>50	0,0	0,70	>50	1
CFM MESTRE	CFM ENSINO	CEIP	47	-0,3	0,07	10	2,2	30	-0,8	0,50	>50	30	0,6	0,55	20	3,0	0,55	20	10
REM PIPO	RANGER COL	PO	71	0,8	0,30	>50	4,1	20	-0,9	0,49	>50	>50	0,1	0,53	10	5,0	0,53	10	>50
CFM ICEBERG	CFM ARAXA	CEIP	83	0,9	0,40	>50	4,1	20	-2,7	0,57	>50	10	1,6	0,62	2	6,9	0,62	2	>50
QLT CAMAROTE	SBRM0101	CEIP	61	-0,2	0,33	10	4,7	15	-0,4	0,48	>50	30	0,6	0,59	5	5,1	0,59	5	10
QLT VP 030150	CFM IBOPE	CEIP	22	-0,1	0,13	20	-1,7	>50	-1,2	0,38	>50	10	2,0	0,46	>50	-0,5	0,46	>50	20
DVORAK AJ	AJ FELIUS	CEIP	15	0,0	0,25	25	0,8	>50	4,2	0,28	3	>50	-1,2	0,34	>50	-3,4	0,34	>50	25
PAIN'T 423/97	CFM CENTURY XXI	CEIP	17	-0,5	0,17	2	0,1	>50	2,1	0,38	15	4	2,5	0,41	>50	-2,1	0,41	>50	2
SANDIM 605	FOSFATO (IZ)	LA	16	0,8	0,23	>50	8,2	4	2,4	0,34	15	20	1,0	0,37	4	5,8	0,37	4	>50
PAIN'T ABSOLUTO DA RV	AJ KULAL	CEIP	25	-0,1	0,22	15	-2,6	>50	-1,0	0,43	>50	25	0,8	0,46	>50	-1,6	0,46	>50	15
REM PETICO	REM LIDER	PO	29	0,9	0,24	>50	6,2	10	4,2	0,35	3	40	0,3	0,41	30	2,0	0,41	30	>50
ZEFEC ABDALA	LUDY DE GARCA	PO	244	1,0	0,45	>50	6,3	10	1,1	0,71	30	5	2,2	0,74	5	5,2	0,74	5	>50
VIRADO DA QUINTA T.E	IGUACU DA PAGADOR	PO	504	2,0	0,55	>50	4,9	15	-0,9	0,78	>50	>50	-2,4	0,81	4	5,7	0,81	4	>50
CEN 3860 MEXICANO	CEN 2739 HAJASTHAN	PO	77	0,3	0,47	>50	3,9	20	0,0	0,54	>50	>50	-1,0	0,56	10	3,9	0,56	10	>50
CUBO DE NAVIRAI	TECELAO DE NAVIRAI	PO	58	0,3	0,48	>50	5,4	15	2,4	0,48	15	>50	-2,2	0,58	20	3,0	0,58	20	>50
GIM DE GARCA	DUMU	PO	20	0,7	0,41	>50	4,3	20	1,4	0,57	25	1	3,7	0,59	20	2,9	0,59	20	>50
CEN 6039 SOLUTO	COSTUME DE NAVIRAI	PO	18	0,6	0,24	>50	-0,3	>50	3,2	0,33	10	30	0,5	0,33	>50	-3,6	0,33	>50	>50
VACUO DA COL	QUAMAHAL DA COLONIAL	PO	25	0,0	0,06	>50	-0,1	>50	4,6	0,35	3	>50	-0,7	0,38	>50	-4,7	0,38	>50	>50
CFM LINHO	RAMBO DA MN	CEIP	15	0,4	0,13	>50	2,5	30	1,4	0,29	25	10	1,8	0,36	40	1,2	0,36	40	>50
JOGO (IZ)	GENETICO (IZ)	PO	607	0,1	0,40	>50	1,6	40	1,1	0,80	30	>50	0,0	0,83	>50	0,5	0,83	>50	>50
ETICO DA TRINDADE	MULATINHO DA TRINDADE	PO	104	-0,7	0,48	1	3,0	25	3,5	0,55	10	15	1,4	0,66	>50	-0,6	0,66	>50	1
DONATO DE NAVIRAI	ATMA DE NAVIRAI	PO	64	1,4	0,36	>50	6,4	10	1,1	0,52	30	5	0,0	0,56	5	5,3	0,56	5	>50
ATMA DE NAVIRAI	PAYSANDU DE NAVIRAI	PO	39	0,8	0,33	>50	7,7	5	3,2	0,36	10	>50	-1,5	0,43	10	4,5	0,43	10	>50
QLT DOCK MULLER	MARISCO (IZ)	CEIP	507	1,5	0,72	>50	5,9	10	1,1	0,77	30	>50	-1,2	0,82	10	4,9	0,82	10	>50
HEIJACO DA JAVA	1646 DA MN	PO	17	1,0	0,20	>50	6,1	10	1,0	0,39	30	>50	-1,2	0,41	5	5,1	0,41	5	>50
HANUMAN DA MATINHA	EXPOENTE DA MAT.	PO	111	0,7	0,38	>50	0,4	>50	-2,0	0,54	>50	>50	0,2	0,66	25	2,3	0,66	25	>50
CFM SF010399	CFM CENTURY XXI	CEIP	289	-0,5	0,65	2	-2,6	>50	0,3	0,53	40	30	0,7	0,72	>50	-2,9	0,72	>50	2

Ordenado pelo Índice Qualitas

Nome do Touro	Pai	Categoria	Filhos	DEP Peso Nascimento	Acurácia	Percentil	DEP Peso Sobreano	Percentil	DEP Ganho pós Desmama	Acurácia	Percentil	Perc. Materno	Matterno Total	Acurácia	Percentil	DEP Direta Peso Desmama	Acurácia	Percentil	Percentil
FLANCO FV	PRADESH	PO	15	0,5	0,19	>50	3,4	25	-0,02	0,32	>50	>50	1,0	0,17	>50	2,4	0,33	25	>50
VISUAL DA ZEB.VR	PADAYI POI DA ZEB VR	PO	40	-1,1	0,25	1	0,4	>50	-1,7	0,47	>50	30	-1,6	0,53	30	2,0	0,53	30	1
LORZE	VIRADO DA QUINTA T.E	PO	39	1,8	0,42	>50	4,7	15	0,0	0,46	>50	>50	-1,3	0,52	10	4,7	0,52	10	>50
TECELAO DE NAVIRAI	GANDHI PO DA NI	PO	154	0,8	0,56	>50	2,7	30	-0,3	0,64	>50	>50	-0,8	0,72	20	3,0	0,72	20	>50
DIAGO DE CV	RAPILHO DA SI	M PO	265	0,6	0,39	>50	6,9	10	6,0	0,66	1	>50	-1,1	0,74	40	0,9	0,74	40	>50
ENLEVO DA MORUNGABA	PANAGPUR AL PAUL.	PO	78	0,5	0,36	>50	3,8	20	2,0	0,53	20	>50	-1,6	0,58	30	1,8	0,58	30	>50
FAULAD DA SC	GOLIAS IMP	PO	56	0,2	0,44	>50	-4,4	>50	-2,7	0,49	>50	1	4,0	0,55	>50	-1,7	0,55	>50	>50
QUAINTNESS COL	NUR MAHAL COL	PO	16	0,3	0,16	>50	4,9	25	3,8	0,30	4	>50	-1,0	0,37	>50	-1,0	0,37	>50	>50
MEXICO (IZ)	FACULTOSO (IZ)	PO	107	0,1	0,59	>50	4,8	15	3,3	0,63	10	20	1,0	0,67	40	1,5	0,67	40	>50
CEN 1079 TALENTO	FAULAD DA SC	PO	33	0,3	0,16	>50	-1,7	>50	-1,3	0,41	>50	3	2,8	0,50	>50	-0,4	0,50	>50	>50
QLT SB 908021	MILAO DA FUNDEIO	CEIP	46	0,8	0,40	>50	2,3	30	-1,5	0,50	>50	>50	-1,2	0,58	15	3,7	0,58	15	>50
GURILA DA OLINA	AJ KULAL	CEIP	17	-0,4	0,29	4	-2,4	>50	-0,4	0,35	>50	>50	-0,8	0,38	>50	-2,0	0,38	>50	4
JAMANTA DA MN	B 8951 DA MN	PO	445	0,4	0,62	>50	1,6	40	-2,9	0,71	>50	>50	0,1	0,75	10	4,5	0,75	10	>50
QLT BACURI	MARISCO (IZ)	CEIP	87	0,1	0,46	>50	1,4	40	3,0	0,51	10	>50	-2,4	0,66	>50	-1,7	0,66	>50	>50
VEWNE DA MARCA	1646 DA MN	PO	35	0,1	0,17	>50	-3,0	>50	-5,4	0,47	>50	>50	-2,2	0,48	25	2,3	0,48	25	>50
CORINGA DA GR	LUDY DE GARCA	M PO	212	0,3	0,58	>50	6,1	10	1,3	0,66	25	>50	-0,7	0,73	10	4,8	0,73	10	>50
VOLTAIRE	VINDOURO (IZ)	PO	36	0,3	0,16	>50	3,0	25	1,4	0,48	25	40	0,3	0,51	30	1,6	0,51	30	>50
CFM PC412899	CFM CATIVANTE	CEIP	32	0,2	0,09	>50	-1,7	>50	-0,3	0,62	>50	2	3,0	0,43	>50	-5,9	0,43	>50	>50
EFEBO TH CARACOL	1646 DA MN	PO	155	0,2	0,54	>50	1,0	40	-0,9	0,67	>50	>50	-0,9	0,67	40	1,3	0,67	40	>50
CFM PC417999	CFM ENREDO	CEIP	32	0,6	0,05	>50	0,6	>50	-3,7	0,40	3	5	2,2	0,44	>50	-3,7	0,44	>50	>50
QLT SB 907328	MILAO DA FUNDEIO	CEIP	25	0,3	0,30	>50	-0,8	>50	-0,2	0,40	>50	10	2,0	0,46	>50	-0,6	0,46	>50	>50
NEREU (IZ)	GENETICO (IZ)	PO	41	0,7	0,21	>50	2,5	30	2,6	0,40	15	30	0,7	0,51	>50	-0,2	0,51	>50	>50
JALOFO BONS	GIM DE GARCA	PO	27	0,4	0,09	>50	1,7	40	4,8	0,39	2	>50	-1,9	0,44	>50	-3,1	0,44	>50	>50
CIVICO (IZ)	VASTO (IZ)	PO	44	0,7	0,36	>50	4,8	15	-0,2	0,50	>50	>50	-1,9	0,56	10	5,0	0,56	10	>50
NAZARO KA	TARZAN TE DE NAVIRAI	PO	25	0,1	0,27	>50	2,3	30	-1,2	0,24	>50	>50	-1,7	0,47	>50	3,5	0,35	15	>50
QLT R 159	CFM LOGICO	CEIP	25	0,0	0,36	>50	-4,5	>50	-2,8	0,44	>50	2	3,2	0,47	>50	-1,7	0,47	>50	>50
NIHIL DA USG	GANHOSO (IZ)	PO	43	0,4	0,27	>50	6,2	10	2,0	0,48	15	20	1,1	0,50	10	4,1	0,50	10	>50
CHAVE DE OURO	KLAUSOS	PO	139	0,5	0,55	>50	1,9	40	-2,0	0,20	>50	10	1,7	0,65	30	1,7	0,65	30	>50
AVENTUREIRO	AGENTE	PO	31	-0,6	0,27	1	1,4	40	0,2	0,34	>50	>50	-0,3	0,43	40	1,2	0,43	40	>50
CEN 4180 NATRIO TE	BITELO DA S SEBASTIAO	PO	116	0,6	0,51	>50	7,0	10	0,2	0,50	>50	25	0,8	0,61	1	8,5	0,61	1	>50
ORVALHO DO PAREDAO	ESTADO	PO	81	0,2	0,53	>50	3,7	20	-0,3	0,57	>50	30	0,6	0,62	10	3,9	0,62	10	>50
CABIMENTO DA LACADA	1646 DA MN	PO	37	0,5	0,10	>50	-0,3	>50	-2,1	0,39	>50	>50	-1,3	0,44	30	1,9	0,44	30	>50
REM QUARTUDO	QUARK DA COL	PO	39	1,2	0,41	>50	1,1	40	1,7	0,60	20	1	0,8	0,51	1	8,0	0,51	1	>50
RAMO (IZ)	NITIDO (IZ)	PO	37	0,5	0,32	>50	2,7	30	-2,5	0,64	>50	40	-1,8	0,52	40	1,6	0,52	40	>50
CARBONO DA BELA	PITO DA BONS	PO	27	0,2	0,28	>50	-1,2	>50	-1,8	0,24	>50	>50	-0,1	0,34	>50	0,6	0,34	>50	>50
PRADESH	IGUACU DA PAGADOR	PO	74	0,7	0,28	>50	3,0	25	-2,1	0,60	>50	1	-2,6	0,62	40	1,2	0,62	40	>50
XUMI VB DA VALE	FAJARDO DA GB	PO	24	0,4	0,08	>50	4,5	15	4,3	0,27	3	>50	-1,5	0,39	>50	0,2	0,39	>50	>50
FRACASSO (IZ)	CIVICO (IZ)	PO	188	0,2	0,25	>50	2,6	30	-2,5	0,64	>50	5	0,7	0,73	10	5,0	0,73	10	>50
RANGER COL	ZEFEC ABDALA	PO	70	0,6	0,52	>50	0,7	>50	-2,1	0,56	>50	2	0,2	0,62	20	2,8	0,62	20	>50

Ordenado pelo Índice Qualitas

Nome do Touro	Pai		Categoria	Filhos	DEP Peso Nascimento	Acurácia	Percentil	DEP Direta Peso Desmama	Acurácia	Percentil	Materno Total	Perc. Materno	DEP Ganho pós Desmama	Acurácia	Percentil	DEP Peso Sobreano	Percentil	DEP Perímetro Escrotal	Acurácia	Percentil	DEP Musculosidade	Acurácia	Percentil	Indice Qualitas	Percentil	Rank Geral
CFM ARAXA	LUDY DE GARCA		CEIP	462	0,9	0,36	>50	3,4	0,80	15	2,5	4	-2,8	0,77	>50	0,6	>50	0,30	0,78	20	-0,07	0,40	>50	-0,3	>50	313
BALUARTE DA TRINDADE	IGUACU DA PAGADOR		PO	28	0,7	0,26	>50	3,0	0,43	20	-1,4	>50	-0,2	0,33	>50	2,9	25	-0,52	0,39	>50	0,01	0,38	>50	-0,3	>50	314
AJ ADONIS	LUDY DE GARCA		CEIP	15	0,1	0,21	>50	0,4	0,33	>50	2,1	5	-0,7	0,19	>50	-0,3	>50	0,42	0,34	15	-0,13	0,17	>50	-0,3	>50	315
QLT VP 030264	CFM KILOBYTE		CEIP	34	-0,1	0,13	15	-6,7	0,52	>50	0,6	30	2,1	0,43	15	-4,5	>50	0,67	0,53	10	-0,12	0,53	>50	-0,4	>50	316
PAINT ATHENAS	AJ KULAL		CEIP	139	0,1	0,14	>50	-12,7	0,66	>50	-0,8	>50	6,4	0,46	1	-6,3	>50	-0,27	0,47	>50	0,11	0,47	20	-0,4	>50	317
GALILEU DA AGUA BOA	1646 DA MN		PO	40	0,6	0,33	>50	2,1	0,52	25	-1,0	>50	-2,1	0,46	>50	0,1	>50	0,24	0,49	25	-0,07	0,51	>50	-0,4	>50	318
SOBRADO (IZ)	OBRIO (IZ)		PO	35	-0,4	0,39	3	0,2	0,48	>50	-1,2	>50	-0,2	0,38	>50	0,1	>50	-0,49	0,42	>50	0,09	0,47	25	-0,5	>50	319
B.3712 DA MN	TANGO (MN)		PO	52	0,5	0,26	>50	3,0	0,52	20	3,3	2	-3,7	0,49	>50	-0,7	>50	0,00	0,39	>50	0,06	0,30	30	-0,5	>50	320
1646 DA MN	BARRANCO MN		PO	76	1,0	0,47	>50	2,3	0,67	25	-2,2	>50	-0,9	0,63	>50	1,4	40	-0,67	0,65	>50	0,10	0,57	25	-0,5	>50	321
HEROI DA SANTA MARTA	LUDY DE GARCA		PO	278	0,4	0,21	>50	2,2	0,74	25	1,1	20	-0,4	0,70	>50	1,8	40	0,16	0,75	30	-0,17	0,28	>50	-0,6	>50	322
C8787 DA MN	JAMANTA DA MN		PO	15	0,3	0,25	>50	0,1	0,30	>50	0,0	>50	0,0	0,28	>50	0,1	>50	-0,54	0,31	>50	0,08	0,34	25	-0,6	>50	323
TAJU DE GARCA	LUDY DE GARCA		PO	38	0,2	0,42	>50	4,4	0,53	10	5,9	1	-2,4	0,52	>50	2,0	40	0,03	0,49	40	-0,10	0,40	>50	-0,7	>50	324
ADEPT DA BELA	PACARA (IZ)		PO	46	0,6	0,39	>50	3,2	0,51	15	-0,7	>50	-2,1	0,44	>50	1,1	40	-0,67	0,45	>50	0,13	0,51	20	-0,7	>50	325
PACARA (IZ)	MOSCOU (IZ)		PO	107	0,5	0,42	>50	0,5	0,67	>50	-0,9	>50	2,6	0,57	15	3,1	25	-1,05	0,63	>50	0,03	0,66	40	-0,8	>50	326
BELISCO COL	TEMPERADO DA COL		PO	82	0,6	0,33	>50	0,1	0,54	>50	1,0	20	0,0	0,46	>50	0,1	>50	-0,37	0,44	>50	0,00	0,55	>50	-0,9	>50	327
NAUTICO DA SM	RAPILHO DA SI	M	PO	22	0,1	0,05	>50	-1,6	0,41	>50	1,7	10	1,0	0,32	30	-0,6	>50	0,01	0,38	>50	-0,11	0,42	>50	-0,9	>50	328
QLT HOLLYWOOD	CFM ELITE 550		CEIP	70	0,7	0,53	>50	-1,3	0,62	>50	-3,5	>50	0,0	0,54	>50	-1,3	>50	-0,10	0,61	>50	-0,04	0,57	>50	-1,0	>50	329
AJ 442498	GABINETE (IZ)		CEIP	69	0,6	0,51	>50	-0,3	0,56	>50	1,7	10	0,2	0,50	>50	-0,1	>50	-0,51	0,50	>50	0,03	0,53	40	-1,0	>50	330
CEN 3348 LAMBISCO	CEN 1619 CALIBRE		PO	42	0,1	0,36	>50	3,3	0,47	15	5,3	1	-2,8	0,45	>50	0,6	>50	-0,13	0,45	>50	-0,04	0,47	>50	-1,1	>50	331
AJAX TE DO PAREDAO	ORVALHO DO PAREDAO		PO	19	0,1	0,10	>50	0,4	0,36	>50	0,4	40	-0,2	0,22	>50	0,2	>50	-0,10	0,32	>50	-0,10	0,19	>50	-1,1	>50	332
QLT DANCO	CFM IBOPE		CEIP	152	1,2	0,62	>50	4,0	0,72	10	-1,0	>50	-1,1	0,66	>50	2,9	25	-0,65	0,70	>50	-0,02	0,70	>50	-1,1	>50	333
NAPOLEAO DA SM	VOLTAIRE	M	PO	35	0,6	0,09	>50	2,8	0,47	20	2,7	3	0,5	0,44	40	3,3	25	-0,05	0,46	>50	-0,27	0,49	>50	-1,2	>50	334
PITMAN MJ DO SABIA	LEGAT M.J.OD		PO	26	0,7	0,08	>50	-1,9	0,42	>50	-0,9	>50	4,0	0,35	4	2,1	30	-0,34	0,32	>50	-0,23	0,21	>50	-1,2	>50	335
DURAN DA FRUCEP	IDILIO DA YB		PO	33	-0,3	0,06	4	-1,4	0,46	>50	-0,7	>50	-0,6	0,43	>50	-2,0	>50	0,58	0,45	10	-0,22	0,17	>50	-1,2	>50	336
LEGUME DO JHV	SENSUAL TE DA SM		PO	23	0,4	0,03	>50	-0,8	0,36	>50	1,4	15	2,0	0,34	20	1,3	40	-0,74	0,36	>50	-0,03	0,38	>50	-1,2	>50	337
GARANHAO MANDACARU	LUDY DE GARCA		PO	38	0,6	0,10	>50	2,9	0,48	20	2,0	10	-3,2	0,41	>50	-0,2	>50	0,05	0,49	40	-0,07	0,19	>50	-1,2	>50	338
LOANDO (IZ)	GALEADO		PO	24	0,6	0,17	>50	0,6	0,45	>50	-0,8	>50	1,5	0,36	25	2,1	40	-0,67	0,40	>50	-0,08	0,28	>50	-1,3	>50	339
ERECHIM DA PRAIA	GIM DE GARCA		PO	132	0,6	0,22	>50	3,3	0,59	15	1,6	10	2,3	0,53	15	5,6	15	-0,70	0,56	>50	-0,23	0,51	>50	-1,3	>50	340
VISOR DA COLONIAL	QUAMAHAL DA COLONIAL		PO	162	-0,4	0,55	3	-0,5	0,71	>50	-0,7	>50	-2,8	0,62	>50	-3,3	>50	0,03	0,67	40	0,03	0,70	40	-1,4	>50	341
CONSELHEIRO DA CV	FAIVE DE CV	M	PO	65	-0,4	0,19	3	-2,1	0,56	>50	-0,1	>50	1,7	0,49	20	-0,3	>50	-0,12	0,53	>50	-0,17	0,17	>50	-1,5	>50	342
CFM KAPPA	CFM ENSINO		CEIP	52	-0,4	0,14	2	0,3	0,56	>50	0,2	>50	-3,0	0,47	>50	-2,7	>50	0,42	0,54	15	-0,12	0,55	>50	-1,5	>50	343
SHEIK TE RF	PINOKIO DA TM		PO	107	0,3	0,30	>50	-0,5	0,65	>50	2,3	5	1,3	0,57	25	0,8	>50	-0,33	0,58	>50	-0,15	0,38	>50	-1,5	>50	344
COSTUME DE NAVIRAI	TECELAO DE NAVIRAI		PO	22	1,3	0,32	>50	-2,5	0,41	>50	-3,7	>50	2,1	0,37	15	-0,5	>50	-0,54	0,38	>50	-0,06	0,42	>50	-1,6	>50	345
MANAH MISTERIO	B.1484 DA MN		PO	81	1,6	0,46	>50	-0,8	0,61	>50	2,6	4	-0,9	0,55	>50	-1,7	>50	-0,56	0,57	>50	0,07	0,57	30	-1,6	>50	346
QLT BOSMAN	BGRM0001		CEIP	70	-1,3	0,52	1	-4,4	0,60	>50	0,6	30	-0,6	0,57	>50	-5,0	>50	-0,01	0,55	>50	0,03	0,59	40	-1,6	>50	347
CFM MALVISTO	LUDY DE GARCA		CEIP	102	0,3	0,24	>50	0,7	0,65	>50	1,6	10	0,0	0,56	>50	0,8	>50	-0,19	0,50	>50	-0,16	0,25	>50	-1,6	>50	348
INTUITO DA MAMONEIRA	ZEFEC ABDALA		PO	19	0,7	0,28	>50	4,9	0,38	10	1,1	20	-3,2	0,35	>50	1,7	40	-0,25	0,41	>50	-0,10	0,38	>50	-1,6	>50	349
CONJUNTO DA GUIA	TANGO DA GR		PO	67	0,0	0,10	>50	-0,4	0,57	>50	0,2	>50	-1,3	0,50	>50	-1,7	>50	-0,26	0,47	>50	-0,03	0,25	>50	-1,8	>50	350
NATAL DO IPE OURO	VINDOURO (IZ)		PO	131	-0,1	0,24	15	0,1	0,67	>50	1,3	15	-1,1	0,60	>50	-1,0	>50	-0,35	0,58	>50	-0,04	0,34	>50	-1,8	>50	351

Ordenado pelo Índice Qualitas

Nome do Touro	Pai		Categoria	Filhos	DEP Peso Nascimento	Acurácia	Percentil	DEP Direta Peso Desmama	Acurácia	Percentil	Materno Total	Perc. Materno	DEP Ganho pós Desmama	Acurácia	Percentil	DEP Peso Sobreano	Percentil	DEP Perímetro Escrotal	Acurácia	Percentil	DEP Musculosidade	Acurácia	Percentil	Indice Qualitas	Percentil	Rank Geral
CEN 3706 MAHATMA	BRANCO PO DA NI		PO	32	0,4	0,33	>50	-4,9	0,42	>50	-1,7	>50	2,1	0,38	15	-2,9	>50	-0,60	0,34	>50	0,02	0,40	40	-1,8	>50	352
FACULTOSO (IZ)	SANDIL (IZ)		PO	92	-0,4	0,44	3	1,5	0,64	40	-1,0	>50	-0,1	0,56	>50	1,4	40	-0,68	0,57	>50	-0,08	0,32	>50	-1,9	>50	353
CFM EROS	VINDOURO (IZ)		CEIP	68	0,3	0,27	>50	0,9	0,57	40	0,2	>50	-1,3	0,45	>50	-0,4	>50	-0,69	0,55	>50	0,02	0,23	40	-2,0	>50	354
ZAMBE DA SEMAWI	DORAVANTE DA QUILOMB		PO	51	0,2	0,05	>50	-0,7	0,53	>50	1,4	15	0,8	0,47	40	0,1	>50	-0,52	0,49	>50	-0,11	0,42	>50	-2,0	>50	355
CEN 1526 BHIMA TE	CIVICO (IZ)		PO	27	0,5	0,16	>50	-2,5	0,41	>50	1,0	20	0,2	0,36	>50	-2,3	>50	-0,66	0,39	>50	0,02	0,38	40	-2,2	>50	356
AJ ATLANTICO	LUDY DE GARCA		CEIP	16	0,4	0,09	>50	-0,3	0,36	>50	1,9	10	-2,0	0,25	>50	-2,3	>50	0,10	0,27	40	-0,15	0,17	>50	-2,2	>50	357
SHANTI TE DA RS	LUDY DE GARCA		PO	63	0,4	0,10	>50	0,5	0,56	>50	3,1	2	-2,0	0,51	>50	-1,5	>50	0,05	0,49	40	-0,18	0,21	>50	-2,4	>50	358
FUNCIONARIO NAVIRAI	BUGIO TE DA SM		PO	18	0,4	0,26	>50	-0,7	0,33	>50	-0,3	>50	-3,5	0,32	>50	-4,2	>50	-0,59	0,21	>50	0,14	0,32	20	-2,4	>50	359
CAIUA DA FORMOSA	NINO		PO	31	0,6	0,14	>50	-0,4	0,40	>50	-1,5	>50	0,5	0,38	40	0,2	>50	-1,12	0,35	>50	0,01	0,45	>50	-2,5	>50	360
B.5926 DA MN	A.1245 DA MN		PO	32	0,6	0,00	>50	-4,1	0,46	>50	2,0	10	1,1	0,32	30	-3,0	>50	-0,27	0,40	>50	-0,13	0,17	>50	-2,5	>50	361
OCUBO (IZ)	LOANDO (IZ)		PO	172	0,7	0,51	>50	-2,1	0,69	>50	-0,9	>50	2,3	0,58	15	0,2	>50	-0,45	0,66	>50	-0,24	0,66	>50	-2,6	>50	362
GUDY DA LAGOA	LEGAT M.J.OD		PO	20	0,7	0,10	>50	3,8	0,41	15	-0,9	>50	-1,8	0,35	>50	2,0	40	-0,59	0,38	>50	-0,17	0,40	>50	-2,6	>50	363
FALERNO OT	1646 DA MN		PO	18	0,2	0,28	>50	3,8	0,41	15	-0,5	>50	-3,9	0,37	>50	-0,1	>50	-0,39	0,37	>50	-0,10	0,42	>50	-2,7	>50	364
ALGARISMO DA NR	PRESIDENTE DO UIRAP		PO	82	-0,1	0,33	20	-0,3	0,59	>50	3,8	1	-3,3	0,53	>50	-3,6	>50	-0,27	0,50	>50	-0,02	0,32	>50	-2,8	>50	365
ZELTO DA FAZENDINHA	UDI DA FAZ.		PO	87	0,1	0,04	>50	1,3	0,62	40	0,7	25	-4,5	0,54	>50	-3,1	>50	0,05	0,49	40	-0,13	0,19	>50	-3,0	>50	366
BOTO TE	1646 DA MN		PO	15	0,6	0,25	>50	-0,7	0,33	>50	0,4	40	-0,9	0,23	>50	-1,6	>50	-0,85	0,26	>50	-0,02	0,28	>50	-3,0	>50	367
BROTO DA S.MARTA	BERILIO OB		PO	64	0,0	0,29	>50	0,0	0,57	>50	2,4	4	-3,0	0,52	>50	-3,0	>50	-0,58	0,54	>50	0,01	0,17	>50	-3,0	>50	368
CFM BORO	FAULAD DA SC		CEIP	35	0,4	0,24	>50	-3,0	0,48	>50	3,4	1	-4,2	0,42	>50	-7,2	>50	0,20	0,42	25	-0,03	0,21	>50	-3,1	>50	369
BILIS TE DA SM	CAMPINEIRO	M	PO	101	1,0	0,44	>50	-2,5	0,65	>50	-0,1	>50	-1,8	0,58	>50	-4,2	>50	0,05	0,64	40	-0,17	0,64	>50	-3,1	>50	370
CORINGA DA BALUARTE	IGUACU DA PAGADOR		PO	25	1,1	0,22	>50	1,9	0,41	30	-0,4	>50	-2,0	0,35	>50	-0,1	>50	-0,82	0,31	>50	-0,08	0,19	>50	-3,2	>50	371
GANHOSO (IZ)	CANDANGO		PO	460	1,1	0,42	>50	4,9	0,81	10	2,2	5	-0,5	0,77	>50	4,4	20	-1,32	0,76	>50	-0,16	0,47	>50	-3,3	>50	372
UTTAR AL PAUL.	RONGOL TE AL PAUL.		PO	23	0,5	0,03	>50	1,5	0,40	40	0,4	40	-1,9	0,32	>50	-0,4	>50	-0,82	0,30	>50	-0,10	0,15	>50	-3,4	>50	373
ESTALO IZ	ADESIVO IZ		PO	19	0,3	0,24	>50	0,0	0,32	>50	-0,4	>50	-2,4	0,30	>50	-2,4	>50	-0,58	0,32	>50	-0,08	0,36	>50	-3,4	>50	374
NANZUQUE (IZ)	JABER (IZ)		PO	40	0,3	0,22	>50	0,5	0,49	>50	0,1	>50	-2,3	0,37	>50	-1,8	>50	-0,54	0,32	>50	-0,12	0,17	>50	-3,5	>50	375
JAMBU DO GUIRAHY	GIM DE GARCA		PO	23	0,4	0,09	>50	-5,6	0,41	>50	1,6	10	-2,1	0,36	>50	-7,6	>50	0,16	0,39	30	-0,12	0,38	>50	-3,6	>50	376
BOLICHE DA QUILOMBO	4919 DA MUNDO NOVO		PO	46	0,5	0,10	>50	1,6	0,52	30	0,4	40	-3,8	0,42	>50	-2,2	>50	-0,71	0,32	>50	-0,04	0,17	>50	-3,6	>50	377
JOQUEI DA FLORESTA	LUDY DE GARCA		PO	82	0,4	0,31	>50	0,4	0,62	>50	2,8	3	-4,9	0,54	>50	-4,5	>50	0,32	0,53	20	-0,22	0,25	>50	-3,7	>50	378
POENTE DO PAREDAO	LUDY DE GARCA		PO	59	0,3	0,09	>50	0,8	0,57	>50	1,5	15	-5,9	0,48	>50	-5,1	>50	0,08	0,42	40	-0,10	0,21	>50	-3,7	>50	379
QLT CAAETE	CORINGA DA GR		CEIP	36	0,3	0,25	>50	-0,6	0,52	>50	-1,3	>50	-1,2	0,48	>50	-1,8	>50	-1,01	0,52	>50	-0,04	0,51	>50	-3,7	>50	380
HARD TE DA IPORANGA	PRADESH		PO	16	0,6	0,10	>50	-5,6	0,36	>50	-0,4	>50	2,7	0,31	10	-2,9	>50	-0,79	0,32	>50	-0,16	0,30	>50	-3,7	>50	381
SIMPATICO	MATAO		PO	24	-0,2	0,19	10	3,3	0,38	15	-0,4	>50	-6,6	0,31	>50	-3,2	>50	-0,33	0,35	>50	-0,05	0,13	>50	-3,8	>50	382
INDY DA GENEBRA	GIM DE GARCA		PO	32	0,4	0,37	>50	-2,8	0,48	>50	-0,2	>50	1,3	0,43	25	-1,5	>50	-0,33	0,44	>50	-0,32	0,49	>50	-3,8	>50	383
GESSO DA BONSUCESSO	DAIRUT DA BONS		PO	97	0,5	0,09	>50	0,1	0,64	>50	0,3	>50	-1,7	0,59	>50	-1,5	>50	-0,58	0,55	>50	-0,17	0,32	>50	-3,8	>50	384
FAGALE TE DE NAV	COSTUME DE NAVIRAI		PO	36	0,4	0,35	>50	-10,0	0,43	>50	-1,9	>50	5,7	0,42	1	-4,3	>50	-0,69	0,34	>50	-0,23	0,45	>50	-3,9	>50	385
HUMOR DE CV	EGITO DA C.V.	M	PO	79	0,1	0,01	>50	-2,8	0,57	>50	0,4	40	0,0	0,50	>50	-2,8	>50	-0,61	0,38	>50	-0,17	0,15	>50	-3,9	>50	386
ESTANHO (IZ)	BALANTE (IZ)		PO	123	-0,1	0,32	20	-3,6	0,63	>50	3,2	2	-1,9	0,57	>50	-5,5	>50	-0,78	0,54	>50	0,02	0,32	40	-4,0	>50	387
FOSFATO (IZ)	CAMAROTE		PO	253	1,0	0,39	>50	0,8	0,75	>50	0,8	25	1,9	0,75	20	2,7	30	-1,04	0,73	>50	-0,32	0,66	>50	-4,0	>50	388
CFM LA134899	CFM DIAMANTE		CEIP	42	-0,3	0,49	10	-7,9	0,49	>50	5,5	1	3,3	0,32	10	-4,6	>50	-0,66	0,37	>50	-0,18	0,40	>50	-4,0	>50	389
CHODO CM	JAMU DAS REUNIDAS		PO	44	0,4	0,04	>50	3,1	0,41	15	0,8	25	-1,2	0,31	>50	1,9	40	-0,83	0,36	>50	-0,27	0,38	>50	-4,0	>50	390

Ordenado pelo Índice Qualitas

Nome do Touro	Pai	Categoria	Filhos	DEP Peso Nascimento	Acurácia	Percentil	DEP Direta Peso Desmama	Acurácia	Percentil	Materno Total	Perc. Materno	DEP Ganho pós Desmama	Acurácia	Percentil	DEP Peso Sobreano	Percentil	DEP Perímetro Escrotal	Acurácia	Percentil	DEP Musculosidade	Acurácia	Percentil	Índice Qualitas	Percentil	Rank Geral
FRONTILHO DA S.VERDE	GIM DE GARCA	PO	395	0,4	0,09	>50	1,7	0,78	30	0,2	>50	-5,4	0,76	>50	-3,7	>50	-0,40	0,76	>50	-0,07	0,25	>50	-4,0	>50	391
ANDIRA POI OT	PAKAR POI OT	PO	52	-0,1	0,13	20	-4,0	0,45	>50	-4,9	>50	-0,4	0,35	>50	-4,5	>50	-0,29	0,39	>50	-0,20	0,17	>50	-4,0	>50	392
AGASALHO DA ZEB.VR	MARANAMU PO ZEB.	PO	17	-0,1	0,27	15	-3,3	0,36	>50	-1,2	>50	-3,4	0,33	>50	-6,7	>50	0,19	0,37	30	-0,18	0,21	>50	-4,1	>50	393
HAMURABI DA MATINHA	DIRIGIDO DA MATINHA	PO	62	-1,0	0,32	1	-6,4	0,56	>50	0,0	>50	1,6	0,51	20	-4,7	>50	-0,76	0,52	>50	-0,11	0,55	>50	-4,1	>50	394
QUELUZ DA PRAIA	ERECHIM DA PRAIA	PO	255	0,1	0,15	>50	4,0	0,75	10	0,7	25	-3,1	0,71	>50	0,9	>50	-1,15	0,73	>50	-0,10	0,25	>50	-4,1	>50	395
GALGO TE DA IPORANGA	1646 DA MN	PO	24	0,2	0,27	>50	-2,0	0,43	>50	0,0	>50	-2,3	0,38	>50	-4,3	>50	-0,96	0,45	>50	0,02	0,42	40	-4,2	>50	396
REM PORFIRIO	MAGHAIVER	PO	80	0,2	0,35	>50	0,8	0,56	40	-1,2	>50	-3,7	0,50	>50	-2,9	>50	-1,07	0,51	>50	0,03	0,57	40	-4,2	>50	397
ENFATICO TE DA BELA	RAMBO DA MN	PO	25	0,4	0,25	>50	-6,3	0,36	>50	1,2	15	1,5	0,33	25	-4,9	>50	-0,72	0,37	>50	-0,13	0,36	>50	-4,2	>50	398
PALMO (IZ)	LOANDO (IZ)	PO	30	0,5	0,27	>50	-0,8	0,46	>50	0,5	30	-2,7	0,37	>50	-3,5	>50	-0,82	0,42	>50	-0,06	0,45	>50	-4,3	>50	399
LEGAT M.J.OD	IGUACU DA PAGADOR	PO	50	1,0	0,30	>50	0,7	0,59	>50	-2,3	>50	-1,4	0,54	>50	-0,6	>50	-0,63	0,58	>50	-0,26	0,55	>50	-4,3	>50	400
HASIK DA ESL	RAPILHO DA SI	M PO	30	0,0	0,36	>50	-2,0	0,47	>50	1,1	20	-2,0	0,42	>50	-4,0	>50	0,14	0,36	30	-0,34	0,38	>50	-4,3	>50	401
BREVE DO BR	JANAJUR DO ARROIO	PO	48	0,1	0,03	>50	-0,9	0,49	>50	-0,8	>50	-1,3	0,43	>50	-2,2	>50	-0,92	0,47	>50	-0,13	0,32	>50	-4,4	>50	402
B.5876 DA MN	B.1484 DA MN	PO	42	0,3	0,06	>50	-0,7	0,47	>50	2,6	3	-5,3	0,38	>50	-5,9	>50	-0,65	0,34	>50	0,02	0,28	40	-4,6	>50	403
ERUG DE NAVIRAI	TECELAO DE NAVIRAI	PO	63	0,6	0,46	>50	-1,7	0,56	>50	-1,5	>50	-3,1	0,50	>50	-4,8	>50	-0,30	0,48	>50	-0,19	0,55	>50	-4,7	>50	404
TROVAO DA SAO LUIZ	MATAO	PO	196	0,6	0,28	>50	2,1	0,73	25	-1,9	>50	-3,5	0,66	>50	-1,4	>50	-0,91	0,67	>50	-0,14	0,38	>50	-4,7	>50	405
CRAQUE TE DA BELA	GANDHI PO DA NI	PO	31	0,4	0,25	>50	-0,9	0,38	>50	-0,9	>50	-6,1	0,36	>50	-7,0	>50	-0,41	0,38	>50	-0,01	0,40	>50	-4,8	>50	406
HINDU DO BP	VISUAL DA ZEB.VR	PO	16	-0,8	0,28	1	-4,9	0,35	>50	-0,8	>50	-3,2	0,33	>50	-8,1	>50	-0,04	0,40	>50	-0,16	0,15	>50	-4,9	>50	407
GANDHI PO DA NI	1646 DA MN	PO	22	0,8	0,27	>50	0,6	0,34	>50	-2,5	>50	-5,7	0,31	>50	-5,1	>50	-0,74	0,32	>50	-0,01	0,34	>50	-4,9	>50	408
PATHAJ POI JATOBA	IGUACU DA PAGADOR	PO	70	0,3	0,42	>50	-5,9	0,58	>50	0,9	25	0,8	0,57	40	-5,1	>50	-0,91	0,55	>50	-0,13	0,47	>50	-4,9	>50	409
HAJARAN DA MAT.	GRADO DA SC	PO	81	0,6	0,43	>50	4,5	0,59	10	-0,8	>50	-7,5	0,53	>50	-3,0	>50	-1,09	0,55	>50	0,05	0,57	40	-4,9	>50	410
OMULU PO DO JATOBA	ERECHIM DA PRAIA	PO	166	0,5	0,10	>50	4,8	0,63	10	0,9	25	-0,9	0,50	>50	3,9	20	-0,74	0,58	>50	-0,49	0,57	>50	-4,9	>50	411
VOTRER MJ DO SABIA	PENTA MJ DO SABIA	PO	135	0,6	0,50	>50	3,1	0,67	20	-3,3	>50	-3,1	0,62	>50	0,0	>50	0,24	0,62	25	-0,57	0,55	>50	-4,9	>50	412
EMPIREO DE NAVIRAI	ESLAVO DA ELDORADO	PO	26	1,1	0,33	>50	1,7	0,44	30	0,3	40	-4,9	0,41	>50	-3,2	>50	-0,41	0,44	>50	-0,21	0,45	>50	-5,0	>50	413
LADHUR PO DA JATOBA	IGUACU DA PAGADOR	PO	19	-0,1	0,27	15	-1,2	0,41	>50	-1,7	>50	-1,5	0,38	>50	-2,7	>50	-0,64	0,39	>50	-0,25	0,25	>50	-5,0	>50	414
HORARIO DA S.M.	PAKAR POI OT	PO	57	0,4	0,09	>50	-3,3	0,48	>50	-3,6	>50	-3,1	0,43	>50	-6,4	>50	-0,52	0,41	>50	-0,12	0,42	>50	-5,1	>50	415
MUSGO DA BONS	GENETICO (IZ)	PO	26	0,5	0,17	>50	-5,9	0,46	>50	-0,7	>50	-1,2	0,41	>50	-7,1	>50	-0,72	0,45	>50	-0,09	0,45	>50	-5,2	>50	416
JUPTER DA SABBA	ORDENADO	PO	17	-0,1	0,17	20	-2,2	0,33	>50	0,6	30	-2,4	0,16	>50	-4,6	>50	-0,75	0,21	>50	-0,17	0,10	>50	-5,3	>50	417
JAHAN DA MATINHA	HELIACO DA JAVA	PO	102	1,6	0,50	>50	-0,4	0,65	>50	-0,4	>50	-3,7	0,61	>50	-4,1	>50	-0,88	0,62	>50	-0,12	0,66	>50	-5,4	>50	418
SAPIRAO (IZ)	OBRIO (IZ)	PO	23	0,7	0,28	>50	-6,0	0,37	>50	0,8	25	2,7	0,20	10	-3,3	>50	-0,96	0,34	>50	-0,30	0,28	>50	-5,4	>50	419
LENICIO DA USG	LUDY DE GARCA	PO	29	0,3	0,13	>50	-0,4	0,46	>50	1,9	10	-7,5	0,39	>50	-7,9	>50	0,15	0,36	30	-0,19	0,21	>50	-5,5	>50	420
FAJARDO DA GB	IDILIO DA YB	PO	64	0,5	0,30	>50	-0,4	0,61	>50	-1,8	>50	1,8	0,56	20	1,4	40	-1,26	0,59	>50	-0,38	0,57	>50	-5,5	>50	421
NEUMA DA SM	VOLTAIRE	M PO	41	0,2	0,04	>50	-2,1	0,51	>50	-1,9	>50	-4,3	0,39	>50	-6,4	>50	-0,07	0,50	>50	-0,27	0,49	>50	-5,6	>50	422
GABILLAMU DA S.C.	CHUMMAK	PO	21	0,7	0,27	>50	2,8	0,34	20	-0,5	>50	-0,6	0,33	>50	2,2	30	-1,33	0,37	>50	-0,34	0,34	>50	-5,6	>50	423
EXU DOS PASSOS	RAPILHO DA SI	M PO	31	0,5	0,09	>50	-2,6	0,44	>50	1,4	15	-0,2	0,40	>50	-2,8	>50	-0,81	0,42	>50	-0,32	0,47	>50	-5,7	>50	424
CFM SF005600	CFM DIAMANTE	CEIP	50	-0,6	0,40	1	-6,2	0,49	>50	3,1	2	0,2	0,28	>50	-6,0	>50	-1,04	0,32	>50	-0,14	0,34	>50	-5,7	>50	425
B.7304 DA MN	RAMBO DA MN	PO	70	0,5	0,12	>50	-2,1	0,59	>50	1,3	15	-1,5	0,52	>50	-3,6	>50	-1,36	0,57	>50	-0,10	0,23	>50	-5,7	>50	426
PADIRAK MJ DO SABIA	IPO MV	PO	20	0,4	0,13	>50	-0,9	0,34	>50	0,5	40	-2,7	0,27	>50	-3,6	>50	-1,19	0,36	>50	-0,12	0,13	>50	-5,8	>50	427
FAJA TE DA T.BOA	VASUVEDA POI	PO	78	-0,1	0,32	20	-0,4	0,59	>50	-1,0	>50	-6,0	0,53	>50	-6,4	>50	-0,67	0,52	>50	-0,08	0,21	>50	-5,8	>50	428
FAUJI DA SC	GOLIAS IMP	PO	54	-0,6	0,31	1	-5,1	0,40	>50	-2,9	>50	-4,9	0,32	>50	-10,0	>50	-0,66	0,39	>50	0,01	0,45	>50	-6,0	>50	429

Ordenado pelo Índice Qualitas

Nome do Touro	Pai	Categoria	Filhos	DEP Peso Nascimento	Acurácia	Percentil	DEP Direta Peso Desmama	Acurácia	Percentil	Materno Total	Perc. Materno	DEP Ganho pós Desmama	Acurácia	Percentil	DEP Peso Sobreano	Percentil	DEP Perímetro Escrotal	Acurácia	Percentil	DEP Musculosidade	Acurácia	Percentil	Índice Qualitas	Percentil	Rank Geral
GERION ESL	DOK ESL-411	M PO	48	-0,6	0,22	1	2,8	0,52	20	-2,9	>50	-9,6	0,43	>50	-6,8	>50	-1,03	0,46	>50	0,11	0,21	20	-6,0	>50	430
HISSAR POI DO BRUM	KURUPATHY IMP	PO	20	-0,6	0,10	1	-4,4	0,33	>50	0,2	>50	-4,3	0,24	>50	-8,7	>50	-0,43	0,29	>50	-0,13	0,06	>50	-6,0	>50	431
PALLAMARU TE JR RS	IGUACU DA PAGADOR	PO	53	0,6	0,15	>50	-3,0	0,53	>50	-0,9	>50	-2,0	0,49	>50	-4,9	>50	-0,99	0,49	>50	-0,18	0,30	>50	-6,1	>50	432
CHEQUE 3M	LUDY DE GARCA	PO	16	0,4	0,26	>50	-0,7	0,35	>50	1,8	10	-4,7	0,32	>50	-5,4	>50	-0,77	0,32	>50	-0,16	0,17	>50	-6,1	>50	433
JEPTUR POI DA ZEB.VR	BHAJOL POI DA ZEB.VR	PO	18	0,3	0,19	>50	-2,4	0,36	>50	-0,6	>50	-3,0	0,28	>50	-5,4	>50	-0,61	0,32	>50	-0,26	0,15	>50	-6,2	>50	434
TARZAN TE DE NAVIRAI	GANDHI PO DA NI	PO	19	0,1	0,29	>50	-2,9	0,39	>50	-3,4	>50	-4,6	0,37	>50	-7,4	>50	-0,71	0,32	>50	-0,12	0,38	>50	-6,3	>50	435
CFM CH817299	CFM TIETE	CEIP	67	0,0	0,31	>50	-6,3	0,56	>50	0,5	40	-4,2	0,53	>50	-10,5	>50	-0,20	0,55	>50	-0,17	0,57	>50	-6,4	>50	436
KASIK ESL	HASIK DA ESL	M PO	22	0,2	0,16	>50	-5,5	0,39	>50	0,6	30	-2,0	0,31	>50	-7,5	>50	-0,26	0,33	>50	-0,38	0,34	>50	-6,8	>50	437
ORGANDI DC	LAGAM POI ZEB VR	PO	44	-0,2	0,14	15	-1,0	0,50	>50	-3,5	>50	-7,2	0,37	>50	-8,2	>50	-0,45	0,43	>50	-0,17	0,17	>50	-6,9	>50	438
QLT M 403	CFM DIAMANTE	CEIP	185	0,4	0,25	>50	-11,3	0,64	>50	9,5	1	0,0	0,65	>50	-11,3	>50	-0,76	0,66	>50	-0,15	0,68	>50	-6,9	>50	439
JONTO NI	LADHUR PO DA JATOBA	PO	115	-0,1	0,09	25	-4,9	0,66	>50	-1,3	>50	-2,1	0,58	>50	-7,0	>50	-0,51	0,63	>50	-0,34	0,49	>50	-7,0	>50	440
ESPIRAL ESL	ORDENADO	M PO	67	0,2	0,33	>50	-1,1	0,57	>50	1,8	10	-5,6	0,51	>50	-6,7	>50	-0,70	0,41	>50	-0,23	0,21	>50	-7,2	>50	441
CEN 5304 REDIL TE	ITAU DA ZEB VR	PO	41	1,1	0,37	>50	-4,6	0,47	>50	-0,3	>50	-4,1	0,45	>50	-8,7	>50	-1,41	0,44	>50	0,00	0,47	>50	-7,3	>50	442
CONFIANTE DA ZEB VR	TABADA POI DA ZEB.VR	PO	275	-0,9	0,37	1	-3,0	0,77	>50	-0,1	>50	-3,2	0,71	>50	-6,2	>50	-0,51	0,71	>50	-0,39	0,34	>50	-7,4	>50	443
VAREDO DA INDIANA	GODAR IMP	PO	309	0,1	0,04	>50	0,7	0,75	>50	0,5	40	-10,2	0,72	>50	-9,6	>50	-0,98	0,73	>50	0,05	0,21	40	-7,4	>50	444
BAGANO AQ	LAGAM POI ZEB VR	PO	73	0,1	0,03	>50	1,6	0,58	30	-2,6	>50	-9,9	0,51	>50	-8,3	>50	-1,03	0,53	>50	-0,01	0,32	>50	-7,6	>50	445
BHAJOL POI DA ZEB.VR	TABADA POI DA ZEB.VR	PO	65	0,3	0,25	>50	-1,5	0,60	>50	-0,6	>50	-4,3	0,53	>50	-5,7	>50	-0,99	0,44	>50	-0,27	0,28	>50	-7,6	>50	446
SAVEIRO DA GR	HELIX DA SC	PO	49	-0,3	0,30	5	-4,8	0,52	>50	0,9	20	-3,8	0,45	>50	-8,6	>50	-0,73	0,50	>50	-0,25	0,23	>50	-7,6	>50	447
CAJU DA FELICIDADE	RIACHO OB	M PO	39	0,2	0,02	>50	-6,1	0,49	>50	-0,1	>50	-3,9	0,39	>50	-10,0	>50	-0,57	0,42	>50	-0,25	0,15	>50	-7,7	>50	448
EDIRI DA SC	GOLIAS IMP	PO	45	0,1	0,25	>50	-0,3	0,33	>50	0,1	>50	-5,2	0,32	>50	-5,5	>50	-1,38	0,37	>50	-0,20	0,36	>50	-8,1	>50	449
N1725 ENIGMA DA ESPL	JAIPUR POI DO BRUM.	PO	23	0,1	0,21	>50	-5,0	0,37	>50	-0,3	>50	-2,7	0,27	>50	-7,7	>50	-1,21	0,29	>50	-0,23	0,13	>50	-8,1	>50	450
LUCCHA TE 7 ESTRELAS	RANCHI IPE OURO	PO	17	1,1	0,30	>50	-0,1	0,38	>50	-0,6	>50	-3,8	0,34	>50	-3,9	>50	-1,36	0,30	>50	-0,31	0,38	>50	-8,2	>50	451
CFM SF007399	CFM CENTURY XXI	CEIP	99	0,0	0,49	>50	-7,6	0,58	>50	2,4	4	-1,0	0,41	>50	-8,6	>50	-0,68	0,51	>50	-0,40	0,53	>50	-8,2	>50	452
SIKABAD TE POI DO BRUMAD	VASUVEDA POI	PO	16	-0,4	0,26	3	-4,6	0,38	>50	-1,8	>50	-5,2	0,27	>50	-9,8	>50	-0,55	0,31	>50	-0,32	0,34	>50	-8,5	>50	453
NOTURNO DA TRINDADE	DENODADO DA TRINDADE	PO	17	-0,1	0,21	20	-10,1	0,31	>50	0,1	>50	0,2	0,25	>50	-9,9	>50	-1,18	0,29	>50	-0,27	0,08	>50	-8,5	>50	454
GUTHAN DE GARCA	TATCHER MJ DO SABIA	PO	58	0,2	0,06	>50	-4,9	0,54	>50	-0,4	>50	-5,9	0,50	>50	-10,8	>50	-0,51	0,52	>50	-0,30	0,49	>50	-8,7	>50	455
EDHARU DA J.GALERA	FAJARDO DA GB	PO	35	0,2	0,16	>50	-6,6	0,46	>50	-2,4	>50	-2,2	0,37	>50	-8,8	>50	-1,31	0,34	>50	-0,29	0,40	>50	-9,2	>50	456
IGUATEMI DA MATINHA	GRADO DA SC	PO	28	1,2	0,21	>50	-1,8	0,39	>50	-0,5	>50	-7,8	0,37	>50	-9,6	>50	-1,27	0,36	>50	-0,15	0,45	>50	-9,3	>50	457
JANESHO TE DE SARA	ILUSTRE NF DA ELD	PO	17	1,1	0,25	>50	-5,0	0,36	>50	0,9	20	-1,5	0,29	>50	-6,5	>50	-1,82	0,31	>50	-0,33	0,36	>50	-9,8	>50	458
GLINK TE DA IPORANGA	PRADESH	PO	25	0,3	0,15	>50	-10,6	0,43	>50	-2,5	>50	-1,6	0,38	>50	-12,2	>50	-1,22	0,37	>50	-0,38	0,38	>50	-10,7	>50	459
CEN 3796 MAXIXE	PORCHE POI ZEB VR	PO	22	0,2	0,28	>50	-5,8	0,35	>50	-0,7	>50	-9,9	0,29	>50	-15,7	>50	-2,18	0,32	>50	-0,23	0,30	>50	-14,8	>50	460

Uma boa nutrição animal começa com silagens de qualidade!

Rowanmkt.com

A Lallemand oferece uma completa linha de inoculantes para silagem!

Promove a fermetação adequada.
Previne a contaminação do silo após a abertura.
Evita perdas mantendo o valor nutricional do alimento.

Lallemand no silo é garantia de produtividade no rebanho.

LALLEMAND
LALLEMAND BRASIL

Fórmulas específicas para cada forrageira:

BioMax BactoSilo LaSil®

0800 646 1710 . (62) 3282-1710 . www.lallemand.com.br

MICRO·CELL GOLD 1G

Transforme seu gado em ouro!

Microcell Gold 1G, o seu aliado nessa alquimia.

Microcell Gold 1G é composto por bactérias probióticas, especialmente selecionadas para o gado em confinamento. Melhora a digestibilidade da fibra, controla a acidose e aumenta eficiência alimentar, melhorando o desempenho do seu rebanho.

LALLEMAND
LALLEMAND BRASIL

www.lallemand.com.br
Tel: (62) 3282-1710
0800 646 1710

Rowanmkt.com

MULTBOVINOS
Gestão Integrada da Pecuária

Qual é a sua ÁREA DE ATUAÇÃO?

REBANHO ELITE

CENTRAL DE RECEPTORAS

CENTRAL DE DOADORAS

LEITE

REBANHO COMERCIAL

CONFINAMENTO

PROFISSIONAL INDEPENDENTE

MultBovinos é um software totalmente ajustável à sua demanda.

FLEXÍVEL, COMPLETO, SEGURO E INTEGRADO.

Com mais de 15 anos de aprimoramento contínuo, atuamos em todos os níveis do negócio pecuário. Desde a automatização e controle de cada manejo até o nível mais estratégico do seu negócio.

Visite o nosso site: **www.multbovinos.com.br**

Ligue agora para o nosso TELEVENDAS (62) 3541.0753 ou mande um e-mail para vendas@multbovinos.com.br

SOFTWARES AGROPECUÁRIOS

Qual é o seu negócio?

A Multsoft é uma empresa especializada no desenvolvimento de Softwares agropecuários. Com 20 anos atuando no setor, nos últimos 15 anos dedicou-se quase que exclusivamente ao setor Pecuário com o Software MultBovinos. Partindo de soluções para atender rebanhos elite com foco em Transferência de embriões, passando para rebanhos comerciais e englobando confinamentos.

Nos últimos anos ampliou sua atuação com o lançamento do Software MultAgrícola, MultOvinos, MultCaprinos e MultEquinos.

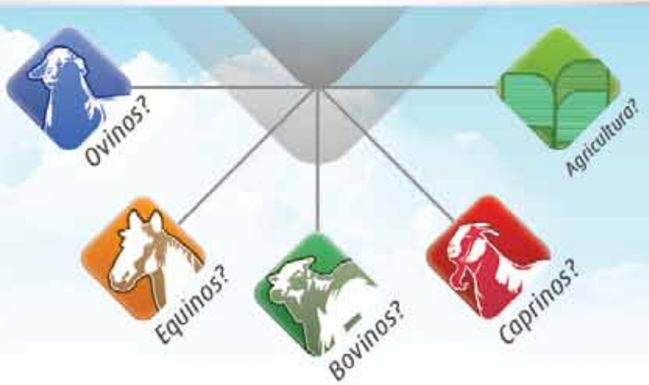

Os softwares da MultSoft trabalham de maneira integrada e são, sem dúvida, os mais completos e flexíveis do mercado. Nosso equipe está preparada para atendê-los, seja para o treinamento e suporte do dia a dia, seja para desenvolver soluções específicas para as suas necessidades.

MULTSOFT
Gestão Integrada da Pecuária

Conheça nossos produtos:

MULTBOVINOS Gestão Integrada da Pecuária · MULTOVINOS Gestão Integrada da Pecuária · MULTCAPRINOS Gestão Integrada da Pecuária · MULTEQUINOS Gestão Integrada da Pecuária · MULTAGRÍCOLA Gestão Integrada da Agropecuária

Para maiores informações fale com nosso **TELEVENDAS** (62) 3541-0753.ou mande um e-mail para vendas@multbovinos.com.br

NELORE QUALITAS
20 @ COM 20 MESES A PASTO

LEILÃO
TOP 2012

01
de setembro
de 2012

Local: Tatersal 03 do
Parque Agropecuário
às 14h. Goiânia - GO

100 touros
Os melhores da safra 2010

Fone: 62 3097 1030 | www.nelorequalitas.com.br

Realização:
NELORE QUALITAS 20 @ COM 20 MESES A PASTO
QUALITAS AGRONEGÓCIOS
UFG
CEBC

Transmissão:
CANAL DO BOI

Leiloeira:
CENTRAL

Preferimos:
Alta
APROVA
CEIP
Guabi Nutrição Animal
LALLEMAND LALLEMAND BRASIL
Pfizer Saúde Animal
Phibro ANIMAL HEALTH CORPORATION

Sumário de Touros

Sumário de Líderes

Nome do Touro	Pai	Categoria	Filhos	DEP Peso Nascimento	Acurácia	Percentil	DEP Direta Peso Desmama	Acurácia	Percentil	Materno Total	Perc. Materno	DEP Ganho pós Desmama	Acurácia	Percentil	DEP Peso Sobreano	Percentil	DEP Perímetro Escrotal	Acurácia	Percentil	DEP Musculosidade	Acurácia	Percentil	Índice Qualitas	Percentil	Rank Geral
BITELO DA S SEBASTIAO	LUDY DE GARCA	PO	40	0,7	0,28	>50	12,9	0,56	1	3,1	2	-4,9	0,53	>50	8,0	4	0,60	0,55	10	0,01	0,47	>50	3,2	20	206
PROVADOR (IZ)	MARISCO (IZ)	PO	274	1,5	0,53	>50	11,5	0,77	1	-1,8	>50	2,2	0,71	15	13,7	1	-0,31	0,74	>50	0,38	0,77	1	7,5	3	66
QLT ELFO	CFM FENOMENO	CEIP	43	1,1	0,44	>50	9,9	0,55	1	0,3	40	7,9	0,48	1	17,8	1	2,66	0,53	1	0,46	0,55	1	16,5	1	1
QLT HEXA	QLT ELFO	CEIP	32	0,7	0,38	>50	9,9	0,49	1	-0,4	>50	2,9	0,45	10	12,8	1	2,17	0,50	1	0,34	0,51	2	12,8	1	7
AJ SPIX	GENETICO (IZ)	CEIP	32	0,6	0,11	>50	9,8	0,46	1	0,7	30	-2,3	0,43	>50	7,5	5	0,91	0,44	4	0,07	0,45	30	4,8	10	151
DAIRUT DA BONS	GIM DE GARCA	PO	140	0,7	0,24	>50	9,7	0,70	1	1,6	10	0,5	0,66	40	10,2	2	0,68	0,66	10	0,01	0,36	>50	5,3	10	134
QLT DINAMITE	CFM DIAMANTE	CEIP	1613	-0,2	0,81	15	9,2	0,90	1	2,1	10	5,5	0,87	1	14,7	1	0,05	0,88	40	0,43	0,89	1	9,9	1	29
CFM DIAMANTE	CFM JC094487	CEIP	2119	0,5	0,84	>50	9,1	0,91	1	6,2	1	3,1	0,88	10	12,2	1	0,43	0,89	15	0,25	0,89	10	7,9	2	61
NADA DA BONSUCESSO	GENETICO (IZ)	PO	51	1,0	0,47	>50	9,0	0,54	1	-0,2	>50	5,6	0,48	1	14,6	1	0,68	0,40	10	0,04	0,53	40	8,1	2	52
QLT HATH	PROVADOR (IZ)	M CEIP	86	0,6	0,44	>50	8,9	0,65	1	0,9	25	2,8	0,60	10	11,7	1	0,03	0,62	40	0,20	0,64	10	6,3	5	100
CEN 4180 NATRIO TE	BITELO DA S SEBASTIAO	PO	116	0,6	0,51	>50	8,5	0,61	1	0,8	25	-1,5	0,59	>50	7,0	10	-0,18	0,60	>50	-0,18	0,62	>50	0,0	>50	303
GENETICO (IZ)	GIM DE GARCA	PO	195	1,2	0,59	>50	8,4	0,75	1	1,4	15	0,4	0,75	40	8,8	3	0,81	0,76	5	0,08	0,72	25	5,7	10	115
GABINETE (IZ)	CADUCO (IZ)	PO	456	1,5	0,67	>50	8,4	0,82	1	-0,3	>50	1,0	0,78	30	9,4	2	-0,91	0,79	>50	0,14	0,79	20	2,3	25	239
QLT DACOTA	QUARK DA COL	CEIP	857	1,3	0,80	>50	8,2	0,87	1	3,7	1	0,3	0,83	40	8,6	3	0,12	0,84	40	0,28	0,85	4	5,6	10	120
CFM MINERIO	CFM DIAMANTE	CEIP	234	0,1	0,69	>50	8,1	0,76	1	3,5	1	3,2	0,73	10	11,3	1	0,60	0,73	10	0,12	0,77	20	7,0	4	79
REM QUARTUDO	QUARK DA COL	PO	39	1,2	0,41	>50	8,0	0,51	1	0,8	25	-6,9	0,47	>50	1,1	40	-0,18	0,50	>50	0,18	0,51	15	-0,1	>50	306
QLT HABILIDOSO	CFM DIAMANTE	CEIP	37	0,3	0,40	>50	8,0	0,53	1	3,6	1	-0,8	0,49	>50	7,1	10	0,82	0,55	5	0,45	0,55	1	8,1	2	56
QUARK DA COL	ZEFEC ABDALA	PO	656	1,6	0,79	>50	7,9	0,84	1	2,6	3	-1,7	0,75	>50	6,2	10	0,14	0,81	30	0,12	0,83	20	3,1	20	209
TANGO (MN)	TANGO 1804	PO	79	1,2	0,50	>50	7,8	0,63	1	2,4	4	-0,9	0,60	>50	6,9	10	-0,21	0,58	>50	0,09	0,45	25	2,3	25	238
QLT DEMOLIDOR	CFM DIAMANTE	CEIP	935	-0,3	0,79	10	7,6	0,87	1	4,8	1	2,7	0,84	10	10,4	2	0,49	0,84	15	0,12	0,85	20	6,3	5	99
QLT CEDRO	MARISCO (IZ)	CEIP	59	0,5	0,38	>50	7,5	0,48	1	-1,0	>50	1,9	0,45	20	9,4	2	0,14	0,46	30	0,31	0,49	3	6,5	5	90
CFM KALITAS	CFM GRATIFICANTE	CEIP	133	0,8	0,46	>50	7,5	0,69	1	-0,9	>50	3,2	0,58	10	10,8	1	0,44	0,66	15	0,01	0,66	>50	5,5	10	127
CFM PLUS	CFM MARCO	CEIP	69	-0,3	0,50	5	7,5	0,59	1	2,3	4	1,2	0,56	25	8,7	3	0,99	0,57	3	0,47	0,62	1	9,6	1	31
QLT FATOR	MARISCO (IZ)	CEIP	51	0,3	0,47	>50	7,5	0,57	1	-1,0	>50	6,1	0,51	1	13,6	1	1,24	0,55	1	0,40	0,57	1	12,3	1	12
QLT DOT	TM 102	M CEIP	35	0,3	0,36	>50	7,5	0,51	1	2,0	10	3,4	0,34	10	10,8	1	1,06	0,47	2	0,37	0,47	2	10,1	1	26
QLT AMAZONAS	AJ KULAL	M CEIP	131	0,4	0,29	>50	7,5	0,69	1	-0,4	>50	2,7	0,62	10	10,1	2	0,55	0,67	10	0,49	0,66	1	9,5	1	35
BERLOK DA EDWIGES	PRADESH	PO	123	0,6	0,61	>50	7,4	0,69	1	-1,1	>50	3,7	0,65	5	11,1	1	0,13	0,66	40	-0,08	0,68	>50	4,2	15	181
CFM FLORIM	GENETICO (IZ)	CEIP	86	-0,1	0,56	15	7,3	0,64	1	0,5	40	3,3	0,56	10	10,5	2	1,50	0,62	1	0,09	0,64	25	8,7	2	43
MILAO DA FUNDEIO	GABINETE (IZ)	LA	316	1,0	0,54	>50	7,3	0,79	2	0,2	>50	2,2	0,73	15	9,5	2	0,31	0,73	20	0,42	0,59	1	8,0	2	59
QLT BRILHANTE	CFM DIAMANTE	CEIP	84	-0,1	0,51	15	7,2	0,64	2	1,8	10	4,1	0,53	4	11,3	1	1,01	0,60	3	0,24	0,62	10	9,2	1	37
CFM LAST TE	CFM EBANO	CEIP	35	0,0	0,37	>50	7,1	0,50	2	2,0	10	-1,6	0,35	>50	5,6	15	0,82	0,44	5	0,19	0,45	10	5,2	10	137
QLT GRANIZO	QLT DINAMITE	CEIP	139	-0,2	0,47	10	7,1	0,70	2	2,6	3	4,6	0,67	3	11,6	1	-0,11	0,68	>50	0,39	0,70	1	7,9	3	62
QLT FANTASTICO	QLT BUZIO	CEIP	776	0,9	0,79	>50	7,0	0,86	2	-0,7	>50	3,8	0,83	5	10,8	1	0,39	0,83	15	0,25	0,85	10	7,5	3	67
CFM JACUMA	CFM DIAMANTE	CEIP	74	0,1	0,52	>50	6,9	0,61	2	3,2	2	4,2	0,57	3	11,1	1	0,98	0,59	3	0,35	0,59	2	10,0	1	28
QLT BURGOMESTRE	CFM DIAMANTE	CEIP	93	0,0	0,56	>50	6,9	0,65	2	3,7	1	-0,4	0,53	>50	6,5	10	0,30	0,57	20	0,15	0,62	15	4,1	15	183
QLT PROTEUS	AJ KULAL	CEIP	81	1,1	0,39	>50	6,9	0,64	2	0,6	30	11,7	0,61	1	18,6	1	0,75	0,60	10	0,24	0,66	10	12,7	1	9
CFM ICEBERG	CFM ARAXA	CEIP	83	0,9	0,40	>50	6,9	0,62	2	1,6	10	-2,7	0,57	>50	4,1	20	0,46	0,60	15	-0,01	0,59	>50	1,8	30	250
QLT ADRIATICO	AJ KULAL	CEIP	32	0,6	0,25	>50	6,8	0,51	2	-0,9	>50	6,5	0,43	1	13,2	1	1,07	0,50	2	0,47	0,51	1	12,5	1	11
MACUNI DO SALTO	NUR MAHAL COL	PO	1058	0,4	0,79	>50	6,7	0,87	2	-3,7	>50	2,2	0,82	15	9,0	3	-0,18	0,84	>50	0,47	0,87	1	7,0	4	76

Ordenado para peso a desmama

Nome do Touro	Pai	Categoria	Filhos	DEP Peso Nascimento	Acurácia	Percentil	DEP Direta Peso Desmama	Acurácia	Percentil	Materno Total	Perc. Materno	DEP Ganho pós Desmama	Acurácia	Percentil	DEP Peso Sobreano	Percentil	DEP Perímetro Escrotal	Acurácia	Percentil	DEP Musculosidade	Acurácia	Percentil	Índice Qualitas	Percentil	Rank Geral
QLT PROTEUS	AJ KULAL	CEIP	81	1,1	0,39	>50	6,9	0,64	2	0,6	30	11,7	0,61	1	18,6	1	0,75	0,60	10	0,24	0,66	10	12,7	1	9
QLT M 6067	CFM IBOPE	CEIP	34	0,3	0,34	>50	-5,9	0,45	>50	1,5	10	11,1	0,44	1	5,2	15	1,00	0,47	3	0,01	0,47	>50	6,7	4	84
CFM MAGNIFICO	CFM JUNCAO	CEIP	37	0,0	0,37	>50	6,6	0,47	2	1,7	10	8,4	0,44	1	15,0	1	1,32	0,47	1	0,53	0,49	1	14,6	1	2
CFM HEBREICO	CFM HEBREU	CEIP	967	0,6	0,78	>50	2,1	0,88	25	3,1	2	7,3	0,81	1	9,3	2	0,86	0,84	4	0,15	0,85	15	8,1	2	53
CFM JIM	CFM ENSINO	CEIP	68	-0,3	0,46	4	3,9	0,61	15	1,1	20	7,2	0,54	1	11,0	1	0,50	0,58	15	0,39	0,57	1	9,8	1	30
REM QUILANO	REM NITIDO	PO	42	0,2	0,40	>50	3,7	0,50	15	1,3	15	6,7	0,44	1	10,5	2	1,11	0,47	2	0,35	0,49	2	10,7	1	24
CFM FENIX	AJ FELIUS	CEIP	51	1,1	0,39	>50	3,7	0,56	15	-0,6	>50	6,6	0,47	1	10,3	2	0,32	0,45	20	0,21	0,53	10	7,5	3	69
CFM MARCO	CFM JIM	CEIP	71	-0,4	0,49	3	5,7	0,60	4	1,6	10	6,6	0,56	1	12,3	1	0,75	0,58	10	0,66	0,59	1	13,0	1	5
PAINT ATHENAS	AJ KULAL	CEIP	139	0,1	0,14	>50	-12,7	0,66	>50	-0,8	>50	6,4	0,46	1	-6,3	>50	-0,27	0,47	>50	0,11	0,47	20	-0,4	>50	317
QLT N 6389	QLT AAP 032376	CEIP	130	-0,3	0,59	5	3,6	0,67	15	3,2	2	6,1	0,64	1	9,7	2	0,89	0,63	4	0,39	0,68	1	10,1	1	27
DIAGO DE CV	RAPILHO DA SI	M PO	265	0,6	0,39	>50	0,9	0,74	40	-1,1	>50	6,0	0,66	1	6,9	10	-0,26	0,72	>50	-0,24	0,72	>50	0,9	40	278
CFM LINIERS	CFM DIAMANTE	CEIP	463	0,2	0,59	>50	5,5	0,82	4	3,8	1	6,0	0,72	1	11,6	1	-0,14	0,78	>50	0,25	0,81	10	7,0	4	78
QLT M 6259	CFM IBOPE	CEIP	47	-0,5	0,44	2	1,6	0,54	30	3,0	2	6,0	0,51	1	7,6	5	1,09	0,51	2	0,28	0,55	4	8,9	2	40
MARISCO (IZ)	ESCALDADO	PO	1509	1,3	0,82	>50	4,6	0,89	10	-4,9	>50	5,9	0,85	1	10,4	2	-0,72	0,88	>50	0,31	0,89	3	5,6	10	119
AVESSO DA BELA TE	RAMBO DA MN	PO	74	0,4	0,38	>50	3,0	0,52	20	1,2	15	5,8	0,48	1	8,8	3	1,22	0,51	2	0,10	0,53	25	8,1	2	55
AJ KULAL	CFM VISAO	CEIP	3263	0,0	0,87	>50	2,9	0,92	20	-1,6	>50	5,8	0,90	1	8,7	3	1,99	0,91	1	0,48	0,91	1	13,2	1	4
FAGALE TE DE NAV	COSTUME DE NAVIRAI	PO	36	0,4	0,35	>50	-10,0	0,43	>50	-1,9	>50	5,7	0,42	1	-4,3	>50	-0,69	0,34	>50	-0,23	0,45	>50	-3,9	>50	385
CFM ORGULHO	CFM DIAMANTE	CEIP	84	-0,1	0,53	15	6,7	0,62	2	4,4	1	5,7	0,60	1	12,4	1	1,19	0,61	2	0,51	0,64	1	12,7	1	10
NADA DA BONSUCESSO	GENETICO (IZ)	PO	51	1,0	0,47	>50	9,0	0,54	1	-0,2	>50	5,6	0,48	1	14,6	1	0,68	0,40	10	0,04	0,53	40	8,1	2	52
QLT DINAMITE	CFM DIAMANTE	CEIP	1613	-0,2	0,81	15	9,2	0,90	1	2,1	10	5,5	0,87	1	14,7	1	0,05	0,88	40	0,43	0,89	1	9,9	1	29
QLT GULAG	CFM HEBRAICO	CEIP	69	0,7	0,52	>50	5,8	0,61	4	2,8	3	5,4	0,56	2	11,2	1	1,12	0,58	2	0,36	0,62	2	10,8	1	23
CFM BACKUP	FAJARDO DA GB	PO	132	1,1	0,55	>50	4,5	0,67	10	1,5	15	5,3	0,59	2	9,8	2	-0,28	0,60	>50	0,07	0,66	30	4,3	15	172
QLT GRAFITE	CFM IBOPE	CEIP	67	0,5	0,29	>50	5,8	0,61	4	3,6	1	5,1	0,56	2	11,0	1	0,59	0,59	10	0,29	0,62	4	8,7	2	44
QLT M 6127	QLT CUMARU	CEIP	80	-0,1	0,50	20	4,2	0,63	10	-0,7	>50	5,1	0,59	2	9,3	2	-0,07	0,58	>50	0,25	0,62	10	6,2	10	103
CFM NOTAVEL	CFM HALTERES	CEIP	120	-1,3	0,36	1	-2,8	0,66	>50	0,5	40	5,0	0,52	2	2,2	30	0,63	0,55	10	0,40	0,57	1	6,8	4	82
QLT L 6053	CFM IBOPE	CEIP	43	-0,5	0,42	1	0,5	0,55	>50	1,6	10	4,9	0,51	2	5,4	15	0,92	0,55	4	0,26	0,53	5	7,4	3	70
CFM RESGATE	SF 61804	CEIP	155	-0,1	0,58	15	5,2	0,71	5	-0,2	>50	4,8	0,63	2	10,0	2	0,83	0,64	5	0,14	0,68	20	7,6	3	63
QLT DICXON	MARISCO (IZ)	CEIP	126	1,7	0,62	>50	5,1	0,70	10	-1,3	>50	4,7	0,67	2	9,8	2	0,48	0,67	15	0,34	0,70	2	8,4	2	45
QLT HALEY	QLT DICXON	CEIP	125	0,7	0,53	>50	6,5	0,69	2	-0,7	>50	4,7	0,63	2	11,2	1	1,42	0,62	1	0,31	0,66	3	10,9	1	22
GANGSTER DA SM	LUDY DE GARCA	PO	158	1,2	0,65	>50	2,8	0,71	20	2,3	4	4,6	0,69	3	7,4	5	0,15	0,63	30	-0,01	0,74	>50	3,8	15	192
CFM NATIVO	CFM JADE	CEIP	619	0,0	0,76	>50	3,1	0,70	2	2,6	3	4,6	0,81	3	8,0	4	0,67	0,80	10	0,06	0,83	30	5,9	10	112
QLT GRANIZO	QLT DINAMITE	CEIP	139	-0,2	0,47	10	7,1	0,70	2	2,6	3	4,6	0,67	3	11,6	1	-0,11	0,68	>50	0,39	0,70	1	7,9	3	62
QLT GYN	QLT DEMOLIDOR	CEIP	80	-0,6	0,44	1	6,2	0,63	3	3,8	1	4,5	0,61	3	10,8	1	0,50	0,60	15	0,35	0,64	2	8,8	2	41
CFM HALTERES	CFM TIETE	CEIP	191	-0,1	0,62	25	4,8	0,73	10	0,5	40	4,5	0,67	3	9,3	2	1,17	0,70	2	0,30	0,72	3	9,6	1	34
JAROW GRANJA REZENDE	VINDOURO (IZ)	PO	69	0,2	0,26	>50	4,7	0,61	10	3,6	1	4,5	0,55	3	9,2	3	-0,14	0,58	>50	0,04	0,47	40	4,0	15	187
CFM PC417999	CFM ENREDO	CEIP	32	0,6	0,05	>50	-3,7	0,44	>50	2,2	5	4,3	0,40	3	0,6	>50	-0,39	0,40	>50	0,04	0,45	40	0,5	>50	293
QLT K 7395	CFM COLISEU	CEIP	73	-0,1	0,44	15	3,7	0,62	15	0,9	25	4,3	0,58	3	8,0	4	0,04	0,58	40	0,33	0,62	2	6,5	5	91
CFM JEQUITIBA	CFM GAVIAO	CEIP	1189	-0,4	0,76	2	4,9	0,61	10	-0,3	>50	4,2	0,83	3	8,6	3	-0,54	0,87	>50	0,37	0,87	2	5,6	10	121
CFM JACUMA	CFM DIAMANTE	CEIP	74	0,1	0,52	>50	6,9	0,61	2	3,2	2	4,2	0,57	3	11,1	1	0,98	0,59	3	0,35	0,59	2	10,0	1	28

Ordenado para ganho de peso pós desmama

Ordenado para peso ao sobreano

Nome do Touro	Pai		Categoria	Filhos	DEP Peso Nascimento	Acurácia	Percentil	DEP Direta Peso Desmama	Acurácia	Percentil	Materno Total	Perc. Materno	DEP Ganho pós Desmama	Acurácia	Percentil	DEP Peso Sobreano	Percentil	DEP Perímetro Escrotal	Acurácia	Percentil	DEP Musculosidade	Acurácia	Percentil	Indice Qualitas	Percentil	Rank Geral
QLT PROTEUS	AJ KULAL		CEIP	81	1,1	0,39	>50	6,9	0,64	2	0,6	30	11,7	0,61	1	18,6	1	0,75	0,60	10	0,24	0,66	10	12,7	1	9
CFM MAGNIFICO	CFM JUNCAO		CEIP	37	0,0	0,37	>50	6,6	0,47	2	1,7	10	8,4	0,44	1	15,0	1	1,32	0,47	1	0,53	0,49	1	14,6	1	2
QLT DINAMITE	CFM DIAMANTE		CEIP	1613	-0,2	0,81	15	9,2	0,90	1	2,1	10	5,5	0,87	1	14,7	1	0,05	0,88	40	0,43	0,89	1	9,9	1	29
NADA DA BONSUCESSO	GENETICO (IZ)		PO	51	1,0	0,47	>50	9,0	0,54	1	-0,2	>50	5,6	0,48	1	14,6	1	0,68	0,40	10	0,04	0,53	40	8,1	2	52
PROVADOR (IZ)	MARISCO (IZ)		PO	274	1,5	0,53	>50	11,5	0,77	1	-1,8	>50	2,2	0,71	15	13,7	1	-0,31	0,74	>50	0,38	0,77	1	7,5	3	66
QLT HEXA	QLT ELFO		CEIP	32	0,7	0,38	>50	9,9	0,49	1	-0,4	>50	2,9	0,45	10	12,8	1	2,17	0,50	1	0,34	0,51	2	12,8	1	7
CFM ORGULHO	CFM DIAMANTE		CEIP	84	-0,1	0,53	15	6,7	0,62	2	4,4	1	5,7	0,60	1	12,4	1	1,19	0,61	2	0,51	0,64	1	12,7	1	10
CFM MARCO	CFM JIM		CEIP	71	-0,4	0,49	3	5,7	0,60	4	1,6	10	6,6	0,56	1	12,3	1	0,75	0,58	10	0,66	0,59	1	13,0	1	5
CFM DIAMANTE	CFM JC094487		CEIP	2119	0,5	0,84	>50	9,1	0,91	1	6,2	1	3,1	0,88	10	12,2	1	0,43	0,89	15	0,25	0,89	10	7,9	2	61
QLT HATH	PROVADOR (IZ)	M	CEIP	86	0,6	0,44	>50	8,9	0,65	1	0,9	25	2,8	0,60	10	11,7	1	0,03	0,62	40	0,20	0,64	10	6,3	5	100
QLT GRANIZO	QLT DINAMITE		CEIP	139	-0,2	0,47	10	7,1	0,70	2	2,6	3	4,6	0,67	3	11,6	1	-0,11	0,68	>50	0,39	0,70	1	7,9	3	62
CFM LINIERS	CFM DIAMANTE		CEIP	463	0,2	0,59	>50	5,5	0,82	4	3,8	1	6,0	0,72	1	11,6	1	-0,14	0,78	>50	0,25	0,81	10	7,0	4	78
CFM MINERIO	CFM DIAMANTE		CEIP	234	0,1	0,69	>50	8,1	0,76	1	3,5	1	3,2	0,73	10	11,3	1	0,60	0,73	10	0,12	0,77	20	7,0	4	79
QLT GULAG	CFM HEBRAICO		CEIP	69	0,7	0,52	>50	5,8	0,61	4	2,8	3	5,4	0,56	2	11,2	1	1,12	0,58	2	0,36	0,62	2	10,8	1	23
QLT HALEY	QLT DICXON		CEIP	125	0,7	0,53	>50	6,5	0,69	2	-0,7	>50	4,7	0,63	2	11,2	1	1,42	0,62	1	0,31	0,66	3	10,9	1	22
CFM JACUMA	CFM DIAMANTE		CEIP	74	0,1	0,52	>50	6,9	0,61	2	3,2	2	4,2	0,57	3	11,1	1	0,98	0,59	3	0,35	0,59	2	10,0	1	28
BERLOK DA EDWIGES	PRADESH		PO	123	0,6	0,61	>50	7,4	0,69	1	-1,1	>50	3,7	0,65	5	11,1	1	0,13	0,66	40	-0,08	0,68	>50	4,2	15	181
CFM JIM	CFM ENSINO		CEIP	68	-0,3	0,46	4	3,9	0,61	15	1,1	20	7,2	0,54	1	11,0	1	0,50	0,58	15	0,39	0,57	1	9,8	1	30
QLT GRAFITE	CFM IBOPE		CEIP	67	0,5	0,29	>50	5,8	0,61	4	3,6	1	5,1	0,56	2	11,0	1	0,59	0,59	10	0,29	0,62	4	8,7	2	44
QLT FANTASTICO	QLT BUZIO		CEIP	776	0,9	0,79	>50	7,0	0,86	2	-0,7	>50	3,8	0,83	5	10,8	1	0,39	0,83	15	0,25	0,85	10	7,5	3	67
CFM KALITAS	CFM GRATIFICANTE		CEIP	133	0,8	0,46	>50	7,5	0,69	1	-0,9	>50	3,2	0,58	10	10,8	1	0,44	0,66	15	0,01	0,66	>50	5,5	10	127
QLT GYN	QLT DEMOLIDOR		CEIP	80	-0,6	0,44	1	6,2	0,63	3	3,8	1	4,5	0,61	3	10,8	1	0,50	0,60	15	0,35	0,64	2	8,8	2	41
REM QUILANO	REM NITIDO		PO	42	0,2	0,40	>50	3,7	0,50	15	1,3	15	6,7	0,44	1	10,5	2	1,11	0,47	2	0,35	0,49	2	10,7	1	24
MARISCO (IZ)	ESCALDADO		PO	1509	1,3	0,82	>50	4,6	0,89	10	-4,9	>50	5,9	0,85	1	10,4	2	-0,72	0,88	>50	0,31	0,89	3	5,6	10	119
QLT SQ 9005	MARISCO (IZ)		CEIP	35	1,3	0,42	>50	6,5	0,51	2	-1,4	>50	3,9	0,48	4	10,4	2	0,26	0,48	25	0,24	0,53	10	7,0	4	77
QLT DEMOLIDOR	CFM DIAMANTE		CEIP	935	-0,3	0,79	10	7,6	0,87	1	4,8	1	2,7	0,84	10	10,4	2	0,49	0,84	15	0,12	0,85	20	6,3	5	99
CFM FENIX	AJ FELIUS		CEIP	51	1,1	0,39	>50	3,7	0,56	15	-0,6	>50	6,6	0,47	1	10,3	2	0,32	0,45	20	0,21	0,53	10	7,5	3	69
DAIRUT DA BONS	GIM DE GARCA		PO	140	0,7	0,24	>50	9,7	0,70	1	1,6	10	0,5	0,66	40	10,2	2	0,68	0,66	10	0,01	0,36	>50	5,3	10	134
QLT AMAZONAS	AJ KULAL	M	CEIP	131	0,4	0,29	>50	7,5	0,69	1	-0,4	>50	2,7	0,62	10	10,1	2	0,55	0,67	10	0,49	0,66	1	9,5	1	35
CFM RESGATE	SF 61804		CEIP	155	-0,1	0,58	15	5,2	0,71	5	-0,2	>50	4,8	0,63	2	10,0	2	0,83	0,64	5	0,14	0,68	20	7,6	3	63
QLT DICXON	MARISCO (IZ)		CEIP	126	1,7	0,62	>50	5,1	0,70	10	-1,3	>50	4,7	0,67	2	9,8	2	0,48	0,67	15	0,34	0,70	2	8,4	2	45
CFM BACKUP	FAJARDO DA GB		PO	132	1,1	0,55	>50	4,5	0,67	10	1,5	15	5,3	0,59	2	9,8	2	-0,28	0,60	>50	0,07	0,66	30	4,3	15	172
QLT N 6389	QLT AAP 032376		CEIP	130	-0,3	0,59	5	3,6	0,67	15	3,2	2	6,1	0,64	1	9,7	2	0,89	0,63	4	0,39	0,68	1	10,1	1	27
QLT SB 907098	JAROW GRANJA REZENDE		CEIP	80	0,2	0,43	>50	5,9	0,64	3	1,6	10	3,8	0,57	5	9,7	2	0,50	0,62	15	0,07	0,64	30	5,9	10	110
MILAO DA FUNDEIO	GABINETE (IZ)		LA	316	1,0	0,54	>50	7,3	0,79	2	0,2	>50	2,2	0,73	15	9,5	2	0,31	0,73	20	0,42	0,59	1	8,0	2	59
QLT CEDRO	MARISCO (IZ)		CEIP	59	0,5	0,38	>50	7,5	0,48	1	-1,0	>50	1,9	0,45	20	9,4	2	0,14	0,46	30	0,31	0,49	3	6,5	5	90
GABINETE (IZ)	CADUCO (IZ)		PO	456	1,5	0,67	>50	8,4	0,82	1	-0,3	>50	1,0	0,78	30	9,4	2	-0,91	0,79	>50	0,14	0,79	20	2,3	25	239
CFM HEBRAICO	CFM HEBREU		CEIP	967	0,6	0,78	>50	2,1	0,88	25	3,1	2	7,3	0,81	1	9,3	2	0,86	0,84	4	0,15	0,85	15	8,1	2	53
CFM HALTERES	CFM TIETE		CEIP	191	-0,1	0,62	25	4,8	0,73	10	0,5	40	4,5	0,67	3	9,3	2	1,17	0,70	2	0,30	0,72	3	9,6	1	34

Ordenado para perímetro escrotal

Nome do Touro	Pai		Categoria	Filhos	DEP Peso Nascimento	Acurácia	Percentil	DEP Direta Peso Desmama	Acurácia	Percentil	Materno Total	Perc. Materno	DEP Ganho pós Desmama	Acurácia	Percentil	DEP Peso Sobreano	Percentil	DEP Perímetro Escrotal	Acurácia	Percentil	DEP Musculosidade	Acurácia	Percentil	Indice Qualitas	Percentil	Rank Geral
AJ KULAL	CFM VISAO		CEIP	3263	0,0	0,87	>50	2,9	0,92	20	-1,6	>50	5,8	0,90	1	8,7	3	1,99	0,91	1	0,48	0,91	1	13,2	1	4
QLT LAGEADO	AJ KULAL	M	CEIP	77	0,4	0,52	>50	5,0	0,62	10	0,7	30	3,5	0,57	10	8,6	3	1,82	0,60	1	0,41	0,62	1	11,6	1	15
BOLCHEVIQUE GR	GENETICO (IZ)		LA	402	1,6	0,65	>50	5,5	0,80	4	1,3	15	3,1	0,75	10	8,6	3	1,69	0,78	1	-0,12	0,77	>50	6,7	4	83
QLT GARANTIDO	QLT ZAP		CEIP	136	-0,7	0,47	1	2,0	0,70	30	1,2	15	1,7	0,66	20	3,7	20	1,64	0,67	1	0,08	0,70	25	6,3	5	97
CFM FENOMENO	ZEFEC ABDALA		CEIP	779	1,4	0,73	>50	4,3	0,86	10	-1,0	>50	0,7	0,80	40	5,0	15	1,61	0,84	1	-0,16	0,85	>50	4,4	15	167
CFM FLORIM	GENETICO (IZ)		CEIP	86	-0,1	0,56	15	7,3	0,64	1	0,5	40	3,3	0,56	10	10,5	2	1,50	0,62	1	0,09	0,64	25	8,7	2	43
CFM IBOPE	CFM CAPINEIRO		CEIP	1899	-0,1	0,84	15	1,1	0,91	40	2,6	4	3,0	0,86	10	4,1	20	1,43	0,89	1	0,37	0,89	2	8,7	2	42
QLT HALEY	QLT DICXON		CEIP	125	0,7	0,53	>50	6,5	0,69	2	-0,7	>50	4,7	0,63	2	11,2	1	1,42	0,62	1	0,31	0,66	3	10,9	1	22
CFM CENTURY XXI	CFM EL594689		CEIP	554	-0,6	0,67	1	4,0	0,83	10	4,1	1	3,6	0,79	5	7,6	5	1,32	0,80	1	-0,02	0,79	>50	6,4	5	95
AVESSO DA BELA TE	RAMBO DA MN		PO	74	0,4	0,38	>50	3,0	0,52	20	1,2	15	5,8	0,48	1	8,8	3	1,22	0,51	2	0,10	0,53	25	8,1	2	55
CFM ESPECIAL	CFM TIETE		CEIP	178	0,9	0,54	>50	4,8	0,73	10	1,9	10	3,7	0,67	5	8,5	3	1,20	0,69	2	0,43	0,72	1	10,3	1	25
CFM ORGULHO	CFM DIAMANTE		CEIP	84	-0,1	0,53	15	6,7	0,62	2	4,4	1	5,7	0,60	1	12,4	1	1,19	0,61	2	0,51	0,64	1	12,7	1	10
QLT EURO	CFM IBOPE		CEIP	267	-0,2	0,66	10	0,6	0,78	>50	0,4	40	0,6	0,74	40	1,2	40	1,19	0,74	2	0,21	0,77	10	5,3	10	133
CFM PAPUDO	FAULAD DA SC		CEIP	314	-0,1	0,47	15	3,3	0,78	15	5,6	1	-0,1	0,74	>50	3,3	25	1,18	0,75	2	0,07	0,32	30	4,6	15	161
CFM HALTERES	CFM TIETE		CEIP	191	-0,1	0,62	25	4,8	0,73	10	0,5	40	4,5	0,67	3	9,3	2	1,17	0,70	2	0,30	0,72	3	9,6	1	34
QLT PENTA	AJ KULAL		CEIP	140	-0,1	0,64	20	-0,7	0,72	>50	0,3	40	1,2	0,66	30	0,5	>50	1,17	0,69	2	0,34	0,68	2	6,2	5	102
QLT CAPITAO	CFM IBOPE		CEIP	153	-0,4	0,50	3	1,2	0,72	40	4,2	1	0,9	0,66	30	2,1	40	1,17	0,67	2	0,22	0,70	10	5,7	10	117
QLT SETE DE OURO	AJ KULAL		CEIP	117	0,4	0,61	>50	2,6	0,69	20	-2,5	>50	-0,5	0,63	>50	2,2	30	1,15	0,65	2	0,03	0,68	40	3,7	15	194
QLT BARAO	AJ KULAL		CEIP	502	-0,2	0,74	10	1,1	0,82	40	-4,8	>50	2,7	0,78	10	3,8	20	1,13	0,76	2	0,23	0,79	10	6,6	5	88
CFM JURUBEBA	CFM DIAMANTE		CEIP	273	0,3	0,66	>50	2,8	0,78	20	4,4	1	0,7	0,70	40	3,5	25	1,06	0,75	2	0,12	0,77	20	5,0	10	145
QLT DITAO	QLT GOL	M	CEIP	72	-0,6	0,53	1	3,8	0,63	15	-1,7	>50	0,5	0,56	40	4,4	20	1,05	0,61	2	0,25	0,62	10	6,3	5	98
CFM PLUS	CFM MARCO		CEIP	69	-0,3	0,50	5	7,5	0,59	1	2,3	4	1,2	0,56	25	8,7	3	0,99	0,57	3	0,47	0,62	1	9,6	1	31
CFM JACUMA	CFM DIAMANTE		CEIP	74	0,1	0,52	>50	6,9	0,61	2	3,2	2	4,2	0,57	3	11,1	1	0,98	0,59	3	0,35	0,59	2	10,0	1	28
AJ RONDON	CFM JC111591		CEIP	74	0,7	0,44	>50	3,2	0,60	15	2,9	2	3,2	0,52	10	6,4	10	0,93	0,58	4	0,37	0,59	2	8,3	2	47
QLT BAMBAMBAM	AJ KULAL		CEIP	268	-1,1	0,71	1	-0,7	0,78	>50	0,2	>50	1,0	0,74	30	0,3	>50	0,92	0,75	4	0,27	0,77	5	4,9	10	147
QLT HEED	QLT ET		CEIP	109	-0,5	0,48	2	1,5	0,68	40	0,7	25	-2,0	0,61	>50	-0,5	>50	0,90	0,63	4	0,28	0,66	4	4,0	15	188
QLT N 6389	QLT AAP 032376		CEIP	130	-0,3	0,59	5	3,6	0,67	15	3,2	2	6,1	0,64	1	9,7	2	0,89	0,63	4	0,39	0,68	1	10,1	1	27
CFM HEBRAICO	CFM HEBREU		CEIP	967	0,6	0,78	>50	2,1	0,88	25	3,1	2	7,3	0,81	1	9,3	2	0,86	0,84	4	0,15	0,85	15	8,1	2	53
QLT BARU	AJ KULAL		CEIP	96	-1,1	0,37	1	-2,2	0,66	>50	5,6	1	3,8	0,54	5	1,6	40	0,85	0,63	4	0,35	0,66	2	6,5	5	92
CFM RESGATE	SF 61804		CEIP	155	-0,1	0,58	15	5,2	0,71	5	-0,2	>50	4,8	0,63	2	10,0	2	0,83	0,64	5	0,14	0,68	20	7,6	3	63
QLT DOLAR	CFM HEBREU		CEIP	70	0,3	0,52	>50	3,9	0,62	15	1,9	10	4,8	0,52	2	8,7	3	0,81	0,62	5	0,27	0,64	5	8,3	2	49
GENETICO (IZ)	GIM DE GARCA		PO	195	1,2	0,59	>50	8,4	0,75	1	1,4	15	0,4	0,75	40	8,8	3	0,81	0,76	5	0,08	0,72	25	5,7	10	115
ANIL CM	GIM DE GARCA		PO	251	0,2	0,60	>50	6,5	0,76	2	2,9	2	0,4	0,73	40	6,9	10	0,79	0,71	5	-0,01	0,68	>50	4,2	15	176
CFM SF010399	CFM CENTURY XXI		CEIP	289	-0,5	0,65	2	-2,9	0,72	>50	0,7	30	0,3	0,53	40	-2,6	>50	0,78	0,63	5	-0,01	0,66	>50	1,0	40	273
PRECOCE 2899 AJ	GENETICO (IZ)		CEIP	329	1,3	0,54	>50	5,7	0,74	4	-0,1	>50	-1,9	0,71	>50	3,8	20	0,76	0,73	10	0,00	0,66	>50	2,8	25	215
CFM MARCO	CFM JIM		CEIP	71	-0,4	0,49	3	5,7	0,60	4	1,6	10	6,6	0,56	1	12,3	1	0,75	0,58	10	0,66	0,59	1	13,0	1	5
QLT PROTEUS	AJ KULAL		CEIP	81	1,1	0,39	>50	6,9	0,64	2	0,6	30	11,7	0,61	1	18,6	1	0,75	0,60	10	0,24	0,66	10	12,7	1	9
CFM HERCULES	CFM ESPARTANO		CEIP	627	0,6	0,74	>50	3,8	0,85	15	4,0	1	3,7	0,79	5	7,5	5	0,74	0,83	10	0,37	0,85	2	8,3	2	48
AJ SOLIMOES	1646 DA MN		CEIP	163	1,1	0,57	>50	1,6	0,71	40	-2,8	>50	-1,0	0,66	>50	0,5	>50	0,73	0,63	10	0,27	0,64	5	4,1	15	184

Ordenado para musculosidade

Nome do Touro	Pai		Categoria	Filhos	DEP Peso Nascimento	Acurácia	Percentil	DEP Direta Peso Desmama	Acurácia	Percentil	Materno Total	Perc. Materno	DEP Ganho pós Desmama	Acurácia	Percentil	DEP Peso Sobreano	Percentil	DEP Perímetro Escrotal	Acurácia	Percentil	DEP Musculosidade	Acurácia	Percentil	Índice Qualitas	Percentil	Rank Geral
CFM MARCO	CFM JIM		CEIP	71	-0,4	0,49	3	5,7	0,60	4	1,6	10	6,6	0,56	1	12,3	1	0,75	0,58	10	0,66	0,59	1	13,0	1	5
QLT CZAR	AJ KULAL	M	CEIP	53	0,3	0,49	>50	0,4	0,58	>50	0,3	40	5,0	0,53	2	5,4	15	1,27	0,58	1	0,62	0,59	1	11,3	1	18
CFM MAGNIFICO	CFM JUNCAO		CEIP	37	0,0	0,37	>50	6,6	0,47	2	1,7	10	8,4	0,44	1	15,0	1	1,32	0,47	1	0,53	0,49	1	14,6	1	2
CFM ORGULHO	CFM DIAMANTE		CEIP	84	-0,1	0,53	15	6,7	0,62	2	4,4	1	5,7	0,60	1	12,4	1	1,19	0,61	2	0,51	0,64	1	12,7	1	10
QLT FARAO	CFM JURUBEBA		CEIP	38	-0,1	0,43	20	6,7	0,52	2	4,3	1	3,1	0,44	10	9,8	2	1,67	0,50	1	0,49	0,53	1	12,3	1	13
QLT AMAZONAS	AJ KULAL	M	CEIP	131	0,4	0,29	>50	7,5	0,69	1	-0,4	>50	2,7	0,62	10	10,1	2	0,55	0,67	10	0,49	0,66	1	9,5	1	35
AJ KULAL	CFM VISAO		CEIP	3263	0,0	0,87	>50	2,9	0,92	20	-1,6	>50	5,8	0,90	1	8,7	3	1,99	0,91	1	0,48	0,91	1	13,2	1	4
CFM PLUS	CFM MARCO		CEIP	69	-0,3	0,50	5	7,5	0,59	1	2,3	4	1,2	0,56	25	8,7	3	0,99	0,57	3	0,47	0,62	1	9,6	1	31
MACUNI DO SALTO	NUR MAHAL COL		PO	1058	0,4	0,79	>50	6,7	0,87	2	-3,7	>50	2,2	0,82	15	9,0	3	-0,18	0,84	>50	0,47	0,87	1	7,0	4	76
QLT ELFO	CFM FENOMENO		CEIP	43	1,1	0,44	>50	9,9	0,55	1	0,3	40	7,9	0,48	1	17,8	1	2,66	0,53	1	0,46	0,55	1	16,5	1	1
PAINT IMPACTO	MILAO DA FUNDEIO		CEIP	119	0,4	0,36	>50	5,8	0,68	4	-0,6	>50	2,9	0,56	10	8,7	3	0,25	0,62	25	0,46	0,66	1	8,1	2	57
QLT HABILIDOSO	CFM DIAMANTE		CEIP	37	0,3	0,40	>50	8,0	0,53	1	3,6	1	-0,8	0,49	>50	7,1	10	0,82	0,55	5	0,45	0,55	1	8,1	2	56
CFM ESPECIAL	CFM TIETE		CEIP	178	0,9	0,54	>50	4,8	0,73	10	1,9	10	3,7	0,67	5	8,5	3	1,20	0,69	2	0,43	0,72	1	10,3	1	25
QLT DINAMITE	CFM DIAMANTE		CEIP	1613	-0,2	0,81	15	9,2	0,90	1	2,1	10	5,5	0,87	1	14,7	1	0,05	0,88	40	0,43	0,89	1	9,9	1	29
MILAO DA FUNDEIO	GABINETE (IZ)		LA	316	1,0	0,54	>50	7,3	0,79	2	0,2	>50	2,2	0,73	15	9,5	2	0,31	0,73	20	0,42	0,59	1	8,0	2	59
QLT LAGEADO	AJ KULAL	M	CEIP	77	0,4	0,52	>50	5,0	0,62	10	0,7	30	3,5	0,57	10	8,6	3	1,82	0,60	1	0,41	0,62	1	11,6	1	15
QLT FATOR	MARISCO (IZ)		CEIP	51	0,3	0,47	>50	7,5	0,57	1	-1,0	>50	6,1	0,51	1	13,6	1	1,24	0,55	1	0,40	0,57	1	12,3	1	12
CFM NOTAVEL	CFM HALTERES		CEIP	120	-1,3	0,36	1	-2,8	0,66	>50	0,5	40	5,0	0,52	2	2,2	30	0,63	0,55	10	0,40	0,57	1	6,8	4	82
QLT N 6389	QLT AAP 032376		CEIP	130	-0,3	0,59	5	3,6	0,67	15	3,2	2	6,1	0,64	1	9,7	2	0,89	0,63	4	0,39	0,68	1	10,1	1	27
CFM JIM	CFM ENSINO		CEIP	68	-0,3	0,46	4	3,9	0,61	15	1,1	20	7,2	0,54	1	11,0	1	0,50	0,58	15	0,39	0,57	1	9,8	1	30
QLT GRANIZO	QLT DINAMITE		CEIP	139	-0,2	0,47	10	7,1	0,70	2	2,6	3	4,6	0,67	3	11,6	1	-0,11	0,68	>50	0,39	0,70	1	7,9	3	62
QLT GOITACA	AJ KULAL		CEIP	566	0,3	0,74	>50	3,6	0,84	15	-6,4	>50	3,6	0,79	5	7,3	10	0,28	0,80	20	0,39	0,81	1	7,2	3	73
CFM LAREDO	CFM FILADELFO		CEIP	49	0,0	0,43	>50	5,8	0,54	3	1,9	10	3,5	0,41	10	9,4	2	1,87	0,49	1	0,38	0,51	1	11,8	1	14
PROVADOR (IZ)	MARISCO (IZ)		PO	274	1,5	0,53	>50	11,5	0,77	1	-1,8	>50	2,2	0,71	15	13,7	1	-0,31	0,74	>50	0,38	0,77	1	7,5	3	66
CFM IBOPE	CFM CAPINEIRO		CEIP	1899	-0,1	0,84	15	1,1	0,91	40	2,6	4	3,0	0,86	10	4,1	20	1,43	0,89	1	0,37	0,89	2	8,7	2	42
AJ RONDON	CFM JC111591		CEIP	74	0,7	0,44	>50	3,2	0,60	15	2,9	2	3,2	0,52	10	6,4	10	0,93	0,58	4	0,37	0,59	2	8,3	2	47
CFM HERCULES	CFM ESPARTANO		CEIP	627	0,6	0,74	>50	3,8	0,85	15	4,0	1	3,7	0,79	5	7,5	5	0,74	0,83	10	0,37	0,85	2	8,3	2	48
CFM JEQUITIBA	CFM GAVIAO		CEIP	1189	-0,4	0,76	2	4,3	0,89	10	-0,3	>50	4,2	0,83	3	8,6	3	-0,54	0,87	>50	0,37	0,87	2	5,6	10	121
QLT ECO	CFM IBOPE		CEIP	109	-0,1	0,50	20	-1,6	0,60	>50	4,0	1	0,9	0,53	30	-0,8	>50	0,64	0,57	10	0,37	0,59	2	4,7	10	158
QLT GULAG	CFM HEBRAICO		CEIP	69	0,7	0,52	>50	5,8	0,61	4	2,8	3	5,4	0,56	2	11,2	1	1,12	0,58	2	0,36	0,62	2	10,8	1	23
QLT JATOBA	GABINETE (IZ)		CEIP	87	0,7	0,27	>50	5,3	0,66	5	2,5	4	0,4	0,62	40	5,6	15	-0,01	0,63	>50	0,36	0,66	2	5,0	10	144
REM QUILANO	REM NITIDO		PO	42	0,2	0,40	>50	3,7	0,50	15	1,3	15	6,7	0,44	1	10,5	2	1,11	0,47	2	0,35	0,49	2	10,7	1	24
CFM JACUMA	CFM DIAMANTE		CEIP	74	0,1	0,52	>50	6,9	0,61	2	3,2	2	4,2	0,57	3	11,1	1	0,98	0,59	3	0,35	0,59	2	10,0	1	28
QLT GYN	QLT DEMOLIDOR		CEIP	80	-0,6	0,44	1	6,2	0,63	3	3,8	1	4,5	0,61	3	10,8	1	0,50	0,60	15	0,35	0,64	2	8,8	2	41
QLT BARU	AJ KULAL		CEIP	96	-1,1	0,37	1	-2,2	0,66	>50	5,6	1	3,8	0,54	5	1,6	40	0,85	0,63	4	0,35	0,66	2	6,5	5	92
CEN 3120 INSOLUTO	RANCHI IPE OURO		PO	172	0,6	0,53	>50	2,1	0,66	25	0,8	25	3,1	0,63	10	5,2	15	-0,50	0,64	>50	0,35	0,66	2	4,1	15	182
QLT HEXA	QLT ELFO		CEIP	32	0,7	0,38	>50	9,9	0,49	1	-0,4	>50	2,9	0,45	10	12,8	1	2,17	0,50	1	0,34	0,51	2	12,8	1	7
QLT DICXON	MARISCO (IZ)		CEIP	126	1,7	0,62	>50	5,1	0,70	10	-1,3	>50	4,7	0,67	2	9,8	2	0,48	0,67	15	0,34	0,70	2	8,4	2	45
QLT PENTA	AJ KULAL		CEIP	140	-0,1	0,64	20	-0,7	0,72	>50	0,3	40	1,2	0,66	30	0,5	>50	1,17	0,69	2	0,34	0,68	2	6,2	5	102

Virginiamicina Pasto

Os segredos que o confinamento já conhece revelados ao pasto

O uso de melhoradores de desempenho na alimentação animal é uma realidade nas dietas de aves, suínos e confinamento bovino. Promovendo melhoria na conversão alimentar, a Virginiamicina surge como opção para os cochos de sal mineral promovendo maior ganho de peso.

Está perdendo peso

A **VIRGINIAMICINA PASTO** elimina as bactérias que competem pelos nutrientes com o animal, gerando mais energia e por isso, um incremento médio de 20% no ganho de peso a pasto.

Está perdendo dinheiro

A **VIRGINIAMICINA PASTO** é sinônimo de custo/benefício. Para cobrir seu custo, basta que o bovino engorde 12,8 g por dia. E estudos mostram um ganho de peso de 110 g de peso vivo em média[1]. O benefício é de 97,2 g/cab/dia, um retorno superior a 10 vezes o investimento.

Está perdendo saúde

VIRGINIAMICINA PASTO promove melhor aproveitamento dos alimentos, o que garante gado mais saudável. A molécula tem toxicidade zero, não deixa resíduos na carne e leite, garantindo alimentos saudáveis para os consumidores.

Está perdendo tempo

A **VIRGINIAMICINA PASTO** já está disponível no mercado. Várias empresas já incluíram em seus produtos essa matéria-prima inovadora para nutrição animal. Peça para seu fornecedor de suplemento mineral produtos com Virginiamicina.

Phibro Animal Health Corporation™

1. Estudos disponíveis no departamento técnico da Phibro.

ANIMAIS SAUDÁVEIS. ALIMENTO SAUDÁVEL. MUNDO SAUDÁVEL.
Avenida Presidente Tancredo de A. Neves, 1.111 | Vila Santanna | Guarulhos | SP
0800 722 8011 | www.phibro.com.br | phibro.sac@pahc.com

PUBLIGOLF

Pfizer Saúde Animal

ANTES DE TUDO, clareza e transparência.

ANTES DE TUDO, pesquisas em fazendas brasileiras.

ANTES DE TUDO, rentabilidade.



ANTES DE TUDO,

conheça o índice de **CAPACIDADE REPRODUTIVA** da Pfizer.

Antes de iniciar as pesquisas com os marcadores de DNA, a Pfizer procurou saber o que o produtor brasileiro realmente busca. Entre crescimento, eficiência alimentar, qualidade da carne e reprodução, esse último é disparado o fator de maior impacto na rentabilidade do pecuarista. A Pfizer investiu, desde o início, em pesquisas nas fazendas brasileiras com este foco, além das características de crescimento e qualidade da carne. Com informações claras e antecipadas sobre a capacidade reprodutiva do rebanho e a experiência da equipe Pfizer com IATF, agora o pecuarista poderá economizar tempo e dinheiro na sua seleção e ainda aumentar a possibilidade de selecionar animais superiores. É rentabilidade certa.

Antes de tudo, mais clareza no entendimento dos marcadores. Conheça Clarifide:
www.marcadorespfizer.com.br . 0800 11 1919

CLARIFIDE™
ANTES DE TUDO, Marcadores Pfizer.

©Copyright - Laboratórios Pfizer Ltda. 2011 - Todos os direitos reservados.

Linha Reprodutiva Pfizer
Produzindo e reproduzindo qualidade e confiança

MGA® PREMIX
O MAIS PRÁTICO SINCRONIZADOR DE CIO.

Lutalyse®
LÍDER MUNDIAL NA INDUÇÃO DO CIO.

E.C.P.®
ATUA NO PÓS-PARTO E NA SINCRONIZAÇÃO.

CIDR®
MAIS VACAS PRENHES EM MENOS TEMPO.

E as vacinas: CattleMaster® 4+L5 LEPTOFERM®

0800-11-1919
adm-sac@pfizer.com
www.pfizersaudeanimal.com.br

Pfizer Saúde Animal

Sumário de Touros

Avaliação Funcional

Somente touros com mais de 20 filhos avaliados funcionalmente

ADEPT DA BELA — PO

Avaliações genéticas	DEP	Acc	Class.
Peso nascimento direto (kg)	0,6	0,39	>50%
Peso desmama direto (kg)	3,2	0,51	15%
Peso desmama materno (kg)	-0,7	0,10	>50%
Materno total (kg)	1,1		40%
Ganho pós desmama (kg)	-2,1	0,44	>50%
Peso ao sobreano (kg)	1,1		40%
Per. escrotal 15 meses (cm)	-0,67	0,45	>50%
Musculosidade sobreano (pt)	0,13	0,51	20%

Índice Qualitas
-0,7
Percentil >50%

Avaliações funcionais

Ponto ótimo	DEP	Acc		
Angulação garupa	0,07	0,28	Inclinada	Plana
Aprumos	0,07	0,30	Curvo	Retos
Frame	0,02	0,51	Baixo	Alto
Ossatura	0,02	0,42	Pouca	Muita
Umbigo	-0,22	0,51	Curto	Longo
Ponto máximo	**DEP**	**Acc**		
Boca	0,07	0,47	Estreita	Larga
Espess. couro (mm)	0,09	0,23	Fino	Grosso
Inserção de cauda	0,01	0,30	Alta	Baixa
Musculosidade	0,13	0,51	Pouca	Muita
Pigmentação	-0,07	0,52	Pouca	Muita
Profundidade	0,00	0,51	Pouca	Muita
Reprodução	0,02	0,49	Fraca	Forte
Temperamento	0,15	0,40	Bravo	Calmo
Úbere	0,00	0,30	Pequeno	Grande
Composições funcionais				
Conjunto estrutural			Fraco	Forte
Conjunto reprodutivo			Fraco	Forte

Pedigree

PACARA (IZ)	MOSCOU (IZ)
Linha Paterna	FLORENCA
MULATA DA BONS	FOLIO DA BONS.
Linha Materna	GRAFITE DA BONS

AVESSO DA BELA TE — PO

Avaliações genéticas	DEP	Acc	Class.
Peso nascimento direto (kg)	0,4	0,38	>50%
Peso desmama direto (kg)	3,0	0,52	20%
Peso desmama materno (kg)	1,2	0,07	15%
Materno total (kg)	2,9		15%
Ganho pós desmama (kg)	5,8	0,48	1%
Peso ao sobreano (kg)	8,8		3%
Per. escrotal 15 meses (cm)	1,22	0,51	2%
Musculosidade sobreano (pt)	0,10	0,53	25%

Índice Qualitas
8,1
Percentil 2%

Avaliações funcionais

Ponto ótimo	DEP	Acc		
Angulação garupa	-0,12	0,28	Inclinada	Plana
Aprumos	0,00	0,30	Curvo	Retos
Frame	0,18	0,51	Baixo	Alto
Ossatura	0,07	0,42	Pouca	Muita
Umbigo	0,29	0,54	Curto	Longo
Ponto máximo	**DEP**	**Acc**		
Boca	0,25	0,47	Estreita	Larga
Espess. couro (mm)	0,07	0,17	Fino	Grosso
Inserção de cauda	0,02	0,30	Alta	Baixa
Musculosidade	0,10	0,53	Pouca	Muita
Pigmentação	0,04	0,52	Pouca	Muita
Profundidade	0,00	0,53	Pouca	Muita
Reprodução	0,29	0,51	Fraca	Forte
Temperamento	0,01	0,40	Bravo	Calmo
Úbere	0,30	0,30	Pequeno	Grande
Composições funcionais				
Conjunto estrutural			Fraco	Forte
Conjunto reprodutivo			Fraco	Forte

Pedigree

RAMBO DA MN	TANGO (MN)
Linha Paterna	A.1359 DA MN
JURADA DA BONS.	DOBLE DA BONSUCESSO
Linha Materna	PERIBONKA

CEN 1619 CALIBRE — PO

Avaliações genéticas	DEP	Acc	Class.
Peso nascimento direto (kg)	0,1	0,32	>50%
Peso desmama direto (kg)	3,2	0,41	15%
Peso desmama materno (kg)	7,1	0,18	1%
Materno total (kg)	8,8		1%
Ganho pós desmama (kg)	1,8	0,41	20%
Peso ao sobreano (kg)	5,0		15%
Per. escrotal 15 meses (cm)	0,47	0,40	15%
Musculosidade sobreano (pt)	0,10	0,45	25%

Índice Qualitas
4,1
Percentil 15%

Avaliações funcionais

Ponto ótimo	DEP	Acc		
Angulação garupa	-0,05	0,20	Inclinada	Plana
Aprumos	0,00	0,24	Curvo	Retos
Frame	0,08	0,44	Baixo	Alto
Ossatura	0,11	0,33	Pouca	Muita
Umbigo	0,22	0,43	Curto	Longo
Ponto máximo	**DEP**	**Acc**		
Boca	0,10	0,38	Estreita	Larga
Espess. couro (mm)	-0,01	0,03	Fino	Grosso
Inserção de cauda	-0,03	0,24	Alta	Baixa
Musculosidade	0,10	0,45	Pouca	Muita
Pigmentação	0,02	0,44	Pouca	Muita
Profundidade	0,15	0,46	Pouca	Muita
Reprodução	0,09	0,43	Fraca	Forte
Temperamento	0,13	0,32	Bravo	Calmo
Úbere	-0,02	0,23	Pequeno	Grande
Composições funcionais				
Conjunto estrutural			Fraco	Forte
Conjunto reprodutivo			Fraco	Forte

Pedigree

TAJU DE GARCA	LUDY DE GARCA
Linha Paterna	ESFERA
FARROUPILHA	SANCAO 5103
Linha Materna	TULIPA

CEN 2739 HAJASTHAN — PO

Avaliações genéticas	DEP	Acc	Class.
Peso nascimento direto (kg)	0,4	0,51	>50%
Peso desmama direto (kg)	5,3	0,60	5%
Peso desmama materno (kg)	-1,4	0,32	>50%
Materno total (kg)	1,4		40%
Ganho pós desmama (kg)	3,4	0,59	10%
Peso ao sobreano (kg)	8,8		3%
Per. escrotal 15 meses (cm)	-0,20	0,58	>50%
Musculosidade sobreano (pt)	0,23	0,62	10%

Índice Qualitas
5,1
Percentil 10%

Avaliações funcionais

Ponto ótimo	DEP	Acc		
Angulação garupa	-0,01	0,42	Inclinada	Plana
Aprumos	0,03	0,42	Curvo	Retos
Frame	0,17	0,62	Baixo	Alto
Ossatura	0,24	0,52	Pouca	Muita
Umbigo	0,29	0,62	Curto	Longo
Ponto máximo	**DEP**	**Acc**		
Boca	0,11	0,55	Estreita	Larga
Espess. couro (mm)	-0,10	0,07	Fino	Grosso
Inserção de cauda	-0,08	0,37	Alta	Baixa
Musculosidade	0,23	0,62	Pouca	Muita
Pigmentação	-0,21	0,60	Pouca	Muita
Profundidade	0,06	0,63	Pouca	Muita
Reprodução	0,03	0,59	Fraca	Forte
Temperamento	0,01	0,51	Bravo	Calmo
Úbere	0,07	0,41	Pequeno	Grande
Composições funcionais				
Conjunto estrutural			Fraco	Forte
Conjunto reprodutivo			Fraco	Forte

Pedigree

1646 DA MN	BARRANCO MN
Linha Paterna	HIALITA LAMU
CEN 1287 ATRIZ	TAJU DE GARCA
Linha Materna	SAUVA 71

CEN 3120 INSOLUTO — PO

Avaliações genéticas	DEP	Acc	Class.
Peso nascimento direto (kg)	0,6	0,53	>50%
Peso desmama direto (kg)	2,1	0,66	25%
Peso desmama materno (kg)	0,8	0,16	25%
Materno total (kg)	2,0		25%
Ganho pós desmama (kg)	3,1	0,63	10%
Peso ao sobreano (kg)	5,2		15%
Per. escrotal 15 meses (cm)	-0,50	0,64	>50%
Musculosidade sobreano (pt)	0,35	0,66	2%

Índice Qualitas
4,1
Percentil 15%

Avaliações funcionais

Ponto ótimo	DEP	Acc		
Angulação garupa	0,04	0,42	Inclinada	Plana
Aprumos	0,11	0,48	Curvo	Retos
Frame	-0,18	0,65	Baixo	Alto
Ossatura	0,04	0,57	Pouca	Muita
Umbigo	-0,09	0,66	Curto	Longo
Ponto máximo	**DEP**	**Acc**		
Boca	0,14	0,61	Estreita	Larga
Espess. couro (mm)	0,12	0,13	Fino	Grosso
Inserção de cauda	0,09	0,43	Alta	Baixa
Musculosidade	0,35	0,66	Pouca	Muita
Pigmentação	0,26	0,66	Pouca	Muita
Profundidade	0,03	0,68	Pouca	Muita
Reprodução	0,15	0,65	Fraca	Forte
Temperamento	0,11	0,55	Bravo	Calmo
Úbere	0,11	0,45	Pequeno	Grande
Composições funcionais				
Conjunto estrutural			Fraco	Forte
Conjunto reprodutivo			Fraco	Forte

Pedigree

RANCHI IPE OURO	MYKE DA COL
Linha Paterna	OPALA IPE OURO
CEN 2214 FAJUTA	CEN 1079 TALENTO
Linha Materna	ITAMBE 70 CARUJA

CEN 3348 LAMBISCO — PO

Avaliações genéticas	DEP	Acc	Class.
Peso nascimento direto (kg)	0,1	0,36	>50%
Peso desmama direto (kg)	3,3	0,47	15%
Peso desmama materno (kg)	5,3	0,08	1%
Materno total (kg)	7,2		1%
Ganho pós desmama (kg)	-2,8	0,45	>50%
Peso ao sobreano (kg)	0,6		>50%
Per. escrotal 15 meses (cm)	-0,13	0,45	>50%
Musculosidade sobreano (pt)	-0,04	0,47	>50%

Índice Qualitas
-1,1
Percentil >50%

Avaliações funcionais

Ponto ótimo	DEP	Acc		
Angulação garupa	0,04	0,20	Inclinada	Plana
Aprumos	-0,03	0,24	Curvo	Retos
Frame	0,12	0,48	Baixo	Alto
Ossatura	0,07	0,38	Pouca	Muita
Umbigo	0,32	0,47	Curto	Longo
Ponto máximo	**DEP**	**Acc**		
Boca	0,23	0,41	Estreita	Larga
Espess. couro (mm)	-0,01	0,01	Fino	Grosso
Inserção de cauda	-0,08	0,24	Alta	Baixa
Musculosidade	-0,04	0,47	Pouca	Muita
Pigmentação	-0,16	0,46	Pouca	Muita
Profundidade	0,06	0,49	Pouca	Muita
Reprodução	0,02	0,45	Fraca	Forte
Temperamento	0,09	0,36	Bravo	Calmo
Úbere	-0,01	0,23	Pequeno	Grande
Composições funcionais				
Conjunto estrutural			Fraco	Forte
Conjunto reprodutivo			Fraco	Forte

Pedigree

CEN 1619 CALIBRE	TAJU DE GARCA
Linha Paterna	FARROUPILHA
CEN 1901 DIVA	CEN 1079 TALENTO
Linha Materna	LEUCE

CEN 3860 MEXICANO — PO

Avaliações genéticas	DEP	Acc	Class.
Peso nascimento direto (kg)	0,3	0,47	>50%
Peso desmama direto (kg)	3,9	0,56	10%
Peso desmama materno (kg)	-1,0	0,08	>50%
Materno total (kg)	1,2		40%
Ganho pós desmama (kg)	0,0	0,54	>50%
Peso ao sobreano (kg)	3,9		20%
Per. escrotal 15 meses (cm)	-0,01	0,50	>50%
Musculosidade sobreano (pt)	0,04	0,57	40%

Índice Qualitas
1,6
Percentil 30%

Avaliações funcionais

Ponto ótimo	DEP	Acc		
Angulação garupa	-0,02	0,35	Inclinada	Plana
Aprumos	0,08	0,36	Curvo	Retos
Frame	0,22	0,58	Baixo	Alto
Ossatura	0,24	0,47	Pouca	Muita
Umbigo	0,30	0,58	Curto	Longo
Ponto máximo	**DEP**	**Acc**		
Boca	0,09	0,52	Estreita	Larga
Espess. couro (mm)	-0,04	0,01	Fino	Grosso
Inserção de cauda	-0,03	0,37	Alta	Baixa
Musculosidade	0,04	0,57	Pouca	Muita
Pigmentação	-0,11	0,58	Pouca	Muita
Profundidade	0,07	0,58	Pouca	Muita
Reprodução	0,14	0,57	Fraca	Forte
Temperamento	0,09	0,47	Bravo	Calmo
Úbere	0,09	0,38	Pequeno	Grande
Composições funcionais				
Conjunto estrutural			Fraco	Forte
Conjunto reprodutivo			Fraco	Forte

Pedigree

CEN 2739 HAJASTHAN	1646 DA MN
Linha Paterna	CEN 1287 ATRIZ
CEN 2983 IMPOLUTA	RANCHI IPE OURO
Linha Materna	CEN 2260 FIDALGUIA

CEN 4180 NATRIO TE — PO

Avaliações genéticas	DEP	Acc	Class.
Peso nascimento direto (kg)	0,6	0,51	>50%
Peso desmama direto (kg)	8,5	0,61	1%
Peso desmama materno (kg)	0,8	0,11	25%
Materno total (kg)	5,2		3%
Ganho pós desmama (kg)	-1,5	0,59	>50%
Peso ao sobreano (kg)	7,0		10%
Per. escrotal 15 meses (cm)	-0,18	0,60	>50%
Musculosidade sobreano (pt)	-0,18	0,62	>50%

Índice Qualitas
0,0
Percentil >50%

Avaliações funcionais

Ponto ótimo	DEP	Acc		
Angulação garupa	-0,19	0,35	Inclinada	Plana
Aprumos	0,01	0,42	Curvo	Retos
Frame	0,25	0,58	Baixo	Alto
Ossatura	0,03	0,52	Pouca	Muita
Umbigo	-0,09	0,62	Curto	Longo
Ponto máximo	**DEP**	**Acc**		
Boca	0,02	0,55	Estreita	Larga
Espess. couro (mm)	-0,10	0,03	Fino	Grosso
Inserção de cauda	0,02	0,37	Alta	Baixa
Musculosidade	-0,18	0,62	Pouca	Muita
Pigmentação	0,02	0,60	Pouca	Muita
Profundidade	-0,39	0,61	Pouca	Muita
Reprodução	-0,07	0,59	Fraca	Forte
Temperamento	-0,04	0,51	Bravo	Calmo
Úbere	-0,17	0,38	Pequeno	Grande
Composições funcionais				
Conjunto estrutural			Fraco	Forte
Conjunto reprodutivo			Fraco	Forte

Pedigree

BITELO DA S SEBASTIAO	LUDY DE GARCA
Linha Paterna	TAREFA DA SS
CEN 2751 HARIANA	1646 DA MN
Linha Materna	CEN 1606 CAROLINA TE

CEN 6039 SOLUTO — PO

Avaliações genéticas	DEP	Acc	Class.
Peso nascimento direto (kg)	0,6	0,24	>50%
Peso desmama direto (kg)	-3,6	0,33	>50%
Peso desmama materno (kg)	0,5	0,06	30%
Materno total (kg)	-1,1		>50%
Ganho pós desmama (kg)	3,2	0,33	10%
Peso ao sobreano (kg)	-0,3		>50%
Per. escrotal 15 meses (cm)	-0,21	0,29	>50%
Musculosidade sobreano (pt)	0,17	0,34	15%

Índice Qualitas
1,5
Percentil 40%

Avaliações funcionais

Ponto ótimo	DEP	Acc		
Angulação garupa	0,10	0,13	Inclinada	Plana
Aprumos	0,03	0,19	Curvo	Retos
Frame	0,04	0,34	Baixo	Alto
Ossatura	0,01	0,28	Pouca	Muita
Umbigo	0,08	0,32	Curto	Longo
Ponto máximo	**DEP**	**Acc**		
Boca	-0,04	0,30	Estreita	Larga
Espess. couro (mm)	0,01	0,03	Fino	Grosso
Inserção de cauda	0,00	0,18	Alta	Baixa
Musculosidade	0,17	0,34	Pouca	Muita
Pigmentação	-0,03	0,32	Pouca	Muita
Profundidade	0,11	0,34	Pouca	Muita
Reprodução	0,07	0,32	Fraca	Forte
Temperamento	0,07	0,25	Bravo	Calmo
Úbere	0,02	0,16	Pequeno	Grande
Composições funcionais				
Conjunto estrutural			Fraco	Forte
Conjunto reprodutivo			Fraco	Forte

Pedigree

COSTUME DE NAVIRAI	TECELAO DE NAVIRAI
Linha Paterna	TONICA DA SM
CEN 1791 DESTEMIDA	FAULAD DA SC
Linha Materna	ESTEIRA DO ITUASSU

NADA DA BONSUCESSO — PO

Avaliações genéticas	DEP	Acc	Class.
Peso nascimento direto (kg)	1,0	0,47	>50%
Peso desmama direto (kg)	9,0	0,54	1%
Peso desmama materno (kg)	-0,2	0,22	>50%
Materno total (kg)	4,4		5%
Ganho pós desmama (kg)	5,6	0,48	1%
Peso ao sobreano (kg)	14,6		1%
Per. escrotal 15 meses (cm)	0,68	0,40	10%
Musculosidade sobreano (pt)	0,04	0,53	40%

Índice Qualitas
8,1
Percentil 2%

Avaliações funcionais

Ponto ótimo	DEP	Acc		
Angulação garupa	-0,06	0,35	Inclinada	Plana
Aprumos	0,00	0,36	Curvo	Retos
Frame	0,09	0,55	Baixo	Alto
Ossatura	0,11	0,47	Pouca	Muita
Umbigo	0,21	0,54	Curto	Longo
Ponto máximo	**DEP**	**Acc**		
Boca	0,10	0,49	Estreita	Larga
Espess. couro (mm)	0,03	0,15	Fino	Grosso
Inserção de cauda	0,02	0,30	Alta	Baixa
Musculosidade	0,04	0,53	Pouca	Muita
Pigmentação	-0,14	0,55	Pouca	Muita
Profundidade	0,07	0,56	Pouca	Muita
Reprodução	0,11	0,53	Fraca	Forte
Temperamento	0,15	0,44	Bravo	Calmo
Úbere	-0,01	0,34	Pequeno	Grande
Composições funcionais				
Conjunto estrutural			Fraco	Forte
Conjunto reprodutivo			Fraco	Forte

Pedigree

GENETICO (IZ)	GIM DE GARCA
Linha Paterna	DADA
HAZY DA BONSUCESSO	DOBLE DA BONSUCESSO
Linha Materna	ELETRICA DA BONSUCESSO

QLT 070392 — CEIP

Avaliações genéticas	DEP	Acc	Class.
Peso nascimento direto (kg)	-0,7	0,32	1%
Peso desmama direto (kg)	4,3	0,41	10%
Peso desmama materno (kg)	2,7	0,07	3%
Materno total (kg)	5,0		3%
Ganho pós desmama (kg)	0,3	0,39	>50%
Peso ao sobreano (kg)	4,6		15%
Per. escrotal 15 meses (cm)	0,70	0,45	10%
Musculosidade sobreano (pt)	0,13	0,45	20%

Índice Qualitas
4,4
Percentil 15%

Avaliações funcionais

Ponto ótimo	DEP	Acc		
Angulação garupa	-0,03	0,28	Inclinada	Plana
Aprumos	0,00	0,24	Curvo	Retos
Frame	0,13	0,44	Baixo	Alto
Ossatura	0,05	0,38	Pouca	Muita
Umbigo	-0,18	0,43	Curto	Longo
Ponto máximo	**DEP**	**Acc**		
Boca	-0,06	0,38	Estreita	Larga
Espess. couro (mm)	0,22	0,31	Fino	Grosso
Inserção de cauda	0,03	0,24	Alta	Baixa
Musculosidade	0,13	0,45	Pouca	Muita
Pigmentação	0,12	0,44	Pouca	Muita
Profundidade	-0,05	0,46	Pouca	Muita
Reprodução	0,07	0,43	Fraca	Forte
Temperamento	0,03	0,32	Bravo	Calmo
Úbere	-0,05	0,19	Pequeno	Grande
Composições funcionais				
Conjunto estrutural			Fraco	Forte
Conjunto reprodutivo			Fraco	Forte

Pedigree

QLT DEMOLIDOR	CFM DIAMANTE
Linha Paterna	659
CM015171	
Linha Materna	

QLT BBSA144 — PO

Avaliações genéticas	DEP	Acc	Class.
Peso nascimento direto (kg)	0,5	0,37	>50%
Peso desmama direto (kg)	2,2	0,45	25%
Peso desmama materno (kg)	-1,6	0,15	>50%
Materno total (kg)	-0,3		>50%
Ganho pós desmama (kg)	8,4	0,39	1%
Peso ao sobreano (kg)	10,6		1%
Per. escrotal 15 meses (cm)	-0,28	0,40	>50%
Musculosidade sobreano (pt)	0,28	0,47	4%

Índice Qualitas
7,1
Percentil 4%

Avaliações funcionais

Ponto ótimo	DEP	Acc		
Angulação garupa	0,05	0,28	Inclinada	Plana
Aprumos	0,03	0,24	Curvo	Retos
Frame	0,03	0,44	Baixo	Alto
Ossatura	0,12	0,38	Pouca	Muita
Umbigo	0,12	0,45	Curto	Longo
Ponto máximo	**DEP**	**Acc**		
Boca	0,15	0,41	Estreita	Larga
Espess. couro (mm)	-0,04	0,15	Fino	Grosso
Inserção de cauda	0,02	0,24	Alta	Baixa
Musculosidade	0,28	0,47	Pouca	Muita
Pigmentação	0,04	0,46	Pouca	Muita
Profundidade	0,28	0,46	Pouca	Muita
Reprodução	0,24	0,45	Fraca	Forte
Temperamento	0,14	0,36	Bravo	Calmo
Úbere	0,18	0,27	Pequeno	Grande
Composições funcionais				
Conjunto estrutural			Fraco	Forte
Conjunto reprodutivo			Fraco	Forte

Pedigree

MARISCO (IZ)	ESCALDADO
Linha Paterna	GAMA
BBSM 228	NABUCO DA E. PRETO
Linha Materna	

QLT DACOTA — CEIP

Avaliações genéticas	DEP	Acc	Class.
Peso nascimento direto (kg)	1,3	0,80	>50%
Peso desmama direto (kg)	8,2	0,87	1%
Peso desmama materno (kg)	3,7	0,26	1%
Materno total (kg)	7,9		1%
Ganho pós desmama (kg)	0,3	0,83	40%
Peso ao sobreano (kg)	8,6		3%
Per. escrotal 15 meses (cm)	0,12	0,84	40%
Musculosidade sobreano (pt)	0,28	0,85	4%

Índice Qualitas
5,6
Percentil 10%

Avaliações funcionais

Ponto ótimo	DEP	Acc		
Angulação garupa	0,07	0,71	Inclinada	Plana
Aprumos	0,10	0,77	Curvo	Retos
Frame	0,10	0,86	Baixo	Alto
Ossatura	0,13	0,81	Pouca	Muita
Umbigo	0,09	0,87	Curto	Longo
Ponto máximo	**DEP**	**Acc**		
Boca	0,16	0,83	Estreita	Larga
Espess. couro (mm)	0,16	0,76	Fino	Grosso
Inserção de cauda	0,03	0,75	Alta	Baixa
Musculosidade	0,28	0,85	Pouca	Muita
Pigmentação	-0,08	0,86	Pouca	Muita
Profundidade	0,15	0,88	Pouca	Muita
Reprodução	0,22	0,86	Fraca	Forte
Temperamento	0,17	0,81	Bravo	Calmo
Úbere	0,07	0,74	Pequeno	Grande
Composições funcionais				
Conjunto estrutural			Fraco	Forte
Conjunto reprodutivo			Fraco	Forte

Pedigree

QUARK DA COL — ZEFEC ABDALA
Linha Paterna — BNUVA DA COL

171 — CFM ENSINO
Linha Materna — EL 451095

QLT DEMOLIDOR — CEIP

Avaliações genéticas	DEP	Acc	Class.
Peso nascimento direto (kg)	-0,3	0,79	10%
Peso desmama direto (kg)	7,6	0,87	1%
Peso desmama materno (kg)	4,8	0,21	1%
Materno total (kg)	8,8		1%
Ganho pós desmama (kg)	2,7	0,84	10%
Peso ao sobreano (kg)	10,4		2%
Per. escrotal 15 meses (cm)	0,49	0,84	15%
Musculosidade sobreano (pt)	0,12	0,85	20%

Índice Qualitas
6,3
Percentil 5%

Avaliações funcionais

Ponto ótimo	DEP	Acc		
Angulação garupa	0,03	0,71	Inclinada	Plana
Aprumos	0,00	0,77	Curvo	Retos
Frame	0,12	0,86	Baixo	Alto
Ossatura	0,07	0,81	Pouca	Muita
Umbigo	-0,09	0,87	Curto	Longo
Ponto máximo	**DEP**	**Acc**		
Boca	-0,07	0,83	Estreita	Larga
Espess. couro (mm)	0,39	0,76	Fino	Grosso
Inserção de cauda	0,08	0,75	Alta	Baixa
Musculosidade	0,12	0,85	Pouca	Muita
Pigmentação	0,09	0,86	Pouca	Muita
Profundidade	0,08	0,88	Pouca	Muita
Reprodução	0,07	0,86	Fraca	Forte
Temperamento	0,00	0,81	Bravo	Calmo
Úbere	-0,03	0,74	Pequeno	Grande
Composições funcionais				
Conjunto estrutural			Fraco	Forte
Conjunto reprodutivo			Fraco	Forte

Pedigree

CFM DIAMANTE — CFM JC094487
Linha Paterna — CFM EL532187

659 —
Linha Materna — RA 404

QLT DICXON — CEIP

Avaliações genéticas	DEP	Acc	Class.
Peso nascimento direto (kg)	1,7	0,62	>50%
Peso desmama direto (kg)	5,1	0,70	10%
Peso desmama materno (kg)	-1,3	0,24	>50%
Materno total (kg)	1,5		30%
Ganho pós desmama (kg)	4,7	0,67	2%
Peso ao sobreano (kg)	9,8		2%
Per. escrotal 15 meses (cm)	0,48	0,67	15%
Musculosidade sobreano (pt)	0,34	0,70	2%

Índice Qualitas
8,4
Percentil 2%

Avaliações funcionais

Ponto ótimo	DEP	Acc		
Angulação garupa	-0,06	0,49	Inclinada	Plana
Aprumos	0,03	0,53	Curvo	Retos
Frame	0,10	0,69	Baixo	Alto
Ossatura	0,15	0,62	Pouca	Muita
Umbigo	0,11	0,70	Curto	Longo
Ponto máximo	**DEP**	**Acc**		
Boca	0,19	0,66	Estreita	Larga
Espess. couro (mm)	-0,29	0,59	Fino	Grosso
Inserção de cauda	-0,05	0,49	Alta	Baixa
Musculosidade	0,34	0,70	Pouca	Muita
Pigmentação	0,19	0,72	Pouca	Muita
Profundidade	0,12	0,71	Pouca	Muita
Reprodução	0,32	0,69	Fraca	Forte
Temperamento	0,14	0,62	Bravo	Calmo
Úbere	0,08	0,52	Pequeno	Grande
Composições funcionais				
Conjunto estrutural			Fraco	Forte
Conjunto reprodutivo			Fraco	Forte

Pedigree

MARISCO (IZ) — ESCALDADO
Linha Paterna — GAMA

K 634 — AJ KULAL
Linha Materna — RA 117

QLT DINAMITE — CEIP

Avaliações genéticas	DEP	Acc	Class.
Peso nascimento direto (kg)	-0,2	0,81	15%
Peso desmama direto (kg)	9,2	0,90	1%
Peso desmama materno (kg)	2,1	0,39	10%
Materno total (kg)	6,8		1%
Ganho pós desmama (kg)	5,5	0,87	1%
Peso ao sobreano (kg)	14,7		1%
Per. escrotal 15 meses (cm)	0,05	0,88	40%
Musculosidade sobreano (pt)	0,43	0,89	1%

Índice Qualitas
9,9
Percentil 1%

Avaliações funcionais

Ponto ótimo	DEP	Acc		
Angulação garupa	-0,06	0,78	Inclinada	Plana
Aprumos	0,07	0,83	Curvo	Retos
Frame	0,05	0,90	Baixo	Alto
Ossatura	0,14	0,86	Pouca	Muita
Umbigo	0,05	0,89	Curto	Longo
Ponto máximo	**DEP**	**Acc**		
Boca	-0,15	0,86	Estreita	Larga
Espess. couro (mm)	0,11	0,80	Fino	Grosso
Inserção de cauda	0,10	0,81	Alta	Baixa
Musculosidade	0,43	0,89	Pouca	Muita
Pigmentação	-0,17	0,89	Pouca	Muita
Profundidade	0,29	0,90	Pouca	Muita
Reprodução	0,31	0,90	Fraca	Forte
Temperamento	0,18	0,85	Bravo	Calmo
Úbere	0,16	0,82	Pequeno	Grande
Composições funcionais				
Conjunto estrutural			Fraco	Forte
Conjunto reprodutivo			Fraco	Forte

Pedigree

CFM DIAMANTE — CFM JC094487
Linha Paterna — CFM EL532187

606073 —
Linha Materna —

Avaliação funcional

QLT DOCK MULLER — CEIP

Avaliações genéticas	DEP	Acc	Class.
Peso nascimento direto (kg)	1,5	0,72	>50%
Peso desmama direto (kg)	4,9	0,82	10%
Peso desmama materno (kg)	-1,2	0,21	>50%
Materno total (kg)	1,4		40%
Ganho pós desmama (kg)	1,1	0,77	30%
Peso ao sobreano (kg)	5,9		10%
Per. escrotal 15 meses (cm)	-1,15	0,79	>50%
Musculosidade sobreano (pt)	0,23	0,81	10%

Índice Qualitas
1,3
Percentil 40%

Avaliações funcionais

Ponto ótimo	DEP	Acc		
Angulação garupa	0,14	0,64	Inclinada	Plana
Aprumos	-0,01	0,65	Curvo	Retos
Frame	0,06	0,79	Baixo	Alto
Ossatura	0,15	0,76	Pouca	Muita
Umbigo	0,14	0,81	Curto	Longo
Ponto máximo	**DEP**	**Acc**		
Boca	0,09	0,78	Estreita	Larga
Espess. couro (mm)	-0,11	0,65	Fino	Grosso
Inserção de cauda	0,10	0,68	Alta	Baixa
Musculosidade	0,23	0,81	Pouca	Muita
Pigmentação	0,37	0,80	Pouca	Muita
Profundidade	0,10	0,83	Pouca	Muita
Reprodução	0,17	0,79	Fraca	Forte
Temperamento	0,07	0,74	Bravo	Calmo
Úbere	-0,03	0,67	Pequeno	Grande
Composições funcionais				
Conjunto estrutural			Fraco	Forte
Conjunto reprodutivo			Fraco	Forte

Pedigree

MARISCO (IZ)	ESCALDADO
Linha Paterna	GAMA
SQ 55895	ANIL CM
Linha Materna	

QLT DOLAR — CEIP

Avaliações genéticas	DEP	Acc	Class.
Peso nascimento direto (kg)	0,3	0,52	>50%
Peso desmama direto (kg)	3,9	0,62	15%
Peso desmama materno (kg)	1,9	0,30	10%
Materno total (kg)	4,1		10%
Ganho pós desmama (kg)	4,8	0,52	2%
Peso ao sobreano (kg)	8,7		3%
Per. escrotal 15 meses (cm)	0,81	0,62	5%
Musculosidade sobreano (pt)	0,27	0,64	5%

Índice Qualitas
8,3
Percentil 2%

Avaliações funcionais

Ponto ótimo	DEP	Acc		
Angulação garupa	-0,06	0,42	Inclinada	Plana
Aprumos	0,11	0,42	Curvo	Retos
Frame	0,07	0,62	Baixo	Alto
Ossatura	0,07	0,57	Pouca	Muita
Umbigo	0,02	0,64	Curto	Longo
Ponto máximo	**DEP**	**Acc**		
Boca	0,12	0,61	Estreita	Larga
Espess. couro (mm)	0,13	0,53	Fino	Grosso
Inserção de cauda	0,00	0,43	Alta	Baixa
Musculosidade	0,27	0,64	Pouca	Muita
Pigmentação	0,18	0,63	Pouca	Muita
Profundidade	0,17	0,66	Pouca	Muita
Reprodução	0,31	0,63	Fraca	Forte
Temperamento	0,19	0,55	Bravo	Calmo
Úbere	0,11	0,45	Pequeno	Grande
Composições funcionais				
Conjunto estrutural			Fraco	Forte
Conjunto reprodutivo			Fraco	Forte

Pedigree

CFM HEBREU	IPO MV
Linha Paterna	CFM SF113882
7407	AJ KULAL
Linha Materna	

Avaliação funcional

QLT ELFO — CEIP

Avaliações genéticas	DEP	Acc	Class.
Peso nascimento direto (kg)	1,1	0,44	>50%
Peso desmama direto (kg)	9,9	0,55	1%
Peso desmama materno (kg)	0,3	0,16	40%
Materno total (kg)	5,4		2%
Ganho pós desmama (kg)	7,9	0,48	1%
Peso ao sobreano (kg)	17,8		1%
Per. escrotal 15 meses (cm)	2,66	0,53	1%
Musculosidade sobreano (pt)	0,46	0,55	1%

Índice Qualitas
16,5
Percentil 1%

Avaliações funcionais

Ponto ótimo	DEP	Acc		
Angulação garupa	-0,05	0,35	Inclinada	Plana
Aprumos	0,08	0,36	Curvo	Retos
Frame	0,20	0,55	Baixo	Alto
Ossatura	0,19	0,47	Pouca	Muita
Umbigo	-0,09	0,56	Curto	Longo
Ponto máximo	**DEP**	**Acc**		
Boca	0,20	0,49	Estreita	Larga
Espess. couro (mm)	0,32	0,41	Fino	Grosso
Inserção de cauda	0,08	0,37	Alta	Baixa
Musculosidade	0,46	0,55	Pouca	Muita
Pigmentação	-0,02	0,55	Pouca	Muita
Profundidade	0,23	0,56	Pouca	Muita
Reprodução	0,40	0,53	Fraca	Forte
Temperamento	0,10	0,44	Bravo	Calmo
Úbere	-0,03	0,34	Pequeno	Grande
Composições funcionais				
Conjunto estrutural			Fraco	Forte
Conjunto reprodutivo			Fraco	Forte

Pedigree

CFM FENOMENO	ZEFEC ABDALA
Linha Paterna	CFM PA149786
QT 749398	
Linha Materna	

QLT ESTILOSO — CEIP

Avaliações genéticas	DEP	Acc	Class.
Peso nascimento direto (kg)	0,1	0,59	>50%
Peso desmama direto (kg)	5,5	0,69	4%
Peso desmama materno (kg)	2,0	0,16	10%
Materno total (kg)	4,9		4%
Ganho pós desmama (kg)	-1,7	0,60	>50%
Peso ao sobreano (kg)	3,8		20%
Per. escrotal 15 meses (cm)	-0,44	0,67	>50%
Musculosidade sobreano (pt)	0,31	0,68	3%

Índice Qualitas
2,5
Percentil 25%

Avaliações funcionais

Ponto ótimo	DEP	Acc		
Angulação garupa	-0,03	0,49	Inclinada	Plana
Aprumos	0,02	0,48	Curvo	Retos
Frame	0,01	0,69	Baixo	Alto
Ossatura	0,16	0,57	Pouca	Muita
Umbigo	0,09	0,68	Curto	Longo
Ponto máximo	**DEP**	**Acc**		
Boca	0,17	0,64	Estreita	Larga
Espess. couro (mm)	0,03	0,59	Fino	Grosso
Inserção de cauda	-0,01	0,49	Alta	Baixa
Musculosidade	0,31	0,68	Pouca	Muita
Pigmentação	-0,04	0,69	Pouca	Muita
Profundidade	0,24	0,68	Pouca	Muita
Reprodução	0,18	0,67	Fraca	Forte
Temperamento	0,02	0,59	Bravo	Calmo
Úbere	0,11	0,45	Pequeno	Grande
Composições funcionais				
Conjunto estrutural			Fraco	Forte
Conjunto reprodutivo			Fraco	Forte

Pedigree

CFM TIETE	FAULAD DA SC
Linha Paterna	CFM CAGAROLA
909016	
Linha Materna	

QLT EURO — CEIP

Avaliações genéticas	DEP	Acc	Class.
Peso nascimento direto (kg)	-0,2	0,66	10%
Peso desmama direto (kg)	0,6	0,78	>50%
Peso desmama materno (kg)	0,4	0,27	40%
Materno total (kg)	0,9		40%
Ganho pós desmama (kg)	0,6	0,74	40%
Peso ao sobreano (kg)	1,2		40%
Per. escrotal 15 meses (cm)	1,19	0,74	2%
Musculosidade sobreano (pt)	0,21	0,77	10%

Índice Qualitas
5,3
Percentil 10%

Avaliações funcionais

Ponto ótimo	DEP	Acc		
Angulação garupa	-0,02	0,57	Inclinada	Plana
Aprumos	0,04	0,59	Curvo	Retos
Frame	-0,07	0,76	Baixo	Alto
Ossatura	0,09	0,71	Pouca	Muita
Umbigo	-0,16	0,77	Curto	Longo
Ponto máximo	**DEP**	**Acc**		
Boca	0,26	0,75	Estreita	Larga
Espess. couro (mm)	-0,06	0,66	Fino	Grosso
Inserção de cauda	-0,10	0,62	Alta	Baixa
Musculosidade	0,21	0,77	Pouca	Muita
Pigmentação	-0,25	0,77	Pouca	Muita
Profundidade	0,11	0,78	Pouca	Muita
Reprodução	0,23	0,77	Fraca	Forte
Temperamento	-0,01	0,70	Bravo	Calmo
Úbere	0,08	0,63	Pequeno	Grande
Composições funcionais				
Conjunto estrutural			Fraco	Forte
Conjunto reprodutivo			Fraco	Forte

Pedigree

	CFM CAPINEIRO
CFM IBOPE	
Linha Paterna	CFM SF295594
	AJ KULAL
7601	
Linha Materna	RA 438

QLT FANTASTICO — CEIP

Avaliações genéticas	DEP	Acc	Class.
Peso nascimento direto (kg)	0,9	0,79	>50%
Peso desmama direto (kg)	7,0	0,86	2%
Peso desmama materno (kg)	-0,7	0,13	>50%
Materno total (kg)	3,0		15%
Ganho pós desmama (kg)	3,8	0,83	5%
Peso ao sobreano (kg)	10,8		1%
Per. escrotal 15 meses (cm)	0,39	0,83	15%
Musculosidade sobreano (pt)	0,25	0,85	10%

Índice Qualitas
7,5
Percentil 3%

Avaliações funcionais

Ponto ótimo	DEP	Acc		
Angulação garupa	0,10	0,71	Inclinada	Plana
Aprumos	0,05	0,71	Curvo	Retos
Frame	0,17	0,86	Baixo	Alto
Ossatura	0,12	0,81	Pouca	Muita
Umbigo	0,20	0,85	Curto	Longo
Ponto máximo	**DEP**	**Acc**		
Boca	0,13	0,83	Estreita	Larga
Espess. couro (mm)	-0,05	0,78	Fino	Grosso
Inserção de cauda	0,06	0,75	Alta	Baixa
Musculosidade	0,25	0,85	Pouca	Muita
Pigmentação	-0,03	0,86	Pouca	Muita
Profundidade	0,28	0,85	Pouca	Muita
Reprodução	0,32	0,86	Fraca	Forte
Temperamento	0,27	0,81	Bravo	Calmo
Úbere	0,24	0,74	Pequeno	Grande
Composições funcionais				
Conjunto estrutural			Fraco	Forte
Conjunto reprodutivo			Fraco	Forte

Pedigree

	MARISCO (IZ)
QLT BUZIO	
Linha Paterna	71009
	AJ KULAL
9188	
Linha Materna	707086

QLT FASCINANTE — CEIP

Avaliações genéticas	DEP	Acc	Class.
Peso nascimento direto (kg)	0,3	0,56	>50%
Peso desmama direto (kg)	4,1	0,76	10%
Peso desmama materno (kg)	0,1	0,13	>50%
Materno total (kg)	2,3		20%
Ganho pós desmama (kg)	0,5	0,71	40%
Peso ao sobreano (kg)	4,6		15%
Per. escrotal 15 meses (cm)	0,48	0,73	15%
Musculosidade sobreano (pt)	0,24	0,74	10%

Índice Qualitas
4,9
Percentil 10%

Avaliações funcionais

Ponto ótimo	DEP	Acc		
Angulação garupa	0,08	0,57	Inclinada	Plana
Aprumos	0,01	0,59	Curvo	Retos
Frame	0,17	0,76	Baixo	Alto
Ossatura	0,10	0,66	Pouca	Muita
Umbigo	0,09	0,77	Curto	Longo
Ponto máximo	**DEP**	**Acc**		
Boca	0,19	0,72	Estreita	Larga
Espess. couro (mm)	0,13	0,65	Fino	Grosso
Inserção de cauda	0,06	0,56	Alta	Baixa
Musculosidade	0,24	0,74	Pouca	Muita
Pigmentação	-0,15	0,77	Pouca	Muita
Profundidade	0,13	0,76	Pouca	Muita
Reprodução	0,28	0,75	Fraca	Forte
Temperamento	0,06	0,66	Bravo	Calmo
Úbere	0,09	0,56	Pequeno	Grande
Composições funcionais				
Conjunto estrutural			Fraco	Forte
Conjunto reprodutivo			Fraco	Forte

Pedigree

	MILAO DA FUNDEIO
QLT ROBUSTO	
Linha Paterna	605083
DU 2139	
Linha Materna	808043

QLT FATOR — CEIP

Avaliações genéticas	DEP	Acc	Class.
Peso nascimento direto (kg)	0,3	0,47	>50%
Peso desmama direto (kg)	7,5	0,57	1%
Peso desmama materno (kg)	-1,0	0,16	>50%
Materno total (kg)	3,0		15%
Ganho pós desmama (kg)	6,1	0,51	1%
Peso ao sobreano (kg)	13,6		1%
Per. escrotal 15 meses (cm)	1,24	0,55	1%
Musculosidade sobreano (pt)	0,40	0,57	1%

Índice Qualitas
12,3
Percentil 1%

Avaliações funcionais

Ponto ótimo	DEP	Acc		
Angulação garupa	0,02	0,35	Inclinada	Plana
Aprumos	0,05	0,36	Curvo	Retos
Frame	0,04	0,58	Baixo	Alto
Ossatura	0,15	0,47	Pouca	Muita
Umbigo	-0,10	0,58	Curto	Longo
Ponto máximo	**DEP**	**Acc**		
Boca	0,16	0,52	Estreita	Larga
Espess. couro (mm)	0,10	0,45	Fino	Grosso
Inserção de cauda	0,09	0,37	Alta	Baixa
Musculosidade	0,40	0,57	Pouca	Muita
Pigmentação	0,24	0,58	Pouca	Muita
Profundidade	0,21	0,58	Pouca	Muita
Reprodução	0,39	0,55	Fraca	Forte
Temperamento	0,23	0,47	Bravo	Calmo
Úbere	-0,02	0,38	Pequeno	Grande
Composições funcionais				
Conjunto estrutural			Fraco	Forte
Conjunto reprodutivo			Fraco	Forte

Pedigree

	ESCALDADO
MARISCO (IZ)	
Linha Paterna	GAMA
	CFM SF010999
411	
Linha Materna	135

QLT GARIMPO — CEIP

Avaliações genéticas	DEP	Acc	Class.
Peso nascimento direto (kg)	0,2	0,13	>50%
Peso desmama direto (kg)	1,7	0,55	30%
Peso desmama materno (kg)	4,6	0,16	1%
Materno total (kg)	5,6		2%
Ganho pós desmama (kg)	-1,7	0,48	>50%
Peso ao sobreano (kg)	-0,1		>50%
Per. escrotal 15 meses (cm)	0,79	0,50	5%
Musculosidade sobreano (pt)	0,32	0,53	3%

Índice Qualitas
4,3
Percentil 15%

Avaliações funcionais

Ponto ótimo	DEP	Acc		
Angulação garupa	-0,06	0,35	Inclinada	Plana
Aprumos	0,02	0,30	Curvo	Retos
Frame	-0,14	0,51	Baixo	Alto
Ossatura	0,17	0,47	Pouca	Muita
Umbigo	0,09	0,54	Curto	Longo
Ponto máximo	**DEP**	**Acc**		
Boca	0,08	0,49	Estreita	Larga
Espess. couro (mm)	0,28	0,15	Fino	Grosso
Inserção de cauda	0,04	0,30	Alta	Baixa
Musculosidade	0,32	0,53	Pouca	Muita
Pigmentação	0,00	0,52	Pouca	Muita
Profundidade	0,28	0,56	Pouca	Muita
Reprodução	0,29	0,51	Fraca	Forte
Temperamento	0,11	0,44	Bravo	Calmo
Úbere	0,12	0,34	Pequeno	Grande
Composições funcionais				
Conjunto estrutural			Fraco	Forte
Conjunto reprodutivo			Fraco	Forte

Pedigree

CFM DIAMANTE — CFM JC094487
Linha Paterna — CFM EL532187

VP 20025 — QUARK DA COL (RG)
Linha Materna — VP 990690

QLT GOITACA — CEIP

Avaliações genéticas	DEP	Acc	Class.
Peso nascimento direto (kg)	0,3	0,74	>50%
Peso desmama direto (kg)	3,6	0,84	15%
Peso desmama materno (kg)	-6,4	0,53	>50%
Materno total (kg)	-4,4		>50%
Ganho pós desmama (kg)	3,6	0,79	5%
Peso ao sobreano (kg)	7,3		10%
Per. escrotal 15 meses (cm)	0,28	0,80	20%
Musculosidade sobreano (pt)	0,39	0,81	1%

Índice Qualitas
7,2
Percentil 3%

Avaliações funcionais

Ponto ótimo	DEP	Acc		
Angulação garupa	-0,11	0,71	Inclinada	Plana
Aprumos	0,13	0,71	Curvo	Retos
Frame	-0,22	0,83	Baixo	Alto
Ossatura	0,08	0,76	Pouca	Muita
Umbigo	-0,12	0,83	Curto	Longo
Ponto máximo	**DEP**	**Acc**		
Boca	0,27	0,80	Estreita	Larga
Espess. couro (mm)	-0,08	0,74	Fino	Grosso
Inserção de cauda	0,01	0,68	Alta	Baixa
Musculosidade	0,39	0,81	Pouca	Muita
Pigmentação	0,01	0,83	Pouca	Muita
Profundidade	0,15	0,83	Pouca	Muita
Reprodução	0,27	0,82	Fraca	Forte
Temperamento	0,05	0,74	Bravo	Calmo
Úbere	-0,09	0,71	Pequeno	Grande
Composições funcionais				
Conjunto estrutural			Fraco	Forte
Conjunto reprodutivo			Fraco	Forte

Pedigree

AJ KULAL — CFM VISAO
Linha Paterna — CFM JC248187

QUIBANDA
Linha Materna

QLT GRACO — CEIP

Avaliações genéticas	DEP	Acc	Class.
Peso nascimento direto (kg)	1,1	0,36	>50%
Peso desmama direto (kg)	8,8	0,49	1%
Peso desmama materno (kg)	3,0	0,10	2%
Materno total (kg)	7,6		1%
Ganho pós desmama (kg)	7,1	0,47	1%
Peso ao sobreano (kg)	16,0		1%
Per. escrotal 15 meses (cm)	0,82	0,51	5%
Musculosidade sobreano (pt)	0,63	0,51	1%

Índice Qualitas
14,3
Percentil 1%

Avaliações funcionais

Ponto ótimo	DEP	Acc		
Angulação garupa	0,00	0,28	Inclinada	Plana
Aprumos	-0,03	0,30	Curvo	Retos
Frame	0,01	0,51	Baixo	Alto
Ossatura	0,20	0,42	Pouca	Muita
Umbigo	0,15	0,51	Curto	Longo
Ponto máximo	**DEP**	**Acc**		
Boca	0,24	0,47	Estreita	Larga
Espess. couro (mm)	0,05	0,37	Fino	Grosso
Inserção de cauda	0,04	0,30	Alta	Baixa
Musculosidade	0,63	0,51	Pouca	Muita
Pigmentação	-0,06	0,52	Pouca	Muita
Profundidade	0,48	0,51	Pouca	Muita
Reprodução	0,46	0,49	Fraca	Forte
Temperamento	0,06	0,40	Bravo	Calmo
Úbere	0,14	0,30	Pequeno	Grande
Composições funcionais				
Conjunto estrutural			Fraco	Forte
Conjunto reprodutivo			Fraco	Forte

Pedigree

QLT DEMOLIDOR — CFM DIAMANTE
Linha Paterna — 659

K 629 — AJ KULAL
Linha Materna — RA 140

QLT GUARANTÃ — CEIP

Avaliações genéticas	DEP	Acc	Class.
Peso nascimento direto (kg)	0,3	0,34	>50%
Peso desmama direto (kg)	9,3	0,44	1%
Peso desmama materno (kg)	0,3	0,11	40%
Materno total (kg)	5,1		3%
Ganho pós desmama (kg)	4,3	0,42	3%
Peso ao sobreano (kg)	13,6		1%
Per. escrotal 15 meses (cm)	1,79	0,45	1%
Musculosidade sobreano (pt)	0,20	0,47	10%

Índice Qualitas
11,6
Percentil 1%

Avaliações funcionais

Ponto ótimo	DEP	Acc		
Angulação garupa	0,03	0,28	Inclinada	Plana
Aprumos	-0,04	0,24	Curvo	Retos
Frame	0,05	0,44	Baixo	Alto
Ossatura	0,14	0,38	Pouca	Muita
Umbigo	-0,16	0,47	Curto	Longo
Ponto máximo	**DEP**	**Acc**		
Boca	0,20	0,41	Estreita	Larga
Espess. couro (mm)	0,32	0,37	Fino	Grosso
Inserção de cauda	-0,02	0,24	Alta	Baixa
Musculosidade	0,20	0,47	Pouca	Muita
Pigmentação	-0,02	0,46	Pouca	Muita
Profundidade	0,14	0,49	Pouca	Muita
Reprodução	0,14	0,45	Fraca	Forte
Temperamento	-0,02	0,36	Bravo	Calmo
Úbere	0,04	0,27	Pequeno	Grande
Composições funcionais				
Conjunto estrutural			Fraco	Forte
Conjunto reprodutivo			Fraco	Forte

Pedigree

CFM HALTERES — CFM TIETE
Linha Paterna — CFM JZ012687

QT 709898
Linha Materna

QLT GULAG — CEIP

Avaliações genéticas	DEP	Acc	Class.
Peso nascimento direto (kg)	0,7	0,52	>50%
Peso desmama direto (kg)	5,8	0,61	4%
Peso desmama materno (kg)	2,8	0,16	3%
Materno total (kg)	5,9		2%
Ganho pós desmama (kg)	5,4	0,56	2%
Peso ao sobreano (kg)	11,2		1%
Per. escrotal 15 meses (cm)	1,12	0,58	2%
Musculosidade sobreano (pt)	0,36	0,62	2%

Índice Qualitas
10,8
Percentil 1%

Avaliações funcionais

Ponto ótimo	DEP	Acc		
Angulação garupa	0,01	0,42	Inclinada	Plana
Aprumos	0,16	0,42	Curvo	Retos
Frame	0,05	0,58	Baixo	Alto
Ossatura	0,14	0,52	Pouca	Muita
Umbigo	-0,03	0,60	Curto	Longo
Ponto máximo	**DEP**	**Acc**		
Boca	0,13	0,55	Estreita	Larga
Espess. couro (mm)	0,48	0,51	Fino	Grosso
Inserção de cauda	-0,03	0,37	Alta	Baixa
Musculosidade	0,36	0,62	Pouca	Muita
Pigmentação	-0,09	0,60	Pouca	Muita
Profundidade	0,25	0,63	Pouca	Muita
Reprodução	0,29	0,59	Fraca	Forte
Temperamento	0,10	0,51	Bravo	Calmo
Úbere	0,03	0,41	Pequeno	Grande
Composições funcionais				
Conjunto estrutural			Fraco	Forte
Conjunto reprodutivo			Fraco	Forte

Pedigree

CFM HEBREU	
CFM HEBRAICO	CFM AR126994
Linha Paterna	
CFM DIAMANTE	
QT 12403	QT 717898
Linha Materna	

QLT HABILIDOSO — CEIP

Avaliações genéticas	DEP	Acc	Class.
Peso nascimento direto (kg)	0,3	0,40	>50%
Peso desmama direto (kg)	8,0	0,53	1%
Peso desmama materno (kg)	3,6	0,16	1%
Materno total (kg)	7,7		1%
Ganho pós desmama (kg)	-0,8	0,49	>50%
Peso ao sobreano (kg)	7,1		10%
Per. escrotal 15 meses (cm)	0,82	0,55	5%
Musculosidade sobreano (pt)	0,45	0,55	1%

Índice Qualitas
8,1
Percentil 2%

Avaliações funcionais

Ponto ótimo	DEP	Acc		
Angulação garupa	0,02	0,35	Inclinada	Plana
Aprumos	0,09	0,36	Curvo	Retos
Frame	0,00	0,55	Baixo	Alto
Ossatura	0,16	0,47	Pouca	Muita
Umbigo	-0,02	0,56	Curto	Longo
Ponto máximo	**DEP**	**Acc**		
Boca	-0,04	0,49	Estreita	Larga
Espess. couro (mm)	0,23	0,43	Fino	Grosso
Inserção de cauda	0,02	0,30	Alta	Baixa
Musculosidade	0,45	0,55	Pouca	Muita
Pigmentação	0,25	0,55	Pouca	Muita
Profundidade	0,33	0,56	Pouca	Muita
Reprodução	0,24	0,53	Fraca	Forte
Temperamento	0,15	0,44	Bravo	Calmo
Úbere	0,14	0,30	Pequeno	Grande
Composições funcionais				
Conjunto estrutural			Fraco	Forte
Conjunto reprodutivo			Fraco	Forte

Pedigree

CFM JC094487	
CFM DIAMANTE	CFM EL532187
Linha Paterna	
B 90200	909074
Linha Materna	

QLT HALEY — CEIP

Avaliações genéticas	DEP	Acc	Class.
Peso nascimento direto (kg)	0,7	0,53	>50%
Peso desmama direto (kg)	6,5	0,69	2%
Peso desmama materno (kg)	-0,7	0,11	>50%
Materno total (kg)	2,8		15%
Ganho pós desmama (kg)	4,7	0,63	2%
Peso ao sobreano (kg)	11,2		1%
Per. escrotal 15 meses (cm)	1,42	0,62	1%
Musculosidade sobreano (pt)	0,31	0,66	3%

Índice Qualitas
10,9
Percentil 1%

Avaliações funcionais

Ponto ótimo	DEP	Acc		
Angulação garupa	-0,13	0,42	Inclinada	Plana
Aprumos	-0,03	0,48	Curvo	Retos
Frame	0,16	0,65	Baixo	Alto
Ossatura	0,15	0,57	Pouca	Muita
Umbigo	-0,06	0,66	Curto	Longo
Ponto máximo	**DEP**	**Acc**		
Boca	0,15	0,64	Estreita	Larga
Espess. couro (mm)	-0,25	0,49	Fino	Grosso
Inserção de cauda	-0,02	0,43	Alta	Baixa
Musculosidade	0,31	0,66	Pouca	Muita
Pigmentação	0,19	0,66	Pouca	Muita
Profundidade	0,18	0,68	Pouca	Muita
Reprodução	0,40	0,65	Fraca	Forte
Temperamento	0,07	0,55	Bravo	Calmo
Úbere	0,08	0,49	Pequeno	Grande
Composições funcionais				
Conjunto estrutural			Fraco	Forte
Conjunto reprodutivo			Fraco	Forte

Pedigree

MARISCO (IZ)	
QLT DICXON	K 634
Linha Paterna	
AJ KULAL	
7601	RA 438
Linha Materna	

QLT HATH — CEIP — Mocho

Avaliações genéticas	DEP	Acc	Class.
Peso nascimento direto (kg)	0,6	0,44	>50%
Peso desmama direto (kg)	8,9	0,65	1%
Peso desmama materno (kg)	0,9	0,12	25%
Materno total (kg)	5,5		2%
Ganho pós desmama (kg)	2,8	0,60	10%
Peso ao sobreano (kg)	11,7		1%
Per. escrotal 15 meses (cm)	0,03	0,62	40%
Musculosidade sobreano (pt)	0,20	0,64	10%

Índice Qualitas
6,3
Percentil 5%

Avaliações funcionais

Ponto ótimo	DEP	Acc		
Angulação garupa	0,06	0,42	Inclinada	Plana
Aprumos	0,03	0,42	Curvo	Retos
Frame	0,10	0,65	Baixo	Alto
Ossatura	0,11	0,57	Pouca	Muita
Umbigo	0,33	0,64	Curto	Longo
Ponto máximo	**DEP**	**Acc**		
Boca	0,12	0,61	Estreita	Larga
Espess. couro (mm)	0,37	0,45	Fino	Grosso
Inserção de cauda	0,06	0,43	Alta	Baixa
Musculosidade	0,20	0,64	Pouca	Muita
Pigmentação	0,10	0,66	Pouca	Muita
Profundidade	0,18	0,66	Pouca	Muita
Reprodução	0,20	0,63	Fraca	Forte
Temperamento	0,15	0,55	Bravo	Calmo
Úbere	0,05	0,45	Pequeno	Grande
Composições funcionais				
Conjunto estrutural			Fraco	Forte
Conjunto reprodutivo			Fraco	Forte

Pedigree

MARISCO (IZ)	
PROVADOR (IZ)	CADENTE
Linha Paterna	
CFM DIAMANTE	
5704	2801
Linha Materna	

QLT HEED — CEIP

Avaliações genéticas	DEP	Acc	Class.
Peso nascimento direto (kg)	-0,5	0,48	2%
Peso desmama direto (kg)	1,5	0,68	40%
Peso desmama materno (kg)	0,7	0,09	25%
Materno total (kg)	1,6		30%
Ganho pós desmama (kg)	-2,0	0,61	>50%
Peso ao sobreano (kg)	-0,5		>50%
Per. escrotal 15 meses (cm)	0,90	0,63	4%
Musculosidade sobreano (pt)	0,28	0,66	4%

Índice Qualitas
4,0
Percentil 15%

Avaliações funcionais

Ponto ótimo	DEP	Acc		
Angulação garupa	-0,01	0,42	Inclinada	Plana
Aprumos	0,05	0,42	Curvo	Retos
Frame	-0,08	0,65	Baixo	Alto
Ossatura	0,06	0,57	Pouca	Muita
Umbigo	0,02	0,66	Curto	Longo
Ponto máximo	**DEP**	**Acc**		
Boca	0,11	0,61	Estreita	Larga
Espess. couro (mm)	-0,02	0,45	Fino	Grosso
Inserção de cauda	0,00	0,43	Alta	Baixa
Musculosidade	0,28	0,66	Pouca	Muita
Pigmentação	-0,08	0,66	Pouca	Muita
Profundidade	0,21	0,66	Pouca	Muita
Reprodução	0,23	0,65	Fraca	Forte
Temperamento	-0,06	0,55	Bravo	Calmo
Úbere	0,04	0,45	Pequeno	Grande
Composições funcionais				
Conjunto estrutural			Fraco	Forte
Conjunto reprodutivo			Fraco	Forte

Pedigree

QLT ET	CFM COLISEU
Linha Paterna	12901
7804	CFM IBOPE
Linha Materna	19801

QLT HEXA — CEIP

Avaliações genéticas	DEP	Acc	Class.
Peso nascimento direto (kg)	0,7	0,38	>50%
Peso desmama direto (kg)	9,9	0,49	1%
Peso desmama materno (kg)	-0,4	0,06	>50%
Materno total (kg)	4,8		4%
Ganho pós desmama (kg)	2,9	0,45	10%
Peso ao sobreano (kg)	12,8		1%
Per. escrotal 15 meses (cm)	2,17	0,50	1%
Musculosidade sobreano (pt)	0,34	0,51	2%

Índice Qualitas
12,8
Percentil 1%

Avaliações funcionais

Ponto ótimo	DEP	Acc		
Angulação garupa	-0,14	0,28	Inclinada	Plana
Aprumos	-0,01	0,30	Curvo	Retos
Frame	0,09	0,51	Baixo	Alto
Ossatura	0,24	0,42	Pouca	Muita
Umbigo	-0,04	0,51	Curto	Longo
Ponto máximo	**DEP**	**Acc**		
Boca	0,22	0,47	Estreita	Larga
Espess. couro (mm)	0,45	0,37	Fino	Grosso
Inserção de cauda	0,02	0,30	Alta	Baixa
Musculosidade	0,34	0,51	Pouca	Muita
Pigmentação	-0,12	0,52	Pouca	Muita
Profundidade	0,27	0,53	Pouca	Muita
Reprodução	0,28	0,49	Fraca	Forte
Temperamento	0,18	0,40	Bravo	Calmo
Úbere	-0,03	0,27	Pequeno	Grande
Composições funcionais				
Conjunto estrutural			Fraco	Forte
Conjunto reprodutivo			Fraco	Forte

Pedigree

QLT ELFO	CFM FENOMENO
Linha Paterna	QT 749398
QT 28504	TQRM00000404
Linha Materna	QT 89198

QLT HIPER — CEIP

Avaliações genéticas	DEP	Acc	Class.
Peso nascimento direto (kg)	0,8	0,40	>50%
Peso desmama direto (kg)	4,2	0,50	10%
Peso desmama materno (kg)	-2,2	0,17	>50%
Materno total (kg)	0,0		>50%
Ganho pós desmama (kg)	5,3	0,48	2%
Peso ao sobreano (kg)	9,5		2%
Per. escrotal 15 meses (cm)	0,10	0,51	40%
Musculosidade sobreano (pt)	0,36	0,51	2%

Índice Qualitas
7,6
Percentil 3%

Avaliações funcionais

Ponto ótimo	DEP	Acc		
Angulação garupa	0,03	0,35	Inclinada	Plana
Aprumos	0,01	0,36	Curvo	Retos
Frame	0,09	0,51	Baixo	Alto
Ossatura	0,15	0,42	Pouca	Muita
Umbigo	0,25	0,51	Curto	Longo
Ponto máximo	**DEP**	**Acc**		
Boca	0,20	0,47	Estreita	Larga
Espess. couro (mm)	-0,01	0,41	Fino	Grosso
Inserção de cauda	0,05	0,30	Alta	Baixa
Musculosidade	0,36	0,51	Pouca	Muita
Pigmentação	0,01	0,52	Pouca	Muita
Profundidade	0,33	0,53	Pouca	Muita
Reprodução	0,27	0,51	Fraca	Forte
Temperamento	0,04	0,40	Bravo	Calmo
Úbere	0,13	0,30	Pequeno	Grande
Composições funcionais				
Conjunto estrutural			Fraco	Forte
Conjunto reprodutivo			Fraco	Forte

Pedigree

MARISCO (IZ)	ESCALDADO
Linha Paterna	GAMA
QT 3303	CFM HALTERES
Linha Materna	QT 702098

QLT J 7109 — CEIP

Avaliações genéticas	DEP	Acc	Class.
Peso nascimento direto (kg)	0,5	0,44	>50%
Peso desmama direto (kg)	6,2	0,64	3%
Peso desmama materno (kg)	2,6	0,14	3%
Materno total (kg)	5,9		2%
Ganho pós desmama (kg)	3,3	0,41	10%
Peso ao sobreano (kg)	9,5		2%
Per. escrotal 15 meses (cm)	0,27	0,44	25%
Musculosidade sobreano (pt)	0,19	0,49	10%

Índice Qualitas
6,2
Percentil 10%

Avaliações funcionais

Ponto ótimo	DEP	Acc		
Angulação garupa	-0,07	0,28	Inclinada	Plana
Aprumos	0,04	0,24	Curvo	Retos
Frame	0,03	0,48	Baixo	Alto
Ossatura	0,09	0,42	Pouca	Muita
Umbigo	-0,04	0,45	Curto	Longo
Ponto máximo	**DEP**	**Acc**		
Boca	0,00	0,44	Estreita	Larga
Espess. couro (mm)	0,08	0,33	Fino	Grosso
Inserção de cauda	0,07	0,24	Alta	Baixa
Musculosidade	0,19	0,49	Pouca	Muita
Pigmentação	-0,12	0,46	Pouca	Muita
Profundidade	0,21	0,49	Pouca	Muita
Reprodução	0,14	0,45	Fraca	Forte
Temperamento	0,05	0,36	Bravo	Calmo
Úbere	0,03	0,27	Pequeno	Grande
Composições funcionais				
Conjunto estrutural			Fraco	Forte
Conjunto reprodutivo			Fraco	Forte

Pedigree

CFM KOBEBEEF	CFM DIAMANTE
Linha Paterna	SF016996
368200	
Linha Materna	

QLT J 7617 — CEIP

Avaliações genéticas	DEP	Acc	Class.
Peso nascimento direto (kg)	0,2	0,33	>50%
Peso desmama direto (kg)	1,7	0,61	30%
Peso desmama materno (kg)	4,6	0,20	1%
Materno total (kg)	5,6		2%
Ganho pós desmama (kg)	3,5	0,55	10%
Peso ao sobreano (kg)	5,2		15%
Per. escrotal 15 meses (cm)	0,41	0,55	15%
Musculosidade sobreano (pt)	0,10	0,59	25%

Índice Qualitas
4,4
Percentil 15%

Avaliações funcionais

Ponto ótimo	DEP	Acc		
Angulação garupa	-0,10	0,35	Inclinada	Plana
Aprumos	0,13	0,36	Curvo	Retos
Frame	0,07	0,58	Baixo	Alto
Ossatura	0,05	0,52	Pouca	Muita
Umbigo	-0,03	0,60	Curto	Longo
Ponto máximo	**DEP**	**Acc**		
Boca	-0,20	0,55	Estreita	Larga
Espess. couro (mm)	0,19	0,47	Fino	Grosso
Inserção de cauda	0,07	0,37	Alta	Baixa
Musculosidade	0,10	0,59	Pouca	Muita
Pigmentação	-0,07	0,60	Pouca	Muita
Profundidade	0,11	0,61	Pouca	Muita
Reprodução	0,18	0,57	Fraca	Forte
Temperamento	0,29	0,47	Bravo	Calmo
Úbere	0,08	0,38	Pequeno	Grande
Composições funcionais				
Conjunto estrutural			Fraco	Forte
Conjunto reprodutivo			Fraco	Forte

Pedigree

CFM DIAMANTE	CFM JC094487
Linha Paterna	CFM EL532187
F 6656	
Linha Materna	AT00159 - 8N

QLT JATOBA — CEIP

Avaliações genéticas	DEP	Acc	Class.
Peso nascimento direto (kg)	0,7	0,27	>50%
Peso desmama direto (kg)	5,3	0,66	5%
Peso desmama materno (kg)	2,5	0,35	4%
Materno total (kg)	5,3		3%
Ganho pós desmama (kg)	0,4	0,62	40%
Peso ao sobreano (kg)	5,6		15%
Per. escrotal 15 meses (cm)	-0,01	0,63	>50%
Musculosidade sobreano (pt)	0,36	0,66	2%

Índice Qualitas
5,0
Percentil 10%

Avaliações funcionais

Ponto ótimo	DEP	Acc		
Angulação garupa	0,03	0,49	Inclinada	Plana
Aprumos	-0,02	0,48	Curvo	Retos
Frame	0,07	0,65	Baixo	Alto
Ossatura	0,13	0,57	Pouca	Muita
Umbigo	0,04	0,66	Curto	Longo
Ponto máximo	**DEP**	**Acc**		
Boca	0,09	0,64	Estreita	Larga
Espess. couro (mm)	-0,27	0,59	Fino	Grosso
Inserção de cauda	-0,05	0,49	Alta	Baixa
Musculosidade	0,36	0,66	Pouca	Muita
Pigmentação	-0,19	0,66	Pouca	Muita
Profundidade	0,30	0,68	Pouca	Muita
Reprodução	0,27	0,65	Fraca	Forte
Temperamento	0,03	0,59	Bravo	Calmo
Úbere	0,03	0,49	Pequeno	Grande
Composições funcionais				
Conjunto estrutural			Fraco	Forte
Conjunto reprodutivo			Fraco	Forte

Pedigree

GABINETE (IZ)	CADUCO (IZ)
Linha Paterna	NAIRANGA
*N00044-ALBA DA BP	
Linha Materna	B02012-8N MN

QLT K 7107 — CEIP

Avaliações genéticas	DEP	Acc	Class.
Peso nascimento direto (kg)	0,4	0,08	>50%
Peso desmama direto (kg)	6,2	0,41	3%
Peso desmama materno (kg)	2,6	0,12	3%
Materno total (kg)	5,8		2%
Ganho pós desmama (kg)	3,2	0,39	10%
Peso ao sobreano (kg)	9,3		2%
Per. escrotal 15 meses (cm)	0,63	0,43	10%
Musculosidade sobreano (pt)	0,33	0,40	2%

Índice Qualitas
8,2
Percentil 2%

Avaliações funcionais

Ponto ótimo	DEP	Acc		
Angulação garupa	-0,01	0,20	Inclinada	Plana
Aprumos	-0,03	0,24	Curvo	Retos
Frame	0,09	0,41	Baixo	Alto
Ossatura	0,12	0,33	Pouca	Muita
Umbigo	-0,05	0,41	Curto	Longo
Ponto máximo	**DEP**	**Acc**		
Boca	0,05	0,35	Estreita	Larga
Espess. couro (mm)	-0,04	0,31	Fino	Grosso
Inserção de cauda	-0,02	0,24	Alta	Baixa
Musculosidade	0,33	0,40	Pouca	Muita
Pigmentação	-0,05	0,41	Pouca	Muita
Profundidade	0,15	0,44	Pouca	Muita
Reprodução	0,33	0,38	Fraca	Forte
Temperamento	0,10	0,29	Bravo	Calmo
Úbere	0,04	0,19	Pequeno	Grande
Composições funcionais				
Conjunto estrutural			Fraco	Forte
Conjunto reprodutivo			Fraco	Forte

Pedigree

QLT JATOBA	GABINETE (IZ)
Linha Paterna	*N00044-ALBA DA BP
C6236 - 8N	
Linha Materna	AN00323-8N MN

QLT K 7395 — CEIP

Avaliações genéticas	DEP	Acc	Class.
Peso nascimento direto (kg)	-0,1	0,44	15%
Peso desmama direto (kg)	3,7	0,62	15%
Peso desmama materno (kg)	0,9	0,15	25%
Materno total (kg)	2,9		15%
Ganho pós desmama (kg)	4,3	0,58	3%
Peso ao sobreano (kg)	8,0		4%
Per. escrotal 15 meses (cm)	0,04	0,58	40%
Musculosidade sobreano (pt)	0,33	0,62	2%

Índice Qualitas
6,5
Percentil 5%

Avaliações funcionais

Ponto ótimo	DEP	Acc		
Angulação garupa	-0,06	0,42	Inclinada	Plana
Aprumos	0,13	0,42	Curvo	Retos
Frame	0,11	0,62	Baixo	Alto
Ossatura	0,11	0,52	Pouca	Muita
Umbigo	0,12	0,62	Curto	Longo
Ponto máximo	**DEP**	**Acc**		
Boca	0,06	0,55	Estreita	Larga
Espess. couro (mm)	-0,07	0,51	Fino	Grosso
Inserção de cauda	0,05	0,37	Alta	Baixa
Musculosidade	0,33	0,62	Pouca	Muita
Pigmentação	0,04	0,60	Pouca	Muita
Profundidade	0,19	0,63	Pouca	Muita
Reprodução	0,20	0,59	Fraca	Forte
Temperamento	0,05	0,51	Bravo	Calmo
Úbere	0,10	0,41	Pequeno	Grande
Composições funcionais				
Conjunto estrutural			Fraco	Forte
Conjunto reprodutivo			Fraco	Forte

Pedigree

CFM COLISEU	CFM TIETE
Linha Paterna	EL501888
F 6852	
Linha Materna	E00173-8N MN

QLT L 6047 — CEIP

Avaliações genéticas	DEP	Acc	Class.
Peso nascimento direto (kg)	-0,1	0,32	15%
Peso desmama direto (kg)	1,0	0,45	40%
Peso desmama materno (kg)	3,6	0,17	1%
Materno total (kg)	4,2		10%
Ganho pós desmama (kg)	4,0	0,43	4%
Peso ao sobreano (kg)	5,0		15%
Per. escrotal 15 meses (cm)	0,59	0,45	10%
Musculosidade sobreano (pt)	0,47	0,47	1%

Índice Qualitas
8,0
Percentil 2%

Avaliações funcionais

Ponto ótimo	DEP	Acc		
Angulação garupa	0,00	0,28	Inclinada	Plana
Aprumos	0,06	0,30	Curvo	Retos
Frame	-0,04	0,44	Baixo	Alto
Ossatura	0,09	0,38	Pouca	Muita
Umbigo	0,14	0,47	Curto	Longo
Ponto máximo	**DEP**	**Acc**		
Boca	0,21	0,41	Estreita	Larga
Espess. couro (mm)	0,23	0,35	Fino	Grosso
Inserção de cauda	0,00	0,30	Alta	Baixa
Musculosidade	0,47	0,47	Pouca	Muita
Pigmentação	-0,20	0,46	Pouca	Muita
Profundidade	0,16	0,49	Pouca	Muita
Reprodução	0,24	0,45	Fraca	Forte
Temperamento	0,01	0,36	Bravo	Calmo
Úbere	0,10	0,27	Pequeno	Grande
Composições funcionais				
Conjunto estrutural			Fraco	Forte
Conjunto reprodutivo			Fraco	Forte

Pedigree

CFM IBOPE	CFM CAPINEIRO
Linha Paterna	CFM SF295594
I 6278	CFM DIAMANTE
Linha Materna	F 6366

QLT L 6053 — CEIP

Avaliações genéticas	DEP	Acc	Class.
Peso nascimento direto (kg)	-0,5	0,42	1%
Peso desmama direto (kg)	0,5	0,55	>50%
Peso desmama materno (kg)	1,6	0,17	10%
Materno total (kg)	2,0		25%
Ganho pós desmama (kg)	4,9	0,51	2%
Peso ao sobreano (kg)	5,4		15%
Per. escrotal 15 meses (cm)	0,92	0,55	4%
Musculosidade sobreano (pt)	0,26	0,53	5%

Índice Qualitas
7,4
Percentil 3%

Avaliações funcionais

Ponto ótimo	DEP	Acc		
Angulação garupa	0,02	0,35	Inclinada	Plana
Aprumos	0,02	0,36	Curvo	Retos
Frame	-0,08	0,55	Baixo	Alto
Ossatura	0,07	0,47	Pouca	Muita
Umbigo	-0,10	0,54	Curto	Longo
Ponto máximo	**DEP**	**Acc**		
Boca	-0,05	0,49	Estreita	Larga
Espess. couro (mm)	0,09	0,45	Fino	Grosso
Inserção de cauda	-0,02	0,30	Alta	Baixa
Musculosidade	0,26	0,53	Pouca	Muita
Pigmentação	0,00	0,55	Pouca	Muita
Profundidade	0,04	0,56	Pouca	Muita
Reprodução	0,11	0,51	Fraca	Forte
Temperamento	-0,06	0,44	Bravo	Calmo
Úbere	-0,06	0,30	Pequeno	Grande
Composições funcionais				
Conjunto estrutural			Fraco	Forte
Conjunto reprodutivo			Fraco	Forte

Pedigree

CFM IBOPE	CFM CAPINEIRO
Linha Paterna	CFM SF295594
I 7040	MAREL (IZ)
Linha Materna	BN00755-8N MN

QLT M 2690 — CEIP

Avaliações genéticas	DEP	Acc	Class.
Peso nascimento direto (kg)	-1,0	0,33	1%
Peso desmama direto (kg)	-4,1	0,44	>50%
Peso desmama materno (kg)	0,9	0,17	20%
Materno total (kg)	-1,0		>50%
Ganho pós desmama (kg)	2,9	0,41	10%
Peso ao sobreano (kg)	-1,2		>50%
Per. escrotal 15 meses (cm)	0,48	0,43	15%
Musculosidade sobreano (pt)	0,08	0,45	25%

Índice Qualitas
2,1
Percentil 30%

Avaliações funcionais

Ponto ótimo	DEP	Acc		
Angulação garupa	-0,03	0,28	Inclinada	Plana
Aprumos	0,13	0,24	Curvo	Retos
Frame	-0,06	0,44	Baixo	Alto
Ossatura	-0,02	0,38	Pouca	Muita
Umbigo	0,10	0,43	Curto	Longo
Ponto máximo	**DEP**	**Acc**		
Boca	0,04	0,38	Estreita	Larga
Espess. couro (mm)	0,02	0,33	Fino	Grosso
Inserção de cauda	-0,05	0,24	Alta	Baixa
Musculosidade	0,08	0,45	Pouca	Muita
Pigmentação	-0,06	0,44	Pouca	Muita
Profundidade	-0,02	0,46	Pouca	Muita
Reprodução	0,10	0,43	Fraca	Forte
Temperamento	0,15	0,36	Bravo	Calmo
Úbere	0,09	0,27	Pequeno	Grande
Composições funcionais				
Conjunto estrutural			Fraco	Forte
Conjunto reprodutivo			Fraco	Forte

Pedigree

CFM HEBRAICO	CFM HEBREU
Linha Paterna	CFM AR126994
C 2914	AJ KULAL
Linha Materna	

QLT M 2714 — CEIP

Avaliações genéticas	DEP	Acc	Class.
Peso nascimento direto (kg)	0,0	0,46	25%
Peso desmama direto (kg)	0,2	0,55	>50%
Peso desmama materno (kg)	2,7	0,20	3%
Materno total (kg)	2,9		15%
Ganho pós desmama (kg)	6,5	0,44	1%
Peso ao sobreano (kg)	6,6		10%
Per. escrotal 15 meses (cm)	0,77	0,47	10%
Musculosidade sobreano (pt)	0,21	0,51	10%

Índice Qualitas
7,3
Percentil 3%

Avaliações funcionais

Ponto ótimo	DEP	Acc		
Angulação garupa	-0,01	0,28	Inclinada	Plana
Aprumos	0,06	0,30	Curvo	Retos
Frame	-0,06	0,51	Baixo	Alto
Ossatura	0,05	0,42	Pouca	Muita
Umbigo	0,17	0,49	Curto	Longo
Ponto máximo	**DEP**	**Acc**		
Boca	0,12	0,47	Estreita	Larga
Espess. couro (mm)	0,08	0,37	Fino	Grosso
Inserção de cauda	-0,05	0,30	Alta	Baixa
Musculosidade	0,21	0,51	Pouca	Muita
Pigmentação	0,03	0,49	Pouca	Muita
Profundidade	0,17	0,51	Pouca	Muita
Reprodução	0,25	0,47	Fraca	Forte
Temperamento	0,16	0,40	Bravo	Calmo
Úbere	0,06	0,30	Pequeno	Grande
Composições funcionais				
Conjunto estrutural			Fraco	Forte
Conjunto reprodutivo			Fraco	Forte

Pedigree

CFM HEBRAICO	CFM HEBREU
Linha Paterna	CFM AR126994
C 2940	AJ KULAL
Linha Materna	C 1471

QLT M 2913 — CEIP

Avaliações genéticas	DEP	Acc	Class.
Peso nascimento direto (kg)	0,7	0,33	>50%
Peso desmama direto (kg)	8,6	0,47	1%
Peso desmama materno (kg)	1,4	0,18	15%
Materno total (kg)	5,8		2%
Ganho pós desmama (kg)	5,4	0,43	2%
Peso ao sobreano (kg)	14,0		1%
Per. escrotal 15 meses (cm)	1,70	0,45	1%
Musculosidade sobreano (pt)	0,31	0,47	3%

Índice Qualitas
12,7
Percentil 1%

Avaliações funcionais

Ponto ótimo	DEP	Acc		
Angulação garupa	-0,02	0,28	Inclinada	Plana
Aprumos	0,14	0,30	Curvo	Retos
Frame	0,11	0,48	Baixo	Alto
Ossatura	0,14	0,38	Pouca	Muita
Umbigo	0,20	0,47	Curto	Longo
Ponto máximo	**DEP**	**Acc**		
Boca	0,24	0,41	Estreita	Larga
Espess. couro (mm)	0,28	0,37	Fino	Grosso
Inserção de cauda	-0,08	0,30	Alta	Baixa
Musculosidade	0,31	0,47	Pouca	Muita
Pigmentação	-0,17	0,46	Pouca	Muita
Profundidade	0,18	0,49	Pouca	Muita
Reprodução	0,31	0,45	Fraca	Forte
Temperamento	0,25	0,36	Bravo	Calmo
Úbere	0,09	0,27	Pequeno	Grande
Composições funcionais				
Conjunto estrutural			Fraco	Forte
Conjunto reprodutivo			Fraco	Forte

Pedigree

CFM HEBREAICO	CFM HEBREU
Linha Paterna	CFM AR126994
C 2882	AJ KULAL
Linha Materna	C 284

QLT M 4003 — CEIP

Avaliações genéticas	DEP	Acc	Class.
Peso nascimento direto (kg)	-0,1	0,39	15%
Peso desmama direto (kg)	3,1	0,48	20%
Peso desmama materno (kg)	1,3	0,12	15%
Materno total (kg)	3,0		15%
Ganho pós desmama (kg)	-2,3	0,45	>50%
Peso ao sobreano (kg)	0,8		>50%
Per. escrotal 15 meses (cm)	0,31	0,43	20%
Musculosidade sobreano (pt)	0,20	0,49	10%

Índice Qualitas
2,3
Percentil 25%

Avaliações funcionais

Ponto ótimo	DEP	Acc		
Angulação garupa	-0,03	0,28	Inclinada	Plana
Aprumos	0,01	0,30	Curvo	Retos
Frame	0,03	0,48	Baixo	Alto
Ossatura	0,04	0,42	Pouca	Muita
Umbigo	-0,12	0,49	Curto	Longo
Ponto máximo	**DEP**	**Acc**		
Boca	0,11	0,44	Estreita	Larga
Espess. couro (mm)	0,09	0,39	Fino	Grosso
Inserção de cauda	-0,04	0,30	Alta	Baixa
Musculosidade	0,20	0,49	Pouca	Muita
Pigmentação	0,04	0,49	Pouca	Muita
Profundidade	0,12	0,51	Pouca	Muita
Reprodução	0,20	0,49	Fraca	Forte
Temperamento	-0,05	0,40	Bravo	Calmo
Úbere	0,17	0,34	Pequeno	Grande
Composições funcionais				
Conjunto estrutural			Fraco	Forte
Conjunto reprodutivo			Fraco	Forte

Pedigree

CFM IBOPE	CFM CAPINEIRO
Linha Paterna	CFM SF295594
Linha Materna	

QLT M 403 — CEIP

Avaliações genéticas	DEP	Acc	Class.
Peso nascimento direto (kg)	0,4	0,25	>50%
Peso desmama direto (kg)	-11,3	0,64	>50%
Peso desmama materno (kg)	9,5	0,44	1%
Materno total (kg)	4,1		10%
Ganho pós desmama (kg)	0,0	0,65	>50%
Peso ao sobreano (kg)	-11,3		>50%
Per. escrotal 15 meses (cm)	-0,76	0,66	>50%
Musculosidade sobreano (pt)	-0,15	0,68	>50%

Índice Qualitas
-6,9
Percentil >50%

Avaliações funcionais

Ponto ótimo	DEP	Acc		
Angulação garupa	-0,02	0,49	Inclinada	Plana
Aprumos	0,05	0,48	Curvo	Retos
Frame	0,04	0,69	Baixo	Alto
Ossatura	-0,05	0,62	Pouca	Muita
Umbigo	0,06	0,68	Curto	Longo
Ponto máximo	**DEP**	**Acc**		
Boca	-0,12	0,64	Estreita	Larga
Espess. couro (mm)	0,04	0,59	Fino	Grosso
Inserção de cauda	-0,01	0,49	Alta	Baixa
Musculosidade	-0,15	0,68	Pouca	Muita
Pigmentação	-0,03	0,69	Pouca	Muita
Profundidade	-0,05	0,68	Pouca	Muita
Reprodução	-0,05	0,67	Fraca	Forte
Temperamento	-0,04	0,59	Bravo	Calmo
Úbere	-0,13	0,49	Pequeno	Grande
Composições funcionais				
Conjunto estrutural			Fraco	Forte
Conjunto reprodutivo			Fraco	Forte

Pedigree

CFM DIAMANTE	CFM JC094487
Linha Paterna	CFM EL532187
B 5948	SARGE DA GR
Linha Materna	CO 2896

QLT M 6067 — CEIP

Avaliações genéticas	DEP	Acc	Class.
Peso nascimento direto (kg)	0,3	0,34	>50%
Peso desmama direto (kg)	-5,9	0,45	>50%
Peso desmama materno (kg)	1,5	0,16	10%
Materno total (kg)	-1,3		>50%
Ganho pós desmama (kg)	11,1	0,44	1%
Peso ao sobreano (kg)	5,2		15%
Per. escrotal 15 meses (cm)	1,00	0,47	3%
Musculosidade sobreano (pt)	0,01	0,47	>50%

Índice Qualitas
6,7
Percentil 4%

Avaliações funcionais

Ponto ótimo	DEP	Acc		
Angulação garupa	-0,02	0,28	Inclinada	Plana
Aprumos	0,11	0,30	Curvo	Retos
Frame	-0,07	0,48	Baixo	Alto
Ossatura	-0,03	0,38	Pouca	Muita
Umbigo	-0,16	0,47	Curto	Longo
Ponto máximo	**DEP**	**Acc**		
Boca	0,09	0,41	Estreita	Larga
Espess. couro (mm)	0,04	0,39	Fino	Grosso
Inserção de cauda	0,02	0,30	Alta	Baixa
Musculosidade	0,01	0,47	Pouca	Muita
Pigmentação	-0,12	0,46	Pouca	Muita
Profundidade	0,03	0,49	Pouca	Muita
Reprodução	0,08	0,45	Fraca	Forte
Temperamento	0,04	0,36	Bravo	Calmo
Úbere	0,02	0,27	Pequeno	Grande
Composições funcionais				
Conjunto estrutural			Fraco	Forte
Conjunto reprodutivo			Fraco	Forte

Pedigree

CFM IBOPE	CFM CAPINEIRO
Linha Paterna	CFM SF295594
J 7600	CFM FENOMENO
Linha Materna	C01286 - LAJINHA DA

QLT M 6127 — CEIP

Avaliações genéticas	DEP	Acc	Class.
Peso nascimento direto (kg)	-0,1	0,50	20%
Peso desmama direto (kg)	4,2	0,63	10%
Peso desmama materno (kg)	-0,7	0,11	>50%
Materno total (kg)	1,6		30%
Ganho pós desmama (kg)	5,1	0,59	2%
Peso ao sobreano (kg)	9,3		2%
Per. escrotal 15 meses (cm)	-0,07	0,58	>50%
Musculosidade sobreano (pt)	0,25	0,62	10%

Índice Qualitas
6,2
Percentil 10%

Avaliações funcionais

Ponto ótimo	DEP	Acc		
Angulação garupa	0,10	0,42	Inclinada	Plana
Aprumos	0,00	0,42	Curvo	Retos
Frame	0,14	0,62	Baixo	Alto
Ossatura	0,07	0,52	Pouca	Muita
Umbigo	-0,36	0,64	Curto	Longo
Ponto máximo	**DEP**	**Acc**		
Boca	0,06	0,58	Estreita	Larga
Espess. couro (mm)	-0,09	0,53	Fino	Grosso
Inserção de cauda	-0,05	0,43	Alta	Baixa
Musculosidade	0,25	0,62	Pouca	Muita
Pigmentação	0,05	0,63	Pouca	Muita
Profundidade	0,11	0,63	Pouca	Muita
Reprodução	0,13	0,61	Fraca	Forte
Temperamento	-0,01	0,51	Bravo	Calmo
Úbere	0,09	0,45	Pequeno	Grande
Composições funcionais				
Conjunto estrutural			Fraco	Forte
Conjunto reprodutivo			Fraco	Forte

Pedigree

QLT CUMARU	QLT GOITACA
Linha Paterna	F 6786
J 7298	GABINETE (IZ)
Linha Materna	A06552-8N MN

QLT M 6259 — CEIP

Avaliações genéticas	DEP	Acc	Class.
Peso nascimento direto (kg)	-0,5	0,44	2%
Peso desmama direto (kg)	1,6	0,54	30%
Peso desmama materno (kg)	3,0	0,15	2%
Materno total (kg)	3,9		10%
Ganho pós desmama (kg)	6,0	0,51	1%
Peso ao sobreano (kg)	7,6		5%
Per. escrotal 15 meses (cm)	1,09	0,51	2%
Musculosidade sobreano (pt)	0,28	0,55	4%

Índice Qualitas
8,9
Percentil 2%

Avaliações funcionais

Ponto ótimo	DEP	Acc		
Angulação garupa	-0,05	0,35	Inclinada	Plana
Aprumos	-0,02	0,36	Curvo	Retos
Frame	-0,10	0,55	Baixo	Alto
Ossatura	0,14	0,47	Pouca	Muita
Umbigo	0,10	0,56	Curto	Longo
Ponto máximo	**DEP**	**Acc**		
Boca	0,10	0,49	Estreita	Larga
Espess. couro (mm)	0,08	0,43	Fino	Grosso
Inserção de cauda	-0,04	0,37	Alta	Baixa
Musculosidade	0,28	0,55	Pouca	Muita
Pigmentação	-0,35	0,55	Pouca	Muita
Profundidade	0,25	0,56	Pouca	Muita
Reprodução	0,19	0,53	Fraca	Forte
Temperamento	0,06	0,44	Bravo	Calmo
Úbere	0,12	0,34	Pequeno	Grande
Composições funcionais				
Conjunto estrutural			Fraco	Forte
Conjunto reprodutivo			Fraco	Forte

Pedigree

CFM IBOPE	CFM CAPINEIRO
Linha Paterna	CFM SF295594
G7310 - COALHEIRA DA	
Linha Materna	

QLT N 6187 — CEIP

Avaliações genéticas	DEP	Acc	Class.
Peso nascimento direto (kg)	0,4	0,33	>50%
Peso desmama direto (kg)	5,7	0,46	4%
Peso desmama materno (kg)	2,3	0,09	5%
Materno total (kg)	5,3		3%
Ganho pós desmama (kg)	8,6	0,43	1%
Peso ao sobreano (kg)	14,3		1%
Per. escrotal 15 meses (cm)	1,22	0,47	2%
Musculosidade sobreano (pt)	0,22	0,47	10%

Índice Qualitas
11,5
Percentil 1%

Avaliações funcionais

Ponto ótimo	DEP	Acc		
Angulação garupa	-0,06	0,28	Inclinada	Plana
Aprumos	0,00	0,30	Curvo	Retos
Frame	0,13	0,48	Baixo	Alto
Ossatura	0,07	0,38	Pouca	Muita
Umbigo	-0,18	0,47	Curto	Longo
Ponto máximo	**DEP**	**Acc**		
Boca	0,04	0,44	Estreita	Larga
Espess. couro (mm)	0,20	0,37	Fino	Grosso
Inserção de cauda	0,00	0,24	Alta	Baixa
Musculosidade	0,22	0,47	Pouca	Muita
Pigmentação	-0,15	0,49	Pouca	Muita
Profundidade	0,06	0,49	Pouca	Muita
Reprodução	0,11	0,47	Fraca	Forte
Temperamento	0,07	0,36	Bravo	Calmo
Úbere	0,01	0,27	Pequeno	Grande
Composições funcionais				
Conjunto estrutural			Fraco	Forte
Conjunto reprodutivo			Fraco	Forte

Pedigree

QLT DAMASCO	CFM DIAMANTE
Linha Paterna	Z00357-AJUDA
K 6226	QLT PROTEUS
Linha Materna	F 6180

QLT N 6255 — CEIP

Avaliações genéticas	DEP	Acc	Class.
Peso nascimento direto (kg)	-0,3	0,26	4%
Peso desmama direto (kg)	3,1	0,41	20%
Peso desmama materno (kg)	-0,4	0,10	>50%
Materno total (kg)	1,3		40%
Ganho pós desmama (kg)	3,7	0,38	5%
Peso ao sobreano (kg)	6,8		10%
Per. escrotal 15 meses (cm)	0,45	0,42	15%
Musculosidade sobreano (pt)	0,23	0,42	10%

Índice Qualitas
6,1
Percentil 10%

Avaliações funcionais

Ponto ótimo	DEP	Acc		
Angulação garupa	0,03	0,20	Inclinada	Plana
Aprumos	0,04	0,24	Curvo	Retos
Frame	0,00	0,41	Baixo	Alto
Ossatura	0,09	0,33	Pouca	Muita
Umbigo	-0,04	0,43	Curto	Longo
Ponto máximo	**DEP**	**Acc**		
Boca	0,03	0,38	Estreita	Larga
Espess. couro (mm)	-0,15	0,33	Fino	Grosso
Inserção de cauda	0,05	0,24	Alta	Baixa
Musculosidade	0,23	0,42	Pouca	Muita
Pigmentação	0,04	0,44	Pouca	Muita
Profundidade	0,16	0,44	Pouca	Muita
Reprodução	0,00	0,41	Fraca	Forte
Temperamento	0,15	0,32	Bravo	Calmo
Úbere	-0,03	0,23	Pequeno	Grande
Composições funcionais				
Conjunto estrutural			Fraco	Forte
Conjunto reprodutivo			Fraco	Forte

Pedigree

QLT CUMARU	QLT GOITACA
Linha Paterna	F 6786
K 7080	QLT JATOBA
Linha Materna	F 6382

QLT N 6311 — CEIP

Avaliações genéticas	DEP	Acc	Class.
Peso nascimento direto (kg)	-0,6	0,30	1%
Peso desmama direto (kg)	4,6	0,45	10%
Peso desmama materno (kg)	1,8	0,09	10%
Materno total (kg)	4,3		5%
Ganho pós desmama (kg)	2,7	0,42	10%
Peso ao sobreano (kg)	7,3		10%
Per. escrotal 15 meses (cm)	2,22	0,47	1%
Musculosidade sobreano (pt)	0,36	0,47	2%

Índice Qualitas
11,1
Percentil 1%

Avaliações funcionais

Ponto ótimo	DEP	Acc		4 2 0 2 4	
Angulação garupa	-0,01	0,28	Inclinada		Plana
Aprumos	0,01	0,24	Curvo		Retos
Frame	-0,21	0,48	Baixo		Alto
Ossatura	0,07	0,38	Pouca		Muita
Umbigo	0,21	0,47	Curto		Longo
Ponto máximo	**DEP**	**Acc**		**4 2 0 2 4**	
Boca	0,06	0,41	Estreita		Larga
Espess. couro (mm)	0,06	0,35	Fino		Grosso
Inserção de cauda	-0,03	0,24	Alta		Baixa
Musculosidade	0,36	0,47	Pouca		Muita
Pigmentação	-0,13	0,46	Pouca		Muita
Profundidade	0,28	0,49	Pouca		Muita
Reprodução	0,13	0,45	Fraca		Forte
Temperamento	0,06	0,36	Bravo		Calmo
Úbere	0,05	0,23	Pequeno		Grande
Composições funcionais				**4 2 0 2 4**	
Conjunto estrutural			Fraco		Forte
Conjunto reprodutivo			Fraco		Forte

Pedigree

QLT CAPITAO	CFM IBOPE
Linha Paterna	F 6588
G 7034	
Linha Materna	B01399 - LAJENA DA B

QLT N 6389 — CEIP

Avaliações genéticas	DEP	Acc	Class.
Peso nascimento direto (kg)	-0,3	0,59	5%
Peso desmama direto (kg)	3,6	0,67	15%
Peso desmama materno (kg)	3,2	0,08	2%
Materno total (kg)	5,2		3%
Ganho pós desmama (kg)	6,1	0,64	1%
Peso ao sobreano (kg)	9,7		2%
Per. escrotal 15 meses (cm)	0,89	0,63	4%
Musculosidade sobreano (pt)	0,39	0,68	1%

Índice Qualitas
10,1
Percentil 1%

Avaliações funcionais

Ponto ótimo	DEP	Acc		4 2 0 2 4	
Angulação garupa	0,04	0,49	Inclinada		Plana
Aprumos	0,03	0,48	Curvo		Retos
Frame	-0,03	0,69	Baixo		Alto
Ossatura	0,13	0,57	Pouca		Muita
Umbigo	0,04	0,68	Curto		Longo
Ponto máximo	**DEP**	**Acc**		**4 2 0 2 4**	
Boca	0,25	0,64	Estreita		Larga
Espess. couro (mm)	0,21	0,57	Fino		Grosso
Inserção de cauda	0,09	0,49	Alta		Baixa
Musculosidade	0,39	0,68	Pouca		Muita
Pigmentação	0,26	0,69	Pouca		Muita
Profundidade	0,22	0,68	Pouca		Muita
Reprodução	0,31	0,67	Fraca		Forte
Temperamento	0,05	0,59	Bravo		Calmo
Úbere	0,17	0,49	Pequeno		Grande
Composições funcionais				**4 2 0 2 4**	
Conjunto estrutural			Fraco		Forte
Conjunto reprodutivo			Fraco		Forte

Pedigree

QLT AAP 032376	CFM ESPECIAL
Linha Paterna	AAP 3615
I 6374	CFM DIAMANTE
Linha Materna	BT00684-8N MN

QLT QT 0505 — CEIP

Avaliações genéticas	DEP	Acc	Class.
Peso nascimento direto (kg)	-0,2	0,33	10%
Peso desmama direto (kg)	-2,7	0,41	>50%
Peso desmama materno (kg)	0,2	0,14	>50%
Materno total (kg)	-1,0		>50%
Ganho pós desmama (kg)	1,5	0,33	25%
Peso ao sobreano (kg)	-1,2		>50%
Per. escrotal 15 meses (cm)	0,86	0,42	4%
Musculosidade sobreano (pt)	0,13	0,38	20%

Índice Qualitas
3,2
Percentil 20%

Avaliações funcionais

Ponto ótimo	DEP	Acc		4 2 0 2 4	
Angulação garupa	-0,03	0,20	Inclinada		Plana
Aprumos	0,03	0,24	Curvo		Retos
Frame	-0,13	0,37	Baixo		Alto
Ossatura	-0,04	0,33	Pouca		Muita
Umbigo	-0,11	0,39	Curto		Longo
Ponto máximo	**DEP**	**Acc**		**4 2 0 2 4**	
Boca	0,01	0,35	Estreita		Larga
Espess. couro (mm)	0,31	0,27	Fino		Grosso
Inserção de cauda	0,04	0,24	Alta		Baixa
Musculosidade	0,13	0,38	Pouca		Muita
Pigmentação	-0,08	0,38	Pouca		Muita
Profundidade	0,04	0,41	Pouca		Muita
Reprodução	0,23	0,36	Fraca		Forte
Temperamento	-0,04	0,29	Bravo		Calmo
Úbere	0,10	0,19	Pequeno		Grande
Composições funcionais				**4 2 0 2 4**	
Conjunto estrutural			Fraco		Forte
Conjunto reprodutivo			Fraco		Forte

Pedigree

AJ KULAL	CFM VISAO
Linha Paterna	CFM JC248187
QT 68398	
Linha Materna	

QLT QT 3205 — CEIP

Avaliações genéticas	DEP	Acc	Class.
Peso nascimento direto (kg)	-0,5	0,36	2%
Peso desmama direto (kg)	-1,9	0,45	>50%
Peso desmama materno (kg)	-0,9	0,15	>50%
Materno total (kg)	-1,7		>50%
Ganho pós desmama (kg)	0,1	0,39	>50%
Peso ao sobreano (kg)	-1,8		>50%
Per. escrotal 15 meses (cm)	1,30	0,47	1%
Musculosidade sobreano (pt)	0,04	0,47	40%

Índice Qualitas
3,0
Percentil 20%

Avaliações funcionais

Ponto ótimo	DEP	Acc		4 2 0 2 4	
Angulação garupa	-0,14	0,28	Inclinada		Plana
Aprumos	0,00	0,24	Curvo		Retos
Frame	-0,15	0,44	Baixo		Alto
Ossatura	-0,05	0,38	Pouca		Muita
Umbigo	0,04	0,45	Curto		Longo
Ponto máximo	**DEP**	**Acc**		**4 2 0 2 4**	
Boca	-0,04	0,41	Estreita		Larga
Espess. couro (mm)	-0,26	0,35	Fino		Grosso
Inserção de cauda	-0,03	0,24	Alta		Baixa
Musculosidade	0,04	0,47	Pouca		Muita
Pigmentação	-0,22	0,46	Pouca		Muita
Profundidade	-0,02	0,46	Pouca		Muita
Reprodução	0,01	0,45	Fraca		Forte
Temperamento	-0,08	0,36	Bravo		Calmo
Úbere	0,03	0,23	Pequeno		Grande
Composições funcionais				**4 2 0 2 4**	
Conjunto estrutural			Fraco		Forte
Conjunto reprodutivo			Fraco		Forte

Pedigree

AJ KULAL	CFM VISAO
Linha Paterna	CFM JC248187
QT 725198	
Linha Materna	

Avaliação funcional

QLT QT 49507 — CEIP

Avaliações genéticas	DEP	Acc	Class.
Peso nascimento direto (kg)	0,4	0,31	>50%
Peso desmama direto (kg)	1,6	0,43	30%
Peso desmama materno (kg)	-0,1	0,05	>50%
Materno total (kg)	0,9		40%
Ganho pós desmama (kg)	1,8	0,37	20%
Peso ao sobreano (kg)	3,4		25%
Per. escrotal 15 meses (cm)	1,39	0,42	1%
Musculosidade sobreano (pt)	0,09	0,42	25%

Índice Qualitas
5,7
Percentil 10%

Avaliações funcionais

Ponto ótimo	DEP	Acc		4 2 0 2 4	
Angulação garupa	0,04	0,20	Inclinada		Plana
Aprumos	0,00	0,24	Curvo		Retos
Frame	0,08	0,41	Baixo		Alto
Ossatura	0,09	0,33	Pouca		Muita
Umbigo	0,00	0,43	Curto		Longo
Ponto máximo	**DEP**	**Acc**		**4 2 0 2 4**	
Boca	0,00	0,38	Estreita		Larga
Espess. couro (mm)	0,02	0,31	Fino		Grosso
Inserção de cauda	0,06	0,24	Alta		Baixa
Musculosidade	0,09	0,42	Pouca		Muita
Pigmentação	0,07	0,44	Pouca		Muita
Profundidade	0,17	0,46	Pouca		Muita
Reprodução	0,16	0,41	Fraca		Forte
Temperamento	0,03	0,32	Bravo		Calmo
Úbere	-0,10	0,23	Pequeno		Grande
Composições funcionais				**4 2 0 2 4**	
Conjunto estrutural			Fraco		Forte
Conjunto reprodutivo			Fraco		Forte

Pedigree

QLT ELFO	CFM FENOMENO
Linha Paterna	QT 749398
QT 755698	
Linha Materna	

QLT QT 7005 — CEIP

Avaliações genéticas	DEP	Acc	Class.
Peso nascimento direto (kg)	-1,0	0,31	1%
Peso desmama direto (kg)	5,7	0,41	4%
Peso desmama materno (kg)	0,4	0,11	40%
Materno total (kg)	3,4		10%
Ganho pós desmama (kg)	0,1	0,37	>50%
Peso ao sobreano (kg)	5,8		10%
Per. escrotal 15 meses (cm)	1,31	0,45	1%
Musculosidade sobreano (pt)	0,05	0,42	40%

Índice Qualitas
5,6
Percentil 10%

Avaliações funcionais

Ponto ótimo	DEP	Acc		4 2 0 2 4	
Angulação garupa	0,03	0,20	Inclinada		Plana
Aprumos	0,04	0,24	Curvo		Retos
Frame	-0,07	0,41	Baixo		Alto
Ossatura	0,04	0,33	Pouca		Muita
Umbigo	-0,09	0,43	Curto		Longo
Ponto máximo	**DEP**	**Acc**		**4 2 0 2 4**	
Boca	0,11	0,38	Estreita		Larga
Espess. couro (mm)	0,02	0,33	Fino		Grosso
Inserção de cauda	0,06	0,24	Alta		Baixa
Musculosidade	0,05	0,42	Pouca		Muita
Pigmentação	-0,15	0,44	Pouca		Muita
Profundidade	0,01	0,44	Pouca		Muita
Reprodução	-0,06	0,41	Fraca		Forte
Temperamento	0,10	0,32	Bravo		Calmo
Úbere	0,00	0,19	Pequeno		Grande
Composições funcionais				**4 2 0 2 4**	
Conjunto estrutural			Fraco		Forte
Conjunto reprodutivo			Fraco		Forte

Pedigree

CFM FLORIM	GENETICO (IZ)
Linha Paterna	CFM EL588892
QT 737698	
Linha Materna	

Avaliação funcional

QLT SQ 4707 — CEIP

Avaliações genéticas	DEP	Acc	Class.
Peso nascimento direto (kg)	1,1	0,41	>50%
Peso desmama direto (kg)	11,1	0,50	1%
Peso desmama materno (kg)	1,7	0,16	10%
Materno total (kg)	7,4		1%
Ganho pós desmama (kg)	3,2	0,45	10%
Peso ao sobreano (kg)	14,3		1%
Per. escrotal 15 meses (cm)	0,80	0,50	5%
Musculosidade sobreano (pt)	0,41	0,51	1%

Índice Qualitas
10,9
Percentil 1%

Avaliações funcionais

Ponto ótimo	DEP	Acc		4 2 0 2 4	
Angulação garupa	-0,02	0,28	Inclinada		Plana
Aprumos	-0,01	0,30	Curvo		Retos
Frame	0,05	0,51	Baixo		Alto
Ossatura	0,12	0,42	Pouca		Muita
Umbigo	0,14	0,51	Curto		Longo
Ponto máximo	**DEP**	**Acc**		**4 2 0 2 4**	
Boca	0,24	0,47	Estreita		Larga
Espess. couro (mm)	-0,08	0,33	Fino		Grosso
Inserção de cauda	-0,01	0,30	Alta		Baixa
Musculosidade	0,41	0,51	Pouca		Muita
Pigmentação	-0,07	0,52	Pouca		Muita
Profundidade	0,23	0,51	Pouca		Muita
Reprodução	0,22	0,49	Fraca		Forte
Temperamento	0,17	0,40	Bravo		Calmo
Úbere	0,07	0,30	Pequeno		Grande
Composições funcionais				**4 2 0 2 4**	
Conjunto estrutural			Fraco		Forte
Conjunto reprodutivo			Fraco		Forte

Pedigree

QUARK DA COL	ZEFEC ABDALA
Linha Paterna	BNUVA DA COL
SQ 26804	AJ KULAL
Linha Materna	SQ 69896

QLT SQ 9005 — CEIP

Avaliações genéticas	DEP	Acc	Class.
Peso nascimento direto (kg)	1,3	0,42	>50%
Peso desmama direto (kg)	6,5	0,51	2%
Peso desmama materno (kg)	-1,4	0,17	>50%
Materno total (kg)	2,0		25%
Ganho pós desmama (kg)	3,9	0,48	4%
Peso ao sobreano (kg)	10,4		2%
Per. escrotal 15 meses (cm)	0,26	0,48	25%
Musculosidade sobreano (pt)	0,24	0,53	10%

Índice Qualitas
7,0
Percentil 4%

Avaliações funcionais

Ponto ótimo	DEP	Acc		4 2 0 2 4	
Angulação garupa	0,01	0,35	Inclinada		Plana
Aprumos	0,00	0,36	Curvo		Retos
Frame	0,01	0,51	Baixo		Alto
Ossatura	0,11	0,42	Pouca		Muita
Umbigo	-0,05	0,54	Curto		Longo
Ponto máximo	**DEP**	**Acc**		**4 2 0 2 4**	
Boca	0,12	0,47	Estreita		Larga
Espess. couro (mm)	-0,24	0,31	Fino		Grosso
Inserção de cauda	0,04	0,30	Alta		Baixa
Musculosidade	0,24	0,53	Pouca		Muita
Pigmentação	-0,07	0,52	Pouca		Muita
Profundidade	0,24	0,53	Pouca		Muita
Reprodução	0,11	0,51	Fraca		Forte
Temperamento	0,20	0,44	Bravo		Calmo
Úbere	0,04	0,34	Pequeno		Grande
Composições funcionais				**4 2 0 2 4**	
Conjunto estrutural			Fraco		Forte
Conjunto reprodutivo			Fraco		Forte

Pedigree

MARISCO (IZ)	ESCALDADO
Linha Paterna	GAMA
SQ 34902	BOLCHEVIQUE GR
Linha Materna	SQ 65496

Conceito

Um sistema de auxílio às decisões de seleção e acasalamento baseado em programação matemática inteira que maximiza o índice de seleção personalizado pelo criador, restringindo a endogamia média.
O modelo combina todos os machos e fêmeas disponíveis para acasalamento e calcula o índice de pedigree da geração resultante dessa combinação. Por exemplo, 10 touros com 100 vacas resultam em 1000 combinações possíveis para os 100 produtos resultantes do acasalamento. Diante dessas possibilidades e considerando as diversas restrições e os recursos disponíveis (limite de uso dos touros e vacas) o sistema determina os acasalamentos que maximiza o índice de pedigree da geração seguinte.

Restrições que podem ser consideradas

Endogamia Máxima – é o máximo de endogamia permitida no acasalamento. Essa restrição por si só não garante uma sustentabilidade do programa de melhoramento genético, pois é possível ter vários acasalamentos endogâmicos, próximo ao valor do limite estabelecido. Por isso controla-se também a endogamia média. Por exemplo, se o limite máximo for 12,5% e 25% dos acasalamentos tivesse esse valor de endogamia, o valor médio seria 3,125%, mesmo se os outros fossem zero.

Endogamia Média – é o limite médio de endogamia permitido. É a forma mais segura de controlar a endogamia, já que estabelecer apenas o limite máximo não é suficiente para isso, uma vez que se sabe que à medida que se busca maximizar o índice genético, ocorre seleção concomitante de indivíduos mais relacionados (parentes). A falta de restrição em alguns sistemas de acasalamento tem aumentado a endogamia dos rebanhos que utilizam ferramentas de auxílio às decisões de acasalamento.

Limites de contribuição dos antecedentes – O sistema calcula os antecedentes dos touros e das vacas, bem como a contribuição genética dos mesmos, baseando-se na segregação Mendeliana, ou seja, um gene tem uma probabilidade de 50% de ser originado do pai e 50% de ser originado da mãe. Similarmente, tem 25% de probabilidade de originar de qualquer um dos quatro possíveis avós.
Utilizando essa informação podemos definir limites de mínimo de determinado antecedente para a geração futura, quando pretendemos "salvar" os genes desse ancestral. Também é possível restringir a contribuição de algum antecedente quando o mesmo já tem uma participação muito grande no rebanho.
Essa restrição propicia um controle da endogamia a longo prazo, já que o uso desequilibrado de determinados animais que diminui a variabilidade genética. Para exemplificar, se considerarmos que num determinado acasalamento sejam utilizado dois touros, sem nenhuma relação com as vacas, a endogamia média dos acasalamentos seria zero, porém na geração seguinte todos os animais serão endogâmicos, especialmente se esses touros tiverem algum ancestral comum entre eles (forem parentes).

PROGENIE
Tecnologia em Melhoramento
10 anos

Limites de uso dos touros por retiro e por fazenda – essas restrições são consideradas restrições logísticas, uma vez que visa facilitar a distribuição das doses de sêmen. Em grandes propriedades geralmente existe mais que um retiro de inseminação e não é desejável ter poucas doses de um touro por botijão, assim como também não se deve ter muitos touros diferentes no mesmo botijão, o que dificulta o manejo do inseminador. Assim podemos ter um mínimo de 10 ou 20 doses por botijão e no máximo 12 touros por botijão, aplicando essa restrição por retiro.
Outra utilidade dessa restrição é quando existem rebanhos com características diferentes por fazenda. Nesse caso, os touros podem ser distribuídos nas fazendas para atender as particularidades de cada fazenda. Por exemplo, o Touro A pode ser usado apenas na fazenda 1, e o Touro B no mínimo 20 doses na fazenda 2. Quando se deseja realizar teste de progênie, essa é uma ferramenta muito útil para distribuir uniformemente os touros entre os diferentes grupos de contemporâneo.

Ganhos genéticos pré-determinados ou restrição de ganhos – quando se deseja aumentar os ganhos genéticos em determinada característica, utilizando uma restrição de mínimo. Por exemplo, suponha que o escore médio da população para determinada característica seja 5, e o desejado é 5,2. Pode-se colocar o valor de 5,2 como valor mínimo para utilizar os touros que atinjam esse limite. Da mesma forma é possível restringir ganhos em características não desejadas, como peso ao nascer, por exemplo. Pode-se limitar o máximo para não obter acasalamentos com peso ao nascer indesejado.

Restrições em características fenotípicas (acasalamento corretivo) – quando os animais possuem escores para características fenotípicas, como por exemplo umbigo, inserção de cauda, linha de dorso etc...é possível realizar restrições em cada característica, realizando acasalamentos que corrijam/complementem a futura progênie.

Direcionamento de linhagens (acasalamento dentro ou entre linhagens) – com o conhecimento do pedigree do animal é possível realizar diferentes direcionamentos de linhagens. Por exemplo, se determinado rebanho possuir fêmeas de pedigree aberto, é possível evitar o uso de touros de linhagens muito utilizadas, para produzir animais que poderiam aumentar a variabilidade genética e que teriam valor comercial diferenciado. Similarmente é possível produzir acasalamentos dentro de linhagens, para produzir famílias endogâmicas. Comercialmente esses animais poderiam ser explorados para uso em rebanhos sem parentesco com eles.

Determinação da utilização ótima dos touros – o modelo de otimização determina a utilização ótima dos touros. O limite mínimo e máximo de touros são informados baseado na disponibilidade de sêmen e o sistema determina a utilização ótima de acordo com o índice personalizado e as restrições aplicadas.

Maiores informações: www.progenie.com.br Fone: (34) 9992-4844

PROGENIE
Tecnologia em Melhoramento

PROCURANDO USAR TOUROS PROVADOS E LÍDERES DE SUMÁRIOS?

A Semex Brasil tem como compromisso disponibilizar, aos seus clientes e parceiros, material genético que contribua no melhoramento genético de seus rebanhos e, consequentemente, com o aumento da produtividade/lucratividade da moderna e competitiva pecuária de corte.

Rua Fritz Spernau, 500 | Bairro Fortaleza | CEP 89055-200 | Blumenau | SC
Tel.: 47 3231.0400 | Fax: 47 3231.0401 | www.semex.com.br

SEMEX BRASIL

Criador e Prop.: Rancho SS | Reg.: SS 7805 | Nasc.: 09/08/2006

Avaliações Funcionais				
Ponto Ótimo	**ACC**	**DEP**		
Angulação Garupa	0,02	0,35	Inclinada	Plana
Aprumos	0,05	0,36	Curvo	Retos
Frame	0,04	0,58	Baixo	Alto
Ossatura	0,15	0,47	Pouca	Muita
Umbigo	-0,10	0,58	Curto	Longo
Ponto Máximo	**ACC**	**DEP**		
Boca	0,16	0,52	Estreita	Larga
Espess. Couro (mm)	0,10	0,45	Fino	Grosso
Inserção de Cauda	0,09	0,37	Alta	Baixa
Musculosidade	0,40	0,57	Pouca	Muita
Pigmentação	0,24	0,58	Pouca	Muita
Profundidade	0,21	0,58	Pouca	Muita
Reprodução	0,39	0,55	Fraca	Forte
Temperamento	0,23	0,47	Bravo	Calmo
Úbere	-0,02	0,38	Pequeno	Grande
Composições Funcionais				
Conjunto Estrutural			Fraco	Forte
Conjunto Reprodutivo			Fraco	Forte

Avaliação Genética		ACC	DEP	TOP/Rank
Peso ao Nasc. Direto	PN	0,47	0,3	>50%
Peso Desm. Direto	PD	0,57	7,5	1%
Peso Desm. Materno		0,16	-0,1	>50%
Materno Total	MAT. Total		3,0	15%
Ganho Peso Pós Desm.	GPD	0,51	6,1	1%
Peso ao Sobreano	GPSOB		13,6	1%
Perímetro Escrot. 15 meses	PE	0,55	1,24	1%
Musculosidade	MUSC	0,57	0,40	1%
Índice Qualitas	IQualitas		12,30	1%

SEMEX BRASIL

QLT FATOR SS

- Pai: Marisco IZ
  - Escaldado IZ
  - CM 1878
- Mãe: 411
  - CFM SF010999
    - CFM Century
  - 135

- Grande destaque no Sumário Nelore Qualitas desde 2010;
- Filho de Marisco IZ em matriz precoce descendente de CFM Centuty XXI;
- Avaliação genética muito equilibrada!
- Destaque em produtividade: desde a sua primeira safra, seus filhos já se firmaram comotouros CEIP, impressionando por DEPs de Musculosidade e Perímetro Escrotal;
- Ferramenta certeira para uso em programas de melhoramento genético;
- Indicações: linhagens CFM Diamante, CFM Tietê, IZ, Manah, Kula! AJ.

Criador e Prop.: Agropecuária Topgen e Fazenda Taperi | Reg.: 1869/09 | Nasc.: 26/09/2009

Custo por @ no Confinamento	Custo por @Total
R$ 46,24	R$ 53,48

Avaliação Funcional Característica		Notas	
Ponto Ótimo		1 2 3 4 5	
Aprumos	Curvos		Retos
Garupa	Caída		Plana
Ins. Cauda	Alta		Baixa
Ossatura	Fina		Grossa
Pigmentação	Clara		Escura
Umbigo	Curto		Comprido
Ponto Máximo		1 2 3 4 5	
Boca	Fraca		Forte
Estrutura	Débil		Forte
Musculosidade	Pouca		Muita
Profundidade	Raso		Profundo
Reprodução	Fraco		Forte
Temperamento	Bravio		Calmo

Avaliação Genética		DEP	Média	TOP/Rank
Peso Desm. Direto	PD	8,7		1%
Materno Total	MAT. Total	5,4		2%
Ganho Peso Pós Desm.	GPD	1,3		25%
Peso ao Sobreano	PE	10,0		2%
Perímetro Escrot. 15 meses	PE	1,55		1%
Musculosidade	MUSC	0,55		1%
Índice Qualitas	IQualitas	12,20		1%

QLT JAGUAR

- Pai: Kulal AJ
  - CFM Visão
  - 248187 JC
- Mãe: R 125
  - CFM Lógico
    - CFM Ibope
  - M 338

- Touro jovem do Programa Nelore Qualitas, destacado como um dos TOP 10 do Leilão de 2011;
- Ranqueado ainda entre os TOP 5 melhores animais para Custo de Arroba Produzida em Confinamento e Custo de Arroba Produzida Total, evidenciando sua Eficiência Alimentar!
- Filho de Kulal AJ em matriz de linhagem CFM bastante aberta e interessante;
- Impressiona pela pigmentação firme, bons aprumos, muita profundidade de costelas e bom racial;
- Indicações: linhagens CFM Diamante, CFM Tietê, IZ e Manah.

SEMEX BRASIL

Sumário de Touros

Sumário Geral

Ordem alfabética de animais

Nome do Touro	Indice Qualitas	Percentil	Rank Geral
1646 DA MN	-0,5	>50	321
ADEPT DA BELA	-0,7	>50	325
AGASALHO DA ZEB.VR	-4,1	>50	393
AJ 442498	-1,0	>50	330
AJ ADONIS	-0,3	>50	315
AJ ATLANTICO	-2,2	>50	357
AJ BALLACK	2,7	25	218
AJ BOSCH	4,5	15	166
AJ CABRAL	4,3	15	174
AJ CINTRA	4,7	10	156
AJ ENTUSIASMO	2,5	25	224
AJ FELIUS	3,9	15	191
AJ GUAPORE	2,2	25	243
AJ KULAL	13,2	1	4
AJ MEDITERRANEO	3,2	20	205
AJ MONET	9,0	2	39
AJ MORENO	2,5	25	222
AJ REMBRANDT	2,5	25	225
AJ RONDON	8,3	2	47
AJ SOLIMOES	4,1	15	184
AJ SPIX	4,8	10	151
AJ VAN BASTEM	2,0	30	247
AJAX TE DO PAREDAO	-1,1	>50	332
ALGARISMO DA NR	-2,8	>50	365
ANDIRA POI OT	-4,0	>50	392
ANIL CM	4,2	15	176
ATMA DE NAVIRAI	1,3	40	269
AVENTUREIRO	0,0	>50	302
AVESSO DA BELA TE	8,1	2	55
B.3712 DA MN	-0,5	>50	320

Nome do Touro	Indice Qualitas	Percentil	Rank Geral
B.5876 DA MN	-4,6	>50	403
B.5926 DA MN	-2,5	>50	361
B.7304 DA MN	-5,7	>50	426
BAGANO AQ	-7,6	>50	445
BALUARTE DA TRINDADE	-0,3	>50	314
BELISCO COL	-0,9	>50	327
BERLOK DA EDWIGES	4,2	15	181
BERLOQUE DA BONS	2,7	25	216
BHAJOL POI DA ZEB.VR	-7,6	>50	446
BILIS TE DA SM	-3,1	>50	370
BITELO DA S SEBASTIAO	3,2	20	206
BOLCHEVIQUE GR	6,7	4	83
BOLICHE DA QUILOMBO	-3,6	>50	377
BOTO TE	-3,0	>50	367
BREVE DO BR	-4,4	>50	402
BROTO DA S.MARTA	-3,0	>50	368
C8787 DA MN	-0,6	>50	323
CABIMENTO DA LACADA	0,0	>50	305
CACHIMBO MN	2,9	20	213
CAIUA DA FORMOSA	-2,5	>50	360
CAJU DA FELICIDADE	-7,7	>50	448
CANDIRU DA EST.	2,9	20	212
CARBONO DA BELA	-0,1	>50	308
CEN 1079 TALENTO	0,8	40	283
CEN 1526 BHIMA TE	-2,2	>50	356
CEN 1619 CALIBRE	4,1	15	185
CEN 2739 HAJASTHAN	5,1	10	138
CEN 3120 INSOLUTO	4,1	15	182
CEN 3348 LAMBISCO	-1,1	>50	331
CEN 3706 MAHATMA	-1,8	>50	352

Nome do Touro	Indice Qualitas	Percentil	Rank Geral
CEN 3796 MAXIXE	-14,8	>50	460
CEN 3860 MEXICANO	1,6	30	260
CEN 4180 NATRIO TE	0,0	>50	303
CEN 5040 PRADO TE	2,4	25	233
CEN 5304 REDIL TE	-7,3	>50	442
CEN 6039 SOLUTO	1,5	40	263
CFM ARAXA	-0,3	>50	313
CFM BACKUP	4,3	15	172
CFM BORO	-3,1	>50	369
CFM CAPINEIRO	6,4	5	94
CFM CENTURY XXI	6,4	5	95
CFM CH817299	-6,4	>50	436
CFM COLISEU	4,7	10	154
CFM DIAMANTE	7,9	2	61
CFM ELITE 550	5,3	10	132
CFM ENSINO	6,3	5	101
CFM EROS	-2,0	>50	354
CFM ESPECIAL	10,3	1	25
CFM FENIX	7,5	3	69
CFM FENOMENO	4,4	15	167
CFM FLORIM	8,7	2	43
CFM HALTERES	9,6	1	34
CFM HEBRAICO	8,1	2	53
CFM HEBREU	3,9	15	189
CFM HERCULES	8,3	2	48
CFM HERDEIRO	5,2	10	136
CFM IBOPE	8,7	2	42
CFM ICEBERG	1,8	30	250
CFM INDEX	4,6	15	159
CFM JACUMA	10,0	1	28

Nome do Touro	Indice Qualitas	Percentil	Rank Geral
CFM JEQUITIBA	5,6	10	121
CFM JIM	9,8	1	30
CFM JOSEPH	5,8	10	113
CFM JURUBEBA	5,0	10	145
CFM KABINETE	3,1	20	208
CFM KALITAS	5,5	10	127
CFM KAPPA	-1,5	>50	343
CFM KILOBYTE	6,1	10	106
CFM KOBEBEEF	4,7	10	157
CFM LA134899	-4,0	>50	389
CFM LAREDO	11,8	1	14
CFM LAST TE	5,2	10	137
CFM LIDER	8,4	2	46
CFM LINHO	1,5	40	265
CFM LINIERS	7,0	4	78
CFM LOGICO	6,4	5	93
CFM MAGNIFICO	14,6	1	2
CFM MALVISTO	-1,6	>50	348
CFM MARCO	13,0	1	5
CFM MAX	6,7	4	86
CFM MESTRE	1,9	30	248
CFM MINERIO	7,0	4	79
CFM MODERNO	2,6	25	221
CFM NATIVO	5,9	10	112
CFM NOTAVEL	6,8	4	82
CFM NUCLEO	2,6	25	220
CFM OBSTINADO	6,0	10	107
CFM OLIMPO	11,2	1	19
CFM ORGULHO	12,7	1	10
CFM ORVALHO	2,3	25	237

Nome do Touro	Indice Qualitas	Percentil	Rank Geral
CFM PAPUDO	4,6	15	161
CFM PC412899	0,6	>50	291
CFM PC417999	0,5	>50	293
CFM PLUS	9,6	1	31
CFM REGATO	3,3	20	197
CFM RESGATE	7,6	3	63
CFM SF005600	-5,7	>50	425
CFM SF007399	-8,2	>50	452
CFM SF008899	2,7	25	219
CFM SF010399	1,0	40	273
CFM SF010999	4,5	15	164
CFM SF212700	7,1	4	74
CFM SF367500	3,2	20	200
CFM TIETE	5,4	10	130
CHAVE DE OURO	0,1	>50	301
CHEQUE 3M	-6,1	>50	433
CHODO CM	-4,0	>50	390
CIVICO (IZ)	0,3	>50	297
COMETA CP	2,3	25	242
CONFIANTE DA ZEB VR	-7,4	>50	443
CONJUNTO DA GUIA	-1,8	>50	350
CONSELHEIRO DA CV	-1,5	>50	342
CORINGA DA BALUARTE	-3,2	>50	371
CORINGA DA GR	0,6	>50	289
COSTUME DE NAVIRAI	-1,6	>50	345
CRAQUE TE DA BELA	-4,8	>50	406
CUBO DE NAVIRAI	1,6	40	261
DAIRUT DA BONS	5,3	10	134
DIAGO DE CV	0,9	40	278
DIAMON DA BONS.	4,7	10	155

Nome do Touro	Indice Qualitas	Percentil	Rank Geral
DONATO DE NAVIRAI	1,3	40	268
DURAN DA FRUCEP	-1,2	>50	336
DVORAK AJ	1,7	30	253
EDHARU DA J.GALERA	-9,2	>50	456
EDIRI DA SC	-8,1	>50	449
EFEBO TH CARACOL	0,6	>50	292
EMPIREO DE NAVIRAI	-5,0	>50	413
ENFATICO TE DA BELA	-4,2	>50	398
ENLEVO DA MORUNGABA	0,9	40	279
ERECHIM DA PRAIA	-1,3	>50	340
ERUG DE NAVIRAI	-4,7	>50	404
ESLAVO DA ELDORADO	2,4	25	235
ESPIRAL ESL	-7,2	>50	441
ESTALO IZ	-3,4	>50	374
ESTANHO (IZ)	-4,0	>50	387
ESTEVAO (IZ)	5,0	10	142
ETICO DA TRINDADE	1,4	40	267
EXU DOS PASSOS	-5,7	>50	424
FACULTOSO (IZ)	-1,9	>50	353
FAGALE TE DE NAV	-3,9	>50	385
FAJA TE DA T.BOA	-5,8	>50	428
FAJARDO DA GB	-5,5	>50	421
FALERNO OT	-2,7	>50	364
FAUJI DA SC	-6,0	>50	429
FAULAD DA SC	0,8	40	280
FLANCO FV	1,0	40	274
FOSFATO (IZ)	-4,0	>50	388
FRACASSO (IZ)	-0,3	>50	311
FRONTEIRO DA FUNDEIO	7,3	3	71
FRONTILHO DA S.VERDE	-4,0	>50	391

Sumário Nelore Qualitas 2010

Nome do Touro	Indice Qualitas	Percentil	Rank Geral
FUNCIONARIO NAVIRAI	-2,4	>50	359
GABILLAMU DA S.C.	-5,6	>50	423
GABINETE (IZ)	2,3	25	239
GALGO TE DA IPORANGA	-4,2	>50	396
GALILEU DA AGUA BOA	-0,4	>50	318
GANDHI PO DA NI	-4,9	>50	408
GANGSTER DA SM	3,8	15	192
GANHOSO (IZ)	-3,3	>50	372
GARANHAO MANDACARU	-1,2	>50	338
GENETICO (IZ)	5,7	10	115
GERION ESL	-6,0	>50	430
GESSO DA BONSUCESSO	-3,8	>50	384
GIM DE GARCA	1,6	40	262
GLINK TE DA IPORANGA	-10,7	>50	459
GOMBO (IZ)	2,3	25	241
GUDY DA LAGOA	-2,6	>50	363
GURILA DA OLINA	0,7	40	285
GUTHAN DE GARCA	-8,7	>50	455
HAITE DE BARRAT	4,6	15	160
HAJARAN DA MAT.	-4,9	>50	410
HAMURABI DA MATINHA	-4,1	>50	394
HANUMAN DA MATINHA	1,1	40	272
HARD TE DA IPORANGA	-3,7	>50	381
HASIK DA ESL	-4,3	>50	401
HELIACO DA JAVA	1,1	40	271
HEROI DA SANTA MARTA	-0,6	>50	322
HINDU DO BP	-4,9	>50	407
HISSAR POI DO BRUM	-6,0	>50	431
HORARIO DA S.M.	-5,1	>50	415
HUMOR DE CV	-3,9	>50	386

Ordem alfabética de animais

Nome do Touro	Indice Qualitas	Percentil	Rank Geral
IGUATEMI DA MATINHA	-9,3	>50	457
INDUZIDO (IZ)	5,0	10	141
INDY DA GENEBRA	-3,8	>50	383
INTUITO DA MAMONEIRA	-1,6	>50	349
JAHAN DA MATINHA	-5,4	>50	418
JALOFO BONS	0,3	>50	296
JAMANTA DA MN	0,7	40	286
JAMBU DO GUIRAHY	-3,6	>50	376
JANESHO TE DE SARA	-9,8	>50	458
JAPIM DA BONS.	3,0	20	210
JAROW GRANJA REZENDE	4,0	15	187
JAYAMU DA MATINHA	5,7	10	116
JEPTUR POI DA ZEB.VR	-6,2	>50	434
JOGO (IZ)	1,4	40	266
JONTO NI	-7,0	>50	440
JOQUEI DA FLORESTA	-3,7	>50	378
JUPTER DA SABBA	-5,3	>50	417
KASIK ESL	-6,8	>50	437
LADHUR PO DA JATOBA	-5,0	>50	414
LEGAT M.J.OD	-4,3	>50	400
LEGUME DO JHV	-1,2	>50	337
LENICIO DA USG	-5,5	>50	420
LOANDO (IZ)	-1,3	>50	339
LORZE	1,0	40	276
LUCCHA TE 7 ESTRELAS	-8,2	>50	451
MACUNI DO SALTO	7,0	4	76
MANAH MISTERIO	-1,6	>50	346
MARECHAL AJ	4,5	15	163
MAREL (IZ)	4,2	15	179
MARISCO (IZ)	5,6	10	119

Nome do Touro	Indice Qualitas	Percentil	Rank Geral
MEXICO (IZ)	0,8	40	282
MILAO DA FUNDEIO	8,0	2	59
MUSGO DA BONS	-5,2	>50	416
N1725 ENIGMA DA ESPL	-8,1	>50	450
NABHU DO PILAR	2,2	25	244
NADA DA BONSUCESSO	8,1	2	52
NANZUQUE (IZ)	-3,5	>50	375
NAPOLEAO DA SM	-1,2	>50	334
NATAL DO IPE OURO	-1,8	>50	351
NAUTICO DA SM	-0,9	>50	328
NAZARO KA	0,2	>50	298
NEREU (IZ)	0,4	>50	295
NEUMA DA SM	-5,6	>50	422
NIHIL DA USG	0,1	>50	300
NITIDO (IZ)	3,2	20	198
NOTURNO DA TRINDADE	-8,5	>50	454
NUR MAHAL COL	4,8	10	152
OCUBO (IZ)	-2,6	>50	362
OMULU PO DO JATOBA	-4,9	>50	411
ONASSIS COL	5,5	10	123
ORGANDI DC	-6,9	>50	438
ORVALHO DO PAREDAO	0,0	>50	304
PACARA (IZ)	-0,8	>50	326
PADIRAK MJ DO SABIA	-5,8	>50	427
PAINT 375 SURYA	2,7	25	217
PAINT 423/97	1,7	30	254
PAINT ABSOLUTO DA RV	1,7	30	256
PAINT ABSTRATO DA RV	8,1	2	54
PAINT ACOMPANHADO	9,2	1	38
PAINT ATHENAS	-0,4	>50	317

Nome do Touro	Indice Qualitas	Percentil	Rank Geral
PAINT C131	2,5	25	226
PAINT IMPACTO	8,1	2	57
PALLAMARU TE JR RS	-6,1	>50	432
PALMO (IZ)	-4,3	>50	399
PATHAJ POI JATOBA	-4,9	>50	409
PITMAN MJ DO SABIA	-1,2	>50	335
POENTE DO PAREDAO	-3,7	>50	379
POLONES	3,4	20	196
PRADESH	-0,2	>50	309
PRECOCE 2899 AJ	2,8	25	215
PROVADOR (IZ)	7,5	3	66
QLT 070392	4,4	15	169
QLT 070446	7,5	3	68
QLT AAP 030647	6,9	4	81
QLT AAP 030879	8,1	2	51
QLT AAP 032376	4,8	10	153
QLT AAP 032528	2,5	25	223
QLT AAP 032586	5,9	10	111
QLT AAP 032858	3,2	20	202
QLT AAP 41285	4,3	15	175
QLT AAP 42615	4,3	15	171
QLT AAP 42866	9,4	1	36
QLT ADRIATICO	12,5	1	11
QLT AMAZONAS	9,5	1	35
QLT ANDROS	7,6	3	65
QLT ANGICO	4,9	10	149
QLT BACURI	0,7	40	287
QLT BAGUACU	4,1	15	186
QLT BAMBAMBAM	4,9	10	147
QLT BARAO	6,6	5	88

Nome do Touro	Indice Qualitas	Percentil	Rank Geral
QLT BARU	6,5	5	92
QLT BBSA144	7,1	4	75
QLT BOSMAN	-1,6	>50	347
QLT BRILHANTE	9,2	1	37
QLT BRUTUS	6,7	4	87
QLT BURGOMESTRE	4,1	15	183
QLT BUZIO	6,6	5	89
QLT CAAETE	-3,7	>50	380
QLT CABIXI	8,0	2	60
QLT CAMAROTE	1,8	30	251
QLT CAPITAO	5,7	10	117
QLT CARAJA	4,6	15	162
QLT CARVALHO	2,4	25	234
QLT CATERETE	5,9	10	109
QLT CEDRO	6,5	5	90
QLT COLOMBO	2,5	25	228
QLT COLORADO	5,5	10	126
QLT COMANCHE	5,1	10	139
QLT COYOTE	5,2	10	135
QLT CUMARU	4,2	15	178
QLT CZAR	11,3	1	18
QLT DACOTA	5,6	10	120
QLT DAMASCO	4,2	15	177
QLT DANCO	-1,1	>50	333
QLT DANTE	6,0	10	108
QLT DEMOLIDOR	6,3	5	99
QLT DENGO	2,4	25	232
QLT DESTINO	6,7	4	85
QLT DI 936	3,2	20	203
QLT DICXON	8,4	2	45

Nome do Touro	Indice Qualitas	Percentil	Rank Geral
QLT DINAMITE	9,9	1	29
QLT DINAMO	5,5	10	124
QLT DIRETOR	12,8	1	6
QLT DITADOR	9,6	1	33
QLT DITAO	6,3	5	98
QLT DOCK MULLER	1,3	40	270
QLT DOLAR	8,3	2	49
QLT DOT	10,1	1	26
QLT DOUTOR	4,9	10	148
QLT ECO	4,7	10	158
QLT ELFO	16,5	1	1
QLT EROS	2,1	30	245
QLT ESTILOSO	2,5	25	227
QLT ET	5,5	10	125
QLT EURO	5,3	10	133
QLT FALADO	2,8	25	214
QLT FANTASTICO	7,5	3	67
QLT FARAO	12,3	1	13
QLT FASCINANTE	4,9	10	150
QLT FATOR	12,3	1	12
QLT FEITICO	3,9	15	190
QLT FN 187001	3,2	20	201
QLT FOB	3,2	20	199
QLT FOX	6,4	5	96
QLT FULL	5,1	10	140
QLT GARANTIDO	6,3	5	97
QLT GARIMPO	4,3	15	173
QLT GOITACA	7,2	3	73
QLT GOL	5,4	10	129
QLT GRACO	14,3	1	3

Nome do Touro	Indice Qualitas	Percentil	Rank Geral
QLT GRAFITE	8,7	2	44
QLT GRANIZO	7,9	3	62
QLT GUARANTÃ	11,6	1	16
QLT GULAG	10,8	1	23
QLT GYN	8,8	2	41
QLT HABILIDOSO	8,1	2	56
QLT HALEY	10,9	1	22
QLT HATH	6,3	5	100
QLT HEED	4,0	15	188
QLT HEXA	12,8	1	7
QLT HIPER	7,6	3	64
QLT HOLLYWOOD	-1,0	>50	329
QLT J 7109	6,2	10	104
QLT J 7617	4,4	15	170
QLT JATOBA	5,0	10	144
QLT K 7107	8,2	2	50
QLT K 7395	6,5	5	91
QLT L 6047	8,0	2	58
QLT L 6053	7,4	3	70
QLT LAGEADO	11,6	1	15
QLT M 2690	2,1	30	246
QLT M 2714	7,3	3	72
QLT M 2913	12,7	1	8
QLT M 4003	2,3	25	240
QLT M 403	-6,9	>50	439
QLT M 6067	6,7	4	84
QLT M 6127	6,2	10	103
QLT M 6259	8,9	2	40
QLT N 6187	11,5	1	17
QLT N 6255	6,1	10	105

Nome do Touro	Indice Qualitas	Percentil	Rank Geral
QLT N 6311	11,1	1	20
QLT N 6389	10,1	1	27
QLT PENTA	6,2	5	102
QLT PROTEUS	12,7	1	9
QLT QT 0505	3,2	20	204
QLT QT 3205	3,0	20	211
QLT QT 49507	5,7	10	114
QLT QT 7005	5,6	10	118
QLT R 159	0,1	>50	299
QLT ROBUSTO	4,2	15	180
QLT SB 907098	5,9	10	110
QLT SB 907328	0,5	>50	294
QLT SB 908021	0,7	40	284
QLT SETE DE OURO	3,7	15	194
QLT SQ 008903	5,6	10	122
QLT SQ 010103	4,9	10	146
QLT SQ 3207	7,0	4	80
QLT SQ 4707	10,9	1	21
QLT SQ 9005	7,0	4	77
QLT VP 020099	2,4	25	236
QLT VP 030150	1,8	30	252
QLT VP 030264	-0,4	>50	316
QLT VP 30158	5,0	10	143
QLT WZN 30086	5,4	10	128
QLT WZN050069	5,3	10	131
QLT ZAP	9,6	1	32
QUAINTNESS COL	0,8	40	281
QUARK DA COL	3,1	20	209
QUELUZ DA PRAIA	-4,1	>50	395
RAGIM DA NEL	3,5	20	195

Nome do Touro	Indice Qualitas	Percentil	Rank Geral
RAMBO DA MN	2,4	25	230
RAMO (IZ)	-0,1	>50	307
RANGER COL	-0,3	>50	312
REGIONAL LAS	2,4	25	229
REM NOTURNO	3,1	20	207
REM PETICO	1,6	30	257
REM PIPO	1,9	30	249
REM PORFIRIO	-4,2	>50	397
REM QUARTUDO	-0,1	>50	306
REM QUILANO	10,7	1	24
REM RICKET	4,5	15	165
SANDIM 605	1,7	30	255
SAPIRAO (IZ)	-5,4	>50	419
SAVEIRO DA GR	-7,6	>50	447
SHANTI TE DA RS	-2,4	>50	358
SHEIK TE RF	-1,5	>50	344
SIKABAD TE POI DO BRUMADO	-8,5	>50	453
SIMPATICO	-3,8	>50	382
SOBRADO (IZ)	-0,5	>50	319
TAJU DE GARCA	-0,7	>50	324
TANGO (MN)	2,3	25	238
TANGO DO IZ	4,4	15	168
TARON DA BONSUCESSO	3,7	15	193
TARZAN TE DE NAVIRAI	-6,3	>50	435
TECELAO DE NAVIRAI	0,9	40	277
TROVAO DA SAO LUIZ	-4,7	>50	405
UTTAR AL PAUL.	-3,4	>50	373
VACUO DA COL	1,5	40	264
VAREDO DA INDIANA	-7,4	>50	444
VEWNE DA MARCA	0,7	>50	288

Nome do Touro	Indice Qualitas	Percentil	Rank Geral
VINDOURO (IZ)	2,4	25	231
VIRADO DA QUINTA T.E	1,6	30	259
VISOR DA COLONIAL	-1,4	>50	341
VISUAL DA ZEB.VR	1,0	40	275
VOLTAIRE	0,6	>50	290
VOTRER MJ DO SABIA	-4,9	>50	412
XUMI VB DA VALE	-0,3	>50	310
ZAMBE DA SEMAWI	-2,0	>50	355
ZEFEC ABDALA	1,6	30	258
ZELTO DA FAZENDINHA	-3,0	>50	366

Sumário geral

Realização:

Preferimos:

Apoio:

NELORE QUALITAS
20 @ COM 20 MESES A PASTO

QUALITAS AGRONEGÓCIOS

62 3097 1030 / 3097 1040 | fale@nelorequalitas.com.br
Cidade Empresarial - Ed. Montreal Office - Segunda Avenida - Qd. 18 Lt. 48-50 Sala 416
Aparecida de Goiânia - GO | CEP: 74935-900

Solicite o seu ou faça o download no site: www.nelorequalitas.com.br