NELORE QUALITAS

PRECOCE. PRODUTIVO. EFICIENTE.

20 ANOS

Desde 1995

QUALITAS

SUMÁRIO DE TOUROS 2015

Carta ao Leitor

Prezados Parceiros da Pecuária de Corte,

Este ano comemoramos 20 anos de trabalho com Melhoramento Genético e achamos importante contar um pouco de nossa história. Gostaríamos de agradecer, primeiramente, ao Fábio Dias por ter sido visionário e pioneiro, democratizando o melhoramento genético nos rebanhos comerciais brasileiros com a criação do Programa PAINT em conjunto com a Lagoa da Serra em 1994.

E parabenizamos ao MAPA (Ministério de Agricultura Pecuária e Abastecimento) por ter criado a portaria do CEIP (Certificado Especial de Identificação e Produção) incentivando a seleção objetiva na pecuária de corte e determinando a pressão de seleção de no máximo 30% para os animais certificados.

Nossa história começou em agosto de 1995, Leonardo Souza estudante goiano que nunca tinha saído de casa, iniciando como estagiário do Fabio Dias e do Alessandro de Caprio na cidade de São Paulo.

Foram os primeiros contatos com as fazendas que seriam também as fundadoras do Programa Qualitas: Fazenda Juscelândia de Britânia – GO, do Dr. Gilberto Pires de Oliveira Dias, Fazenda Capivara – Piacatu – SP, de Thomas Baumgartner e Fazenda Jatobá – Jataí – GO, da Agropecuária Barra do Prata e dirigida pelo Dr. Paulo Cardia.

Em 1999 entra como estagiário o Émerson Moraes que, em seguida também caiu na "besteira" de aceitar o convite para trabalhar conosco. Em 2000 iniciamos o trabalho com a Fazenda Santa Rita da Aldeia de Porto Estrela – MT com o Benedito Gaspar Goulart (realmente conhecido por Ditão), a Fazenda Santa Lucília de Comodoro – MT do Sr. Aguinaldo de Almeida Prado e outro e a Agropontieri de Vicentinópolis – GO do Sr. José Carlos Pontieri.

Foi então no ano de 2000 que iniciamos o Programa Qualitas com estes seis criadores, que acreditaram que é possível ganhar mais dinheiro melhorando geneticamente os seus rebanhos. Em 2000 também conhecemos o Dr. Danie Bosman da África do Sul, que nos ensinou a avaliar visualmente os bovinos de corte para 17 características e, principalmente, que o melhor programa de melhoramento genético é aquele que utiliza todas as ferramentas disponíveis para identificar os melhores indivíduos. O Sistema Qualitas de Avaliação é o que é por causa deste espetacular zootecnista sul africano.

Em 2003, o Arilson Domingos da Silva também cai na "arapuca" do Qualitas, nos ajudando na administração e no suporte aos nossos parceiros. A avaliação genética realizada pela Profa. Lucia Albuquerque da UNESP de Jaboticabal e pelo Prof. Josineudson Augusto II da UNESP de Botucatu é que nos orienta em relação ao progresso genético dos rebanhos e ajuda a identificar os melhores animais.

Destacamos também o serviço da Progênie dirigida pelo casal Maurício Borges e Graciele S. N. Borges. São eles que desenvolveram o software de maximização de acasalamentos utilizado pelos criadores do Qualitas para turbinar a genética das futuras gerações de seus rebanhos. Em 2010 mais um passo importante é dado pelo Qualitas. A avaliação de eficiência alimentar dos 120 melhores tourinhos certificados aos 18 meses em parceria com o Prof. Juliano Rezende Fernandes do Confinamento Experimental de Bovinos de Corte da Escola de Veterinária e Zootecnia da Universidade Federal de Goiás em Goiânia. A construção das 120 baias individuais, também só foi possível graças ao apoio financeiro de criadores parceiros do Qualitas. No teste identificamos os animais que consomem menos alimentos, e portanto, produzidos com menor custo e também os que apresentam os melhores rendimentos de carcaça e acabamento de gordura, por meio da avaliação de ultrassom realizada pelo Yuri Farjala da AVAL.

Na nutrição dos animais do teste, como também, nas fazendas contamos com o apoio da Campo Rações e da Phibro. Já na linha reprodutiva e sanitária contamos com os produtos e orientação da Zoetis.

Com isso, identificamos os animais mais lucrativos do ponto de vista da engorda de um boi e que são selecionados para Teste de Progênie do Qualitas, sendo enviados para a Alta em Uberaba – MG, para coleta e distribuição de sêmen. E é com eles que aumentamos a precocidade, produtividade e eficiência dos rebanhos. Hoje, são 34 criadores parceiros e 31.000 matrizes em avaliação. Sabemos que somos um pequeno grão de areia neste país e que 20 anos é muito pouco tempo em termos de seleção com bovinos, mas somos extremamente gratos pela confiança e pelas conquistas compartilhadas com nossos parceiros. Este sumário mostra a genética utilizada pelos criadores do Qualitas e que pode ajudar outros pecuaristas na escolha dos touros que eles utilização em seus rebanhos.

Muito obrigado a todos que fizeram e fazem parte da nossa história.

Grande abraço
Qualitas Melhoramento Genético

QUALITAS
MELHORAMENTO GENÉTICO

Equipe do Nelore Qualitas

Equipe técnica do Nelore Qualitas

Émerson Guimarães de Moraes (Zootecnista)
Leonardo F. N. Souza (Médico Veterinário)

Equipe de escritório

Arilson Domingos da Silva

Responsável pelas análises genéticas

Profa. Dra. Lúcia Galvão Albuquerque
Faculdade de Ciências Agrárias e Veterinária – UNESP – Jaboticabal
Prof. Dr. Josineudson Augusto II de V. Silva
Faculdade de Medicina Veterinária e Zootecnia – UNESP – Botucatu

Consultor

Danie Bosman
Pretoria – África do Sul

Responsável pela administração do programa

Qualitas Agronegócios

QUALITAS
MELHORAMENTO GENÉTICO

Índice de Conteúdo do Sumário Nelore Qualitas 2015

CRIADORES 4
APRESENTAÇÃO 6
BANCO DE DADOS 6
AVALIAÇÕES GENÉTICAS 7
BASE GENÉTICA 8
CARACTERÍSTICAS AVALIADAS E PUBLICADAS 9
CARACTERÍSTICAS DE DESEMPENHO 9
CARACTERÍSTICAS FUNCIONAIS 10
CARACTERÍSTICAS DE PONTO ÓTIMO 12
CARACTERÍSTICAS DE PONTO MÁXIMO 13
CARACTERÍSTICAS DESCLASSIFICANTES 15
INTERPRETANDO AS DEPs 17
ACURÁCIA 18
TABELA DE PERCENTIL 18
TENDÊNCIAS GENÉTICAS 19
GUIA DE UTILIZAÇÃO DO SUMÁRIO E DE SEUS RESULTADOS 21
ORDENADO PELO ÍNDICE QUALITAS 35
SUMÁRIOS DE LÍDERES 51
AVALIAÇÃO FUNCIONAL 59
SUMÁRIO GERAL 91

Criadores Participantes do Nelore Qualitas

Criador / Empresa	Fazenda	Cidade	UF
Adriana Sales Zancaner Aranha Pereira e outro	Bela Alvorada	Guararapes	SP
Aguinaldo de Almeida Prado	São João do Taguassu	Comodoro	MT
Aldolino Michels	Mata Verde	Terra Nova do Norte	MT
Antônio César Brolio e Outros	Aparecida II	Porto Estrela	MT
Antônio Flavio de Almeida Prado e Benedito Ferraz de Almeida Prado Jr.	São Bento	Alta Floresta	MT
Barra do Prata Agropecuária S/A	Lagoa do Guapore	Pontes e Lacerda	MT
Benedito Antônio Gaspar Goulart	Santa Rita da Aldeia	Porto Estrela	MT
Brasnica Pecuária Ltda	Fazenda Veredinha	Itacarambi	MG
Bruno Vaz Amaral	Fazenda Lapa Grande	Verdelândia	MG
César Brugnera	Talismã	Jussara	GO
Daniel Artur Baumgartner e Outro	Capivara	Piacatu	SP
Daniel Butterfield e Outro	Gurucaia	Guararapes	SP
Eduardo Camiz de Fonseca Junior	Fazenda Arco-Iris	Itapirapuã	GO
Eduardo Zago Machado e Outros	Vera Cruz	Barra do Garças	MT
Eloy Barsch	Marikinha	Cariri	TO
Elson Mario de Castilho	Dois Irmãos	Jussara	GO
Gilberto Pires de Oliveira Dias	Juscelândia	Jussara	GO
Guilherme Garcia Pontieri	Rancho Alegre	Goiatuba	GO
Henrique Tanner	Longavira I	Vila Bela da Santissima Trindade	MT
Ilézio Inácio Ferreira	Bonanza	Nova Crixás	GO
Ilézio Inácio Ferreira	Santa Rita	Araguapaz	GO
Jairo Machado Carneiro Filho e Outro	Vera Cruz	Barra do Garças	MT
José Otávio Junqueira Franco	Apiacás	Paranaita	MT
José Otávio Junqueira Franco	Tambatajá	Alta Floresta	MT
Ledice Inácia de Araujo Perreira	Lago do Sol	Itapirapuã	GO
Leonardo Patrício de Resende	Quilombo Palmital	Cachoeira de Goiás	GO
Marcelo Nogueira Ferreira	Morada do Sol	Amaralina	GO
Marco Antônio Mendonça Pedroza	Talismã	Jussara	GO
Robert Carlos Berger	Fazenda ECOZ	Nerópolis	GO
Robson Guimarães	Vale da Providência	Rondolândia	MT
Sidney Gasques Bordone	Rio Azul	Vila Bela da Santissima Trindade	MT
Valda Inácia Ferreira	Grande Hotel	Itapirapuã	GO
Walter Alves do Nascimento	Agropecuaria Topgen	Amaralina	GO
Weida Zancaner	Bela Vista	Coroados	SP

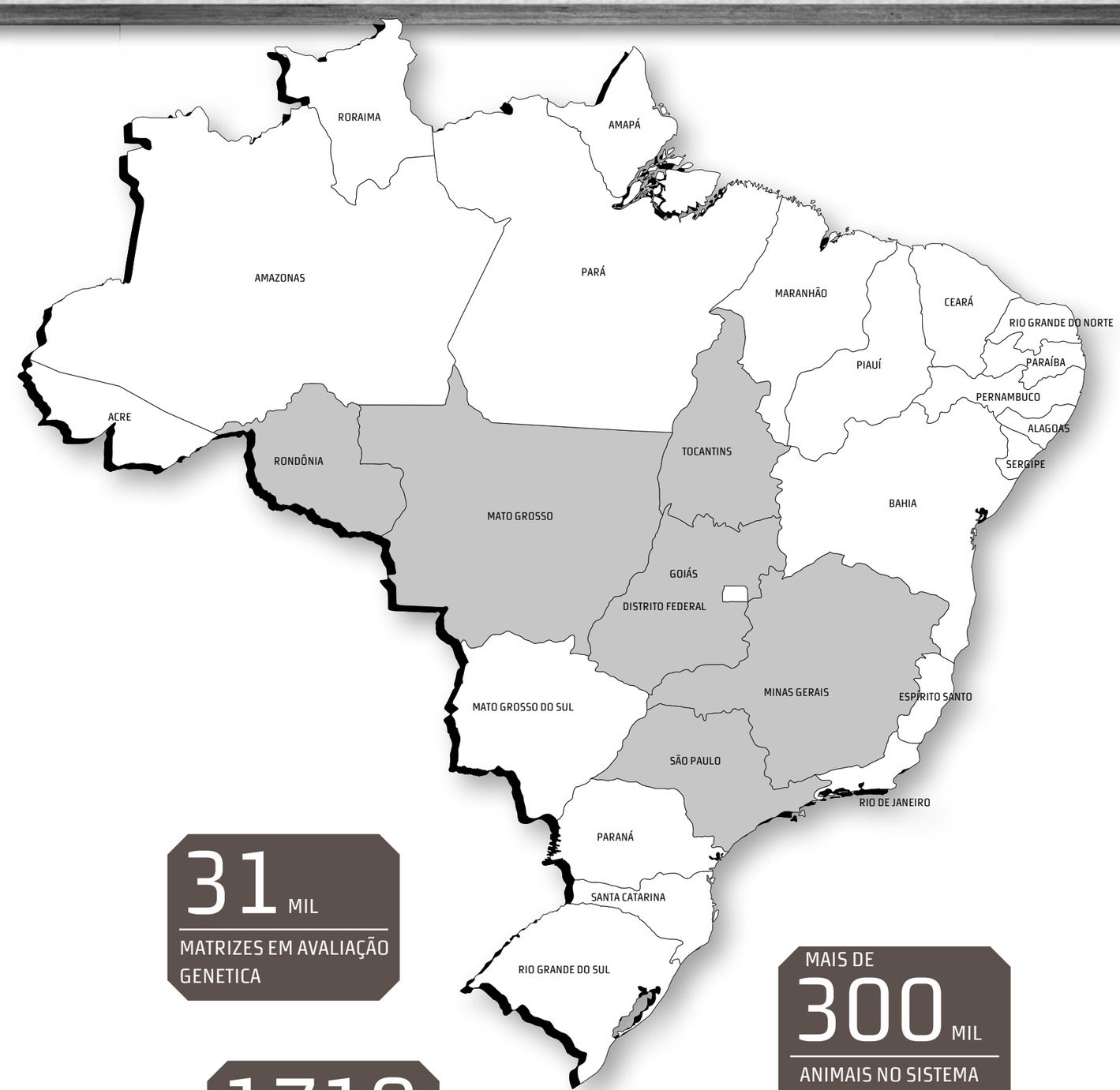

31 MIL
MATRIZES EM AVALIAÇÃO GENETICA

1710
TOUROS CERTIFICADOS NA SAFRA 2013

MAIS DE **300 MIL**
ANIMAIS NO SISTEMA DE PRODUÇÃO

Apresentação

O Nelore Qualitas é um programa de melhoramento genético de animais da raça Nelore que foi criado no ano de 2001, e em 2002 foi reconhecido pelo Ministério da Agricultura, Pecuária e Abastecimento (MAPA) e recebeu a autorização para emitir o CEIP (Certificado Especial de Identificação e Produção) para os touros e matrizes produzidos pelo programa.

Atualmente o Nelore Qualitas reúne 34 fazendas no seu sistema de seleção e melhoramento genético, todos embasados na mesma filosofia de produção e seleção à pasto, mantendo total coerência com o sistema de produção de carne do Brasil.

A função deste sumário é auxiliar na tomada de decisão dos produtores de animais para a indústria frigorífica com provas e resultados adequados às condições típicas de produção. Estes mesmos resultados são utilizados pelo Nelore Qualitas no planejamento do uso dos touros, de forma a garantir aos rebanhos participantes obter maior progresso genético.

Seguindo estes objetivos estamos apresentando o 14º. Sumário de Touros Nelore Qualitas, idealizado para trazer informações simples, diretas e de fácil acesso sobre os touros utilizados pelos rebanhos participantes do Programa.

BANCO DE DADOS

Todos os dados colhidos pelas fazendas são centralizados na Qualitas Agronegócios, o banco de dados completo do Programa Nelore Qualitas conta com o histórico de 294.549 animais entre componentes de pedigree, matrizes, touros e produtos avaliados.

O arquivo de medições conta com 2.435.091 registros de informação. Do total de animais, 203.053 tem medições coletadas, o que resulta em doze medidas por animal. As medições do banco de dados estão apresentadas na tabela 1.

2,4 MILHÕES

INFORMAÇÕES VERIFICADAS E CATALOGADAS GERANDO AVALIAÇÕES IMPORTANTES

TABELA 1: NÚMERO DE AVALIAÇÕES DENTRO DO BANCO DE DADOS DO NELORE QUALITAS SEGUNDO O TIPO DE MEDIDA.

Tipo da medida	Número de informações
Peso Vivo	636.755
Perímetro Escrotal	118.572
Angulação de Garupa	120.315
Aprumos	119.587
Boca	119.021
Espessura Couro	59.109
Frame	123.634
Inserção Cauda	120.401
Musculosidade	124.522
Ossatura	120.405
Pigmentação	118.626
Profundidade	119.644
Racial	58.018
Reprodução	123.283
Temperamento	119.454
Torção Testicular	45.530
Úbere	64.448
Umbigo	123.767

As medições são selecionadas segundo a idade na qual o animal foi medido para originar o banco de dados de medições ajustadas, essas informações resultam em uma base para análise com 262.962 animais na matriz de parentesco.

TABELA 2: CARACTERÍSTICA, UNIDADE DE AVALIAÇÃO, NÚMERO DE OBSERVAÇÕES, VALOR MÉDIO E IDADE MÉDIA DE AVALIAÇÃO PARA CADA CARACTERÍSTICA UTILIZADA NA AVALIAÇÃO GENÉTICA DO NELORE QUALITAS.

ANÁLISE COM

262 MIL

ANIMAIS NA MATRIZ DE PARENTESCO

Característica		Num. Obs.	Média	Idade
Desempenho				
Peso ao nascimento	kg	99.966	31,2	-
Peso a desmama	kg	168.871	182,0	227
Peso ao Sobreano	kg	96.221	260,8	457
Perímetro Escrotal	cm	62.630	23,5	452
Funcional				
Angulação Garupa	nota	106.136	2,3	505
Aprumos	nota	105.329	2,1	505
Boca	nota	104.857	2,9	505
Espessura de Couro	mm	52.204	7,6	512
Frame	nota	109.344	3,1	504
Inserção Cauda	nota	106.226	2,0	505
Musculosidade	nota	109.786	3,9	504
Ossatura	nota	106.228	1,8	505
Pigmentação	nota	104.323	3,0	505
Profundidade	nota	105.319	3,5	505
Racial	nota	39.120	2,7	479
Reprodução	nota	108.964	4,1	504
Temperamento	nota	107.068	3,2	504
Úbere	nota	54.075	2,0	504
Umbigo	nota	109.093	2,9	504

AVALIAÇÕES GENÉTICAS

Todas as DEPs foram calculadas com a utilização de modelo animal completo, em análises uni ou multivariadas completas e específicas para cada característica, as multivariadas sempre foram ancoradas no peso de desmama.

Os componentes de variância foram obtidos, sobre a própria base de dados, utlizando-se preferencialmente o MTDFREML (Boldman & Van Vleck, 1995). Os coeficientes de herdabilidade direto e materno, bem com as correlações com o peso de desmama encontram-se na tabela 3.

Algumas das características apresentadas neste Sumário nunca foram avaliadas geneticamente fora do Nelore Qualitas, outras apresentam correspondentes na raça Nelore e/ou em outras raças existentes no mundo, nestas características as herdabilidades encontradas mantiveram-se dentro dos padrões anteriormente estabelecidos.

Para as pessoas pouco habituadas aos termos técnicos, a herdabilidade nos mostra o quanto determinada característica é transmitida dos pais para filhos, dessa forma quanto mais alta for a herdabilidade, mais rápida será a mudança na característica. Consideramos herdabilidades acima de 20%, como médias e acima de 40%, como altas.

Base Genética

Em qualquer avaliação genética, a base genética é determinada arbitrariamente pela equipe de análises.

No caso do Nelore Qualitas, optamos por colocar essa base genética fixa na safra anterior ao inicio dos trabalhos nas fazendas, que ficou como nosso "marco zero".

A base genética do Nelore Qualitas são os animais nascidos na safra 2000, representando assim o valor "zero" de cada uma das DEPs deste sumário

TABELA 3: HERDABILIDADES E CORRELAÇÕES GENÉTICAS PARA CADA CARACTERÍSTICA UTILIZADAS NAS ANÁLISES DO PRESENTE SUMÁRIO.

Característica	Herdabilidade Direta	Herdabilidade Materna	Correlação com peso desmama
Peso ao nascimento	27%	5%	35%
Peso a desmama	24%	7%	-
Ganho pós desmama	23%	-	11%
Perímetro Escrotal	41%	-	69%
Angulação Garupa*	9%	-	-
Aprumos*	10%	-	-
Boca	22%	-	52%
Frame	27%	-	65%
Inserção Cauda*	9%	-	-
Musculosidade	29%	-	58%
Ossatura	14%	-	73%
Pelagem*	31%	-	-
Profundidade	32%	-	32%
Reprodução*	28%	-	-
Temperamento	15%	-	43%
Úbere*	18%	-	-
Umbigo	31%	-	17%

* Nestas características não foram utilizadas as correlações genéticas com o peso de desmama que as análises de componentes de variância mostraram, optando-se por colocar a correlação genética como zero.

Características avaliadas e publicadas

Dentro do sistema de avaliação e seleção do Nelore Qualitas trabalhamos com características de desempenho e características funcionais, estas últimas vem sendo coletadas sobre cada safra de animais jovens do programa desde o ano de 2001.

Características de desempenho

As características de desempenho são constituídas pelas pesagens e pela medida de perímetro escrotal. Os pesos são coletados ao nascimento, a desmama, ao sobreano e o perímetro escrotal é colhido aos 15 meses de idade.

Essas características medem o desempenho direto dos animais e algumas fazem parte do Índice Nelore Qualitas, com o qual classificamos todos os animais do programa.

❊ Peso ao nascimento

Colhido unicamente na data de nascimento do animal, o aumento do peso ao nascimento esta correlacionado com a incidência de problemas de parto em novilhas. Na raça Nelore este problema é praticamente inexistente e o peso ao nascimento é colhido para que possamos evitar o uso de touros que produzam filhos excessivamente pesados ao nascimento.

❊ Peso a desmama

O peso a desmama é o primeiro peso de importância econômica em um sistema de produção, é colhido ao redor dos 210 dias de idade. Com o peso de desmama calculamos as DEPs direta, materna e maternal total.

É por meio da DEP para peso a desmama que podemos selecionar os animais com maior potencial de crescimento até essa idade. É especialmente importante para pecuaristas que se dedicam a cria de animais, pois afeta diretamente o principal produto da fazenda.

❊ Maternal total

O valor da DEP maternal total de um touro representa o diferencial em quilogramas esperados no peso a desmama dos netos desse touro, devido à contribuição genética que ele deu às mães dos bezerros (suas filhas) para crescimento direto e produção de leite.

❊ Ganho pós desmama

Este valor é obtido pela diferença entre o peso ao sobreno e o peso a desmama do animal, representa diretamente o peso que o animal conseguiu ganhar no período pós-desmama.
No Nelore Qualitas dedicamo-nos a criar animais em sistema de pastejo, essa DEP, na verdade, irá mostrar a capacidade de ganho de peso do animal a pasto. Considerando que um animal passa a maior parte de sua vida produtiva alimentando-se exclusivamente de pasto essa é considerada a DEP mais importante para quem faz ciclo completo ou recria e engorda de animais.

O valor dessa DEP representa o diferencial em quilogramas do ganho de peso total da progênie desse touro no período imediatamente após a desmama até a idade de sobreano.

❈ Peso ao sobreano

Este peso é coletado ao redor dos 15 meses de idade, mostrando o potencial total de ganho de peso de um animal até esta idade e esta idade.
Representa o diferencial em quilogramas da progênie de um reprodutor ao sobreano, obtida por meio da soma da DEP Direta de Desmama e a DEP de Ganho pós desmama.

❈ Perímetro Escrotal ao Sobreano

O perímetro escrotal é colhido ao redor do 15 meses de idade, optamos por trabalhar desta forma, pois buscamos os animais que apresentam desenvolvimento sexual mais precoce. A medida de perímetro escrotal ao sobreano tem demonstrado correlações favoráveis com características como idade ao primeiro parto das novilhas, quantidade e qualidade de sêmen e velocidade de crescimento.
A DEP desta característica representa o diferencial em centímetros da medida do perímetro escrotal dos filhos do touro.

Características funcionais

Observamos que selecionar os animais utilizando somente características de desempenho, não era suficiente para garantir a identificação dos melhores animais do ponto de vista produtivo.

Sob a orientação do pesquisador Danie Bosman da África do Sul, a Qualitas Agronegócios desenvolveu sistema de avaliação visual dos animais para eficiência funcional.

O sistema de avaliação adotado no Nelore Qualitas leva em consideração os princípios desenvolvidos pelo Prof. Jan Bonsma em seus trabalhos de pesquisa e seleção de bovinos na África do Sul a partir de 1937. Esse pesquisador foi o primeiro a verificar se a conformação (aparência) do animal estava diretamente relacionada com sua fisiologia (funcionalidade).

QUAL A FINALIDADE DA AVALIAÇÃO VISUAL PARA EFICIÊNCIA FUNCIONAL:

PARA AUTENTICAR OS DADOS DE DESEMPENHO E VERIFICAR OS SEUS EFEITOS SOBRE A FISIOLOGIA E MORFOLOGIA DO ANIMAL. INFORMAÇÕES DE DESEMPENHO REFLETEM A PERFORMANCE SOBRE UM PERÍODO ESPECÍFICO E LIMITADO, ENQUANTO A EFICIÊNCIA FUNCIONAL LEVA EM CONSIDERAÇÃO TODA A EXISTÊNCIA DO ANIMAL.

SERVE PARA AVALIAR A ADAPTABILIDADE DO ANIMAL PARA ATENDER A UMA DETERMINADA FUNÇÃO E PARA IDENTIFICAR SINTOMAS ESPECÍFICOS DE DEGENERAÇÃO.

COMO RESULTADO GERADO PELO PAPEL QUE A AVALIAÇÃO VISUAL TEM SOBRE OS DOIS FATORES ACIMA MENCIONADOS, ELA PROMOVE O DESENVOLVIMENTO DE CARACTERÍSTICAS REPRODUTIVAS, POIS AUXILIA NA COLETA DE DADOS CONFIÁVEIS RELACIONADOS À HERDABILIDADE DESTAS CARACTERÍSTICAS.

A avaliação funcional oferece ao criador a possibilidade de uma seleção equilibrada, pois leva em consideração o animal como um todo. Nenhum animal pode ser criado ou selecionado por partes.

Por todos esses motivos o Nelore Qualitas criou um sistema que identifica e avalia as características que tenham correlação tanto com a eficiência biológica, como com a econômica dos animais.

São 18 características, sendo 17 visuais e uma medição, que serão detalhadas do ponto vista de sua importância para a eficiência do animal. Utilizamos sistema de escores que varia de 1 a 6, dependendo da característica avaliada. Separamos as características em 3 grupos: as de Ponto Ótimo, que são aquelas em que a nota 3 é a ideal para a característica avaliada; as de Ponto Máximo, são aquelas que a máxima é a ideal; e as Desclassificantes, são aquelas que, se o animal, apresentar algum defeito ou disfunção, é automaticamente descartado. Além disso, o animal que apresentar qualquer defeito em uma das características avaliadas é descartado.

Todos os animais, machos e fêmeas, são avaliados entre os 16 e 18 meses de idade, por técnicos da Qualitas Agronegócios. No início de cada temporada de avaliação um ou mais rebanho são avaliados em conjunto, visando manter a homogeneidade dos critérios de avaliação.

A figura 1 mostra a distribuição das avaliações nos animais, conforme a legenda.

FIGURA 1: REPRESENTAÇÃO ESQUEMÁTICA DA LOCALIZAÇÃO DAS AVALIAÇÕES FUNCIONAIS.

1 ANGULAÇÃO GARUPA	6 ESPESSURA COURO	11 OSSATURA	16 TESTÍCULOS (MACHOS)
2 APRUMOS	7 FRAME	12 PIGMENTAÇÃO	17 ÚBERE (FÊMEAS)
3 BOCA	8 INSERÇÃO DE CAUDA	13 PROFUNDIDADE	18 UMBIGO
4 CASCOS	9 LINHA DE DORSO	14 REPRODUÇÃO	
5 CHANFRO	10 MUSCULOSIDADE	15 TEMPERAMENTO	

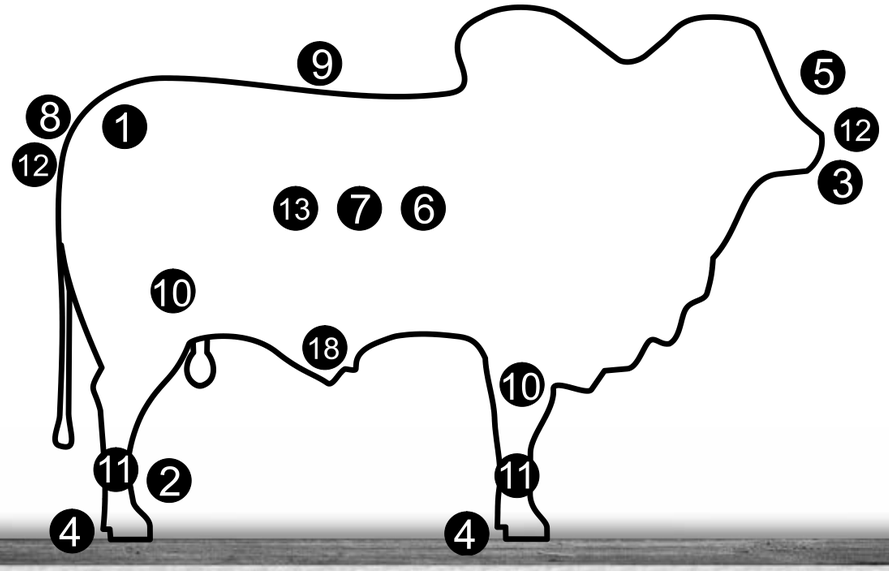

Características de ponto ótimo

❋ Angulação de garupa

Para que o parto do bezerro seja facilitado é importante que a vaca tenha a garupa ligeiramente inclinada. Vacas com garupas planas apresentam uma conformação da pélvis que diminui o que chamamos de "canal do parto", dificultando o nascimento do bezerro. A avaliação leva em consideração esta inclinação. São dadas notas de 1 a 5. A nota 1 significa garupa excessivamente inclinada e 5 garupa plana. O ideal é o animal que apresenta nota 3.

❋ Aprumos

Animais com problemas de aprumos irão apresentar dificuldades de locomoção e, no caso de touros, podem comprometer a reprodução, impedindo que ele efetue o salto durante cobertura das vacas. Os aprumos são avaliados lateralmente, frontalmente e por trás do animal em movimento. As notas vão de 1 a 5. Aprumos extremamente angulosos (parece que o animal está sentado sobre os membros posteriores) recebem nota 1 e a nota 5 é dada para aprumos retos (chamado "perna de frango"). O aprumo ideal recebe nota 3.

❋ Frame

Essa é uma palavra inglesa (diz-se "fraime"). É uma referência à altura do animal. Tanto animais muito baixos como muito altos são indesejáveis. Animais muito baixos não irão alcançar o peso ideal de abate e os animais muito altos geralmente são tardios, tanto do ponto de vista reprodutivo, como de acabamento de gordura. Também apresentam um pior rendimento de carcaça. As notas vão de 1 a 5. Os animais nota 1 são muito pequenos e os de nota 5, muito altos. A nota 3 indica altura ideal.

❋ Ossatura

A espessura dos ossos é importante para garantir que o animal tenha capacidade de suportar o seu peso sem afetar a sua locomoção. Entretanto, animais com ossatura muito grossa se desgastam mais e não conseguem acompanhar o rebanho, principalmente touros em estação de monta. As notas vão de 1 a 5. Animais nota 1 apresentam ossatura muito fina e animais nota 5, ossatura grossa. A nota ideal para ossatura é 3.

❋ Umbigo

O comprimento do umbigo é importante quando nos referimos aos touros. Grande parte das pastagens do Brasil é de porte médio a alto. Também são encontrados tocos e outras plantas. Nessas condições, touros com umbigo comprido têm maiores chances de sofrer alguma lesão no prepúcio e inviabilizar o touro para reprodução. Já animais com umbigo muito curto geralmente apresentam menor quantidade de couro e geralmente apresentam desenvolvimento inferior. As notas vão de 1 a 5. A nota 1 é dada para umbigo muito curto e nota 5 para umbigo muito comprido. A nota 3 é ideal.

Características de ponto máximo:

❋ Boca

A boca do bovino que se alimenta de capim é extremamente importante. É a "colhedeira" de alimento do animal. As notas para boca vão de 1 a 5 e quanto mais larga a boca maior a nota e melhor.

❋ Adaptabilidade do Nelore

Já dissemos que o Nelore só conquistou o território brasileiro por causa de suas características de adaptação aos trópicos.

A pele escura, os pêlos brancos e a resistência a carrapatos são os pontos fortes do Nelore. Além disso, a espessura do couro dos animais também é muito importante. Animais de couro grosso apresentam maior vascularização na pele e número maior de glândulas sudoríparas.

A pele também funciona como uma barreira mecânica contra bernes e bicheiras. No Nelore verifica-se uma grande variação na espessura do couro dos animais. Por isso, estamos medindo a espessura do couro utilizando paquímetro. Ela é verificada logo atrás do cupim, na região mediana do tórax do animal, onde é mais fácil a mensuração.

Puxando a pele do animal, verificamos a espessura do que chamamos "couro duplo" com o paquímetro. Assim identificamos os animais que apresentam couro mais grosso e, portanto, mais adaptados.

❋ Inserção de cauda

A altura da inserção da cauda em uma vaca irá determinar se, ao defecar, as fezes irão escorrer sobre a vulva ou irão cair diretamente no solo. Animais com a inserção da cauda alta terão o ânus posicionado anteriormente à vulva e as fezes escorrerão sobre ela antes de cair no solo, podendo contaminá-la. Já nos animais que apresentam inserção de cauda baixa o ânus se posiciona em um ângulo que, ao defecar, as fezes irão direto para o solo. As notas vão de 1 a 5 e quanto maior a nota melhor.

❋ Musculosidade

Para a produção de carne, quanto maior for o desenvolvimento muscular melhor será o rendimento da carcaça. Para avaliação da musculosidade são verificados dois pontos no animal nos quais não corremos o risco de confundir músculo com gordura. O primeiro é o perímetro do antebraço. Quanto maior for esse perímetro e mais desenvolvidos forem os músculos dessa região, maior será a quantidade de músculo na carcaça. O segundo ponto é o músculo do "patinho" no membro posterior do animal. Quanto mais destacado e proeminente ele for, melhor a musculosidade. As notas vão de 1 a 6 e quanto maior a nota, melhor.

❈ Pigmentação

A pigmentação escura do Nelore fez com que ele se adaptasse muito bem ao clima brasileiro. A composição pêlos brancos + pele escura é a mais eficiente para equilíbrio térmico dos animais. Por isso devemos selecionar animais bem pigmentados (de pele escura) e evitar animais despigmentados (áreas com pele rósea). As notas vão de 1 a 4. Nota 1 para despigmentação muito grande (descartados), nota 2 para despigmentação em regiões baixas do corpo, nota 3 para boa pigmentação, mas sem as extremidades pretas (vulva nas fêmeas e testículos nos machos) e nota 4 para animais muito bem pigmentados, com vulva ou testículos pretos.

❈ Profundidade

Quem produz carne a pasto deve buscar animais com costelas compridas e bem arqueadas. Isso indica que o animal tem uma boa usina para processamento do capim. As notas de profundidade vão de 1 a 5 e quanto maior a nota melhor.

❈ Reprodução

O equilíbrio hormonal é fundamental para que as funções reprodutivas ocorram normalmente. Qualquer desequilíbrio é traduzido em alterações na conformação, do animal, e é este princípio que aplicamos na avaliação visual para reprodução.

A fêmea fértil apresenta cabeça mais delicada, não apresenta musculatura extremamente desenvolvida e os genitais externos (a vulva) são bem desenvolvidos. Animais com o músculo da maçã do peito bem desenvolvido, acúmulos de gordura nas pontas da anca, comportamento agressivo demonstram sinais de subfertilidade.

O touro deve apresentar cabeça bem desenvolvida e masculina. Pêlos escuros e grossos no pescoço e no cupim são desejáveis. A musculatura deve ser bem desenvolvida e não deve haver acúmulo homogêneo de gordura na carcaça. As notas vão de 1 a 6 e quanto maior a nota melhor.

Ressaltamos que a fertilidade realmente se comprova quando vacas produzem um bezerro por ano e, touros são aprovados anualmente nos exames andrológicos.

E o interessante é que os sinais de subfertilidade que procuramos na avaliação visual raramente serão encontrados nos animais que cumprem a sua função reprodutiva.

❈ Temperamento

Sabemos atualmente que grande parte do comportamento agressivo demonstrado pelo bovino, quando em contato com o homem, é resultado de erros do próprio homem frente ao animal. O bovino é um animal de fuga e só se torna agressivo quando se sente ameaçado. Por isso, quando nos referimos ao temperamento, na verdade estamos avaliando o medo que o animal tem do ser humano e não necessariamente de agressividade. Esse medo entre os animais é herdável. Animais mais "mansos" (menos medrosos) geralmente apresentam desempenho melhor por que sofrem menos estresse. As notas vão de 1 a 5 e quanto maior a nota mais manso é o animal.

❈ Úbere

O leite é a principalmente fonte de alimento do bezerro até os 4 primeiros meses de sua vida. Quanto maior for a produção de leite da vaca durante este período, melhor será o peso do bezerro na desmama. A avaliação do úbere das fêmeas é feita com a visualização do animal por trás. Verificamos o desenvolvimento dos tetos e se o animal apresenta bastante couro "sobrando" no úbere. As notas vão de 1 a 6, quanto maior a nota, melhor.

❈ Testículos

Além da medida do perímetro escrotal e da avaliação visual para reprodução, os touros ainda são avaliados em relação ao posicionamento dos testículos na bolsa escrotal. Segundo observações feitas na África do Sul por Danie Bosman, verificou-se que as filhas de touros que apresentavam testículos que não estavam posicionados paralelamente e com as pontas dos epidídimos na mesma posição eram mais rapidamente descartadas do rebanho por estarem vazias ao final da estação de monta. Segundo ele, qualquer desvio no padrão normal dos testículos é um defeito genético e deve ser evitado. No Nelore Qualitas classificamos os animais com notas de 1 a 3. Nota 1 para animais com torção testicular maior que 45ffl, nota 2 para torção testicular menor que 45ffl e nota 3 para animais com testículos bem posicionados ou normais.

Características desclassificantes:

❈ Linha de Dorso

Quando avaliamos o animal visualmente, verificamos se ele não apresenta nenhum defeito na sua coluna vertebral, que é o eixo de sustentação do tórax e do abdômen. Animais "selados" (que apresentam escoliose) ou com algum desvio na coluna são descartados.

❈ Cascos

Os cascos são a base de sustentação e locomoção do bovino. Qualquer machucado ou defeito irá comprometer o seu desempenho e a própria sobrevivência. No Nelore Qualitas os animais que apresentam qualquer problema de casco, principalmente cascos compridos são descartados.

❈ Chanfro

Outro desvio ósseo comum é o desvio de chanfro ou "cara torta". Mesmo que, às vezes, não possamos comprovar se o desvio de chanfro no animal foi decorrente de acidente (exemplo: "porteirada" na cara), ou é um defeito genético, preferimos descartá-lo.

Na tabela 2, apresentamos a quantidade de animais com medições ajustadas presentes no banco de dados, bem como o valor médio e a idade média das medições.

Índices Calculados

Os índices têm a função de combinar várias características, permitindo desta forma entendimento mais completo de várias características simultaneamente.

Para cálculo dos índices todas as DEPs são padronizadas, ou seja, cada DEP é dividida pelo desvio padrão genético da característica.

Índice Nelore Qualitas

Esse índice é uma ponderação das DEPs para classificação dos touros. Todas as características envolvidas neste índice estão diretamente relacionadas com a rentabilidade de qualquer fazenda de produção.

O Índice Nelore Qualitas é calculado com base na seguinte expressão:

IND. NELORE QUALITAS = 20 DESM + 40 GPD + 20 PE + 20 MUSC

ONDE:

DESM: DEP PARA PESO À DESMAMA DIRETO
GPD: DEP PARA GANHO DE PESO PÓS DESMAMA.
PE: DEP PARA PERÍMETRO ESCROTAL AOS 15 MESES
MUSC: DEP PARA MUSCULOSIDADE AO SOBREANO

TOUROS COM MAIORES ÍNDICES APRESENTAM VALORES GENÉTICOS MÉDIOS MELHORES QUE TOUROS DE MENOR ÍNDICE.

Conjunto estrutura

Entendemos como principais componentes da estrutura de um animal as seguintes características: profundidade, ossatura, frame e aprumos.

O animal estruturalmente ideal apresenta a maior profundidade possível com frame 3, aprumos corretos e com ossatura mediana.

Qualquer desvio em algumas das características, aprumos, ossatura e frame penaliza o animal. Conjunto Estrutura = 115% Profundidade – 5% (desvio frame) - 5% (desvio aprumos) - 5% (desvio ossatura)

Conjunto reprodução

Nessa característica mesclamos a DEP de perímetro escrotal, com as DEPs de reprodução, úbere, umbigo, garupa e cauda.

Os animais devem maximizar o perímetro escrotal, reprodução e úbere, e serão penalizados os que apresentarem desvios de umbigo, angulação de garupa e inserção de cauda.

Conjunto Reprodução = 60% CE + 30% Reprodução + 10% Úbere + 10% Inserção da Cauda - 5% (desvio umbigo) - 5% (desvio garupa)

Interpretando as DEPs

Uma DEP é por definição uma diferença, e deve ser interpretada como tal. A maneira mais correta de interpretar uma DEP é escolher dois ou mais animais, e ver a diferença da DEP entre eles, por exemplo:

O Touro T1 tem DEP Direta para peso a desmama de +7,0 kg, e o Touro T2 tem DEP para a mesma característica de +1,0 kg. Podemos concluir que a progênie do Touro T1 deverá ser 6,0 kg em média mais pesada que a progênie do touro T2.

Isto é fácil de compreender e aplicar para as características de crescimento (pesos ao nascimento, desmama e sobreano) e perímetro escrotal.

Características funcionais

Para a publicação das características funcionais optamos por utilizar um sistema gráfico semelhante ao utilizado em raças leiteiras, em que características semelhantes às nossas são comumente encontradas.

Todas as DEPs foram transformadas em unidades de desvio padrão genético, para isso, utilizamos uma escala que varia de -4 a +4 desvios padrões genéticos. É possível ver essa escala no gráfico na figura 2.

FIGURA 2: SÍMILE DA APRESENTAÇÃO DAS DEPS DE AVALIAÇÃO FUNCIONAL.

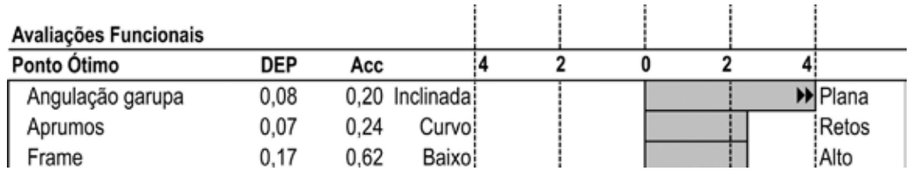

A barra do gráfico mostra o quanto a progênie do touro tende para determinada característica. No caso do exemplo, o touro transmite garupa plana, aprumos retos e frame alto.

A maioria dos animais se enquadra dentro da escala do gráfico, no entanto, para aqueles que ultrapassam quatro desvios para qualquer um dos dois lados, colocamos o seguinte sinal, para mostrar que gráfico iria mais longe: ◀◀ ou ▶▶.

Nessas características, especialmente nas de ponto ótimo, não podemos dizer que um touro é bom ou ruim, pois pode se fazer necessário um acasalamento corretivo. Por exemplo: buscamos animais de frame 3, porém a fazenda tem uma vacada de frame baixo, (abaixo de 3) se utilizarmos um touro que transmita um frame maior, chegaremos mais rapidamente a uma produção de frame 3.

Acurácia

As DEPs apresentadas (exceto materno total e ganho pós desmama) são seguidas por indicações da acurácia de cada uma das avaliações.

Toda DEP é uma predição estatística e todo cálculo estatístico pode vir acompanhado do grau de certeza que temos na predição e, a acurácia representa esse grau de certeza que temos em cada uma das DEPs publicadas.

O Nelore Qualitas publica as acurácias seguindo as indicações da BIF (Beef Improvment Federation – USA). Esse sistema de acurácia exige que um touro tenha uma quantidade maior de filhos para ter uma acurácia elevada. Consideramos acurácia média, acima de 30%, e alta acima de 65%.

Tabela de percentil

O percentil é usado para classificar os animais dentro da população avaliada, no nosso caso, dentro da população avaliada pelo Nelore Qualitas.

TABELA 4: LIMITE DOS VALORES PARA CADA UMA DAS CARACTERÍSTICAS QUE SEPARAM AS FAIXAS PERCENTUAIS DOS ANIMAIS NA POPULAÇÃO DO NELORE QUALITAS

Percentil (%)	Nascimento (DEP)	Desmama (DEP)	Materno (DEP)	GPD (DEP)	Sobreano (DEP)	CE (DEP)	Muscul. (DEP)	Índice Qualitas
0,1	-1,76	9,29	7,77	7,26	13,89	1,59	0,49	11,47
0,5	-0,90	8,08	6,83	6,09	12,07	1,33	0,43	10,08
1,0	-0,70	7,27	6,18	5,38	10,85	1,16	0,39	9,07
2,0	-0,58	6,60	5,63	4,77	9,78	1,03	0,35	8,22
3,0	-0,49	6,12	5,23	4,35	9,05	0,93	0,32	7,62
4,0	-0,43	5,76	4,91	4,03	8,46	0,86	0,30	7,13
5,0	-0,38	5,44	4,63	3,76	7,98	0,80	0,28	6,70
6,0	-0,34	5,17	4,41	3,53	7,57	0,74	0,27	6,35
7,0	-0,31	4,92	4,20	3,34	7,21	0,70	0,25	6,04
8,0	-0,28	4,70	4,01	3,16	6,88	0,65	0,24	5,76
9,0	-0,26	4,50	3,83	3,00	6,58	0,61	0,23	5,50
10,0	-0,24	3,99	3,39	2,61	5,79	0,52	0,20	4,80
15,0	-0,19	3,28	2,80	2,05	4,72	0,39	0,16	3,87
20,0	-0,12	2,71	2,33	1,60	3,84	0,29	0,12	3,10
25,0	-0,08	2,20	1,93	1,23	3,08	0,21	0,09	2,44
30,0	-0,05	1,54	1,41	0,75	2,08	0,12	0,06	1,58
40,0	-0,04	0,79	0,83	0,23	0,95	0,02	0,02	0,67
50,0	-0,04	0,14	0,31	-0,15	0,02	-0,05	0,00	-0,08
60,0	-0,01	-0,43	-0,13	-0,34	-0,64	-0,12	-0,02	-0,59
70,0	0,07	-0,88	-0,56	-0,74	-1,42	-0,21	-0,05	-1,30
80,0	0,19	-1,72	-1,25	-1,41	-2,57	-0,35	-0,09	-2,26
90,0	0,35	-3,43	-2,58	-2,84	-4,76	-0,61	-0,17	-4,09
100,0	0,65	-17,33	-10,95	-18,74	-26,32	-2,49	-0,66	-19,32

Os valores constantes na tabela (4) de percentil indicam os valores mínimos, dentro de cada uma das características, para que um animal seja classificado na faixa percentual indicada.

Quando pegamos um touro que tenha DEP +6,5 kg para peso a desmama e mais 1,5 cm para perímetro escrotal, vemos que esse animal classifica-se entre os 2% melhores para peso a desmama e 1% melhores para perímetro escrotal.

Tendências genéticas

A seguir os gráficos apresentando as tendências genéticas, em unidade da característica.

TENDÊNCIA GENÉTICA DO PESO DE DESMAMA DIRETO **(VALOR GENÉTICO X SAFRA)**

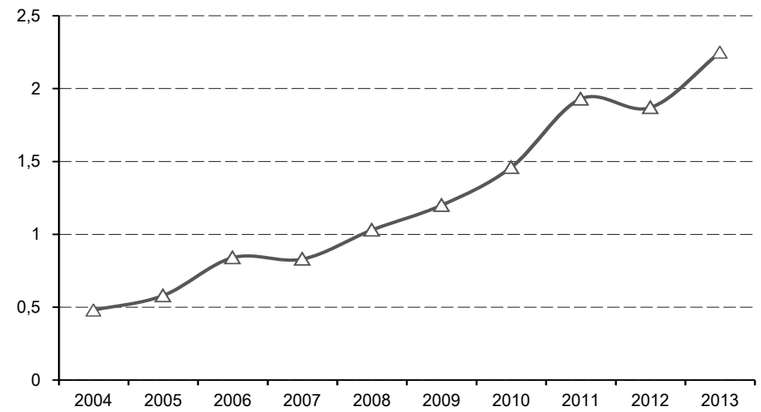

TENDÊNCIA GENÉTICA DO GANHO DE PESO PÓS DESMAMA **(VALOR GENÉTICO X SAFRA)**

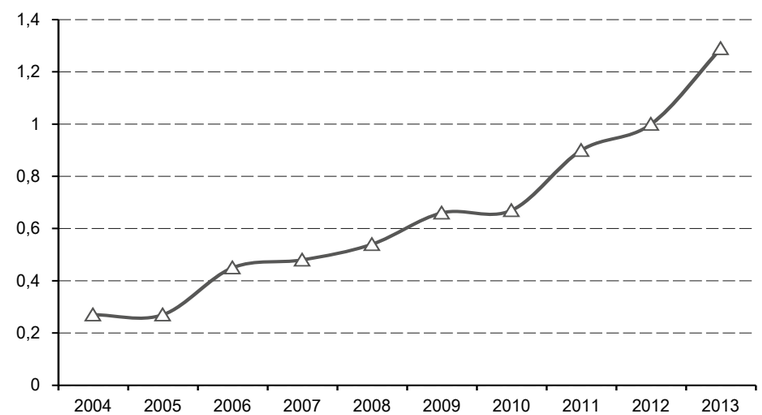

TENDÊNCIA GENÉTICA DO PESO AO SOBREANO **(VALOR GENÉTICO X SAFRA)**

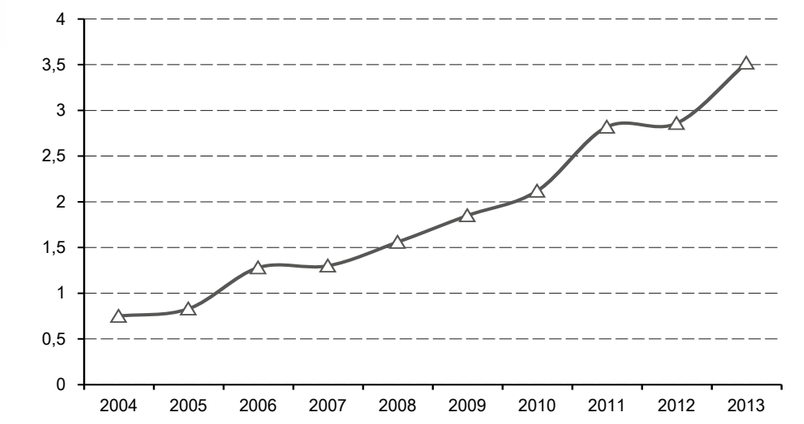

TENDÊNCIA GENÉTICA DO PERÍMETRO ESCROTAL **(VALOR GENÉTICO X SAFRA)**

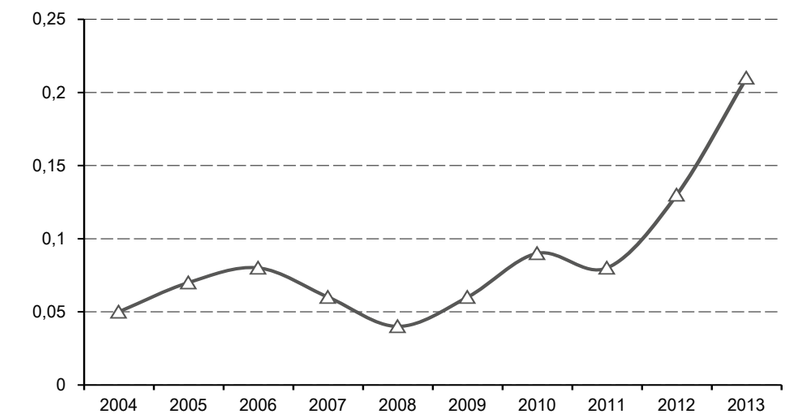

TENDÊNCIA GENÉTICA DA MUSCULOSIDADE **(VALOR GENÉTICO X SAFRA)**

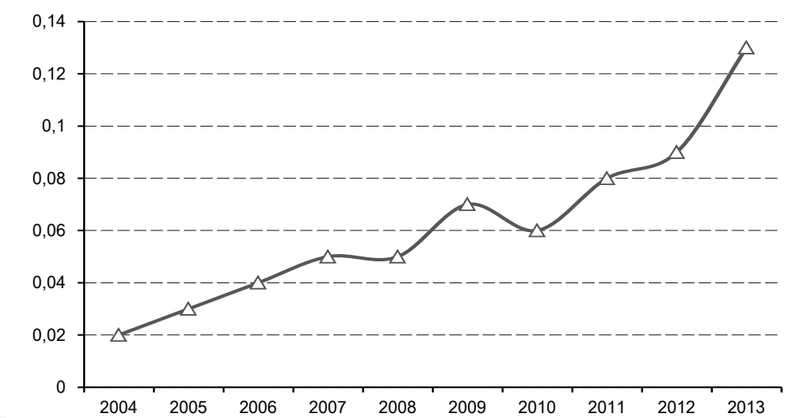

TENDÊNCIA GENÉTICA DO ÍNDICE QUALITAS **(VALOR GENÉTICO X SAFRA)**

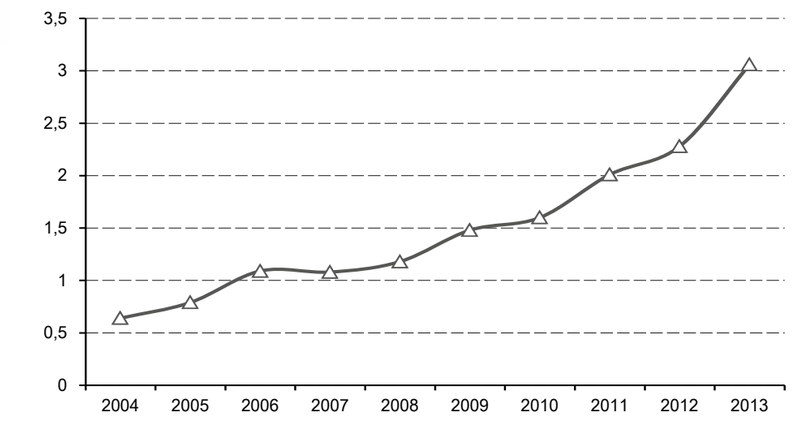

Guia de utilização do sumário e de seus resultados

Como já foi dito, este sumário tem objetivo de servir como referência para selecionadores e produtores de gado para a indústria frigorífica.

Em virtude do grande número de características avaliadas (24 no total), há várias formas de utilizar esse sumário, porém, algumas regras se mantêm em qualquer um dos casos.

1ª. Regra

Mantenha a coerência com o seu negócio, se você produz animais a pasto, busque animais que foram selecionados a pasto, e é isso que o Nelore Qualitas faz.

Chamamos isso de Crash-Test (igualzinho o da indústria automobilística), selecionamos os animais no ambiente onde seus descendentes serão criados e deverão mostrar desempenho.

2ª. Regra

Dentro das características avaliadas neste sumário, as de desempenho são as mais importantes, pois são diretamente relacionadas ao resultado do negócio, e devem ser observadas primeiro.

As características funcionais são complementares e devem ser utilizadas no detalhamento da produção de um touro.

De nada vale um touro com ótimas características funcionais e fraco ou negativo de desempenho.

3ª. Regra

Determine as características que você deseja modificar no seu rebanho e a seguir passe a escolher os touros e mantenha o equilíbrio na sua escolha, não priorize somente o ganho de peso ou precocidade sexual, ou qualquer outra característica sozinha.

4ª Regra

Mantenha a variabilidade genética do seu rebanho, faça uma escolha de touros ponderada, use animais de diferentes linhagens e evite, a todo custo, o uso de "bica corrida", ou seja, utilizar um único touro em toda a inseminação artificial na fazenda.

5ª Regra

Fertilidade e reprodução são prioridades sempre, mesmo quem faz ciclo completo e começa o ciclo produzindo bezerros. Nunca deixe de se preocupar com fertilidade, e lembre-se de que a maior ferramenta para seleção está em suas mãos, descarte das vacas vazias.

Nenhum touro vai melhorar a fertilidade de um rebanho que tem como padrão perdoar as "vacas vazias".

Dicas

Ao utilizar o sumário, busque um ou mais touros que você já conhece a produção e, a partir daí, fica mais fácil interpretar no Sumário quais animais devem produzir melhor, para cada uma das características.

A afirmação de "algum touro que já conheça a produção" faz referência, especialmente, a algum animal que já tenha sido utilizado na fazenda, ou que sua produção, mesmo que tenha sido em outro lugar, tenha sido observada por você, de forma completa, não somente a cabeceira apartada.

Todo touro produz cabeceira, meio e fundo, o que diferencia o bom do ruim é o percentual de cada faixa. O touro "melhorador" produz muito mais cabeceira, o "piorador" produz um pouco de meio e muito de fundo.

É bom lembrar que a acurácia não mostra se um animal é bom ou ruim, mostra somente que temos muita certeza no resultado dele, como é possível ver que temos alta acurácia em muito dos últimos colocados do sumário.

No momento da escolha dos touros, a acurácia deve ser utilizada como um ponderador de risco. Sempre que utilizar touros de acurácia menor, utilize mais de um, diminuído o seu risco.

Em caso de dúvidas estamos à disposição, por e.mail fale@nelorequalitas.com.br ou telefone (62) 3097-1030.

Sumário Qualitas 2015



Graco Rancho Alegre

CEIP: 0485/06 | **Código:** 11NE0741

Nelore CEIP

QLT Demolidor	CFM Diamante 2658 LA	CFM JC 094487 (CFM Ar217684)
		EL 532187 (CFM Ablator)
	659	---------
		R 404
K 629	Kulal AJ CEIP 340493 AJ	CFM Visão (Uiru da Soraya)
		2481/87 JC (JCRM 0087)
	RA 140	----------

Informações do touro

Nascimento: 08/10/2006
Criador: Agro Pontieri
Prop.: Agro Pontieri

Medidas aos 58 meses - Peso: 1.167 kg

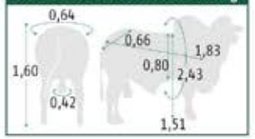

- Touro do Sumário Qualitas destaque em vendas nos últimos dois anos;
- Possui dois grandes raçadores CEIP em seu pedigree, Diamante e Kulal;
- Seu filhos se destacam pelo rápido ganho de peso e pela musculatura evidente;
- Indicado para fazer fêmeas funcionais e produtivas e bezerros pesados.

SUMÁRIO QUALITAS 2015

ÍNDICE QUALITAS 8,9 2,0%

Avaliação Genética

Medidas	DEP	TOP
Peso desmama (Kg)	6,0	4%
Materno total (Kg)	7,0	0,5%
Ganho após desmama (Kg)	5,4	2%
Peso ao sobreano (Kg)	11,3	1%
Per. escrot. 15 meses (cm)	0,0	>50%
Musculosidade (unid.)	0,48	0,5%

Avaliações Funcionais — **Notas** (-4 -2 0 2 4)

	Características		
Ponto Ótimo	Aprumos	Curvos	Retos
	Garupa	Inclinada	Plana
	Ins. Cauda	Alta	Baixa
	Ossatura	Pouca	Muita
	Umbigo	Curto	Longo
Ponto Máximo	Boca	Estreita	Larga
	Musculosidade	Pouca	Muita
	Profundidade	Pouca	Muita
	Reprodução	Fraco	Forte
	Temperamento	Bravo	Calmo

QUALITAS JAGUAR

CEIP: 1869/09 | **CÓDIGO:** 011NE03058

Nelore CEIP

KULAL AJ CEIP 340493 AJ	CFM VISÃO
	2481/87 JC
R125	CFM LÓGICO
	M338

Informações do touro

Data de Nascimento: 25/09/2009
Criador: Walter Alves do Nascimento
Prop.: Walter Alves do Nascimento e Nelson João Bertipaglia

SUMÁRIO QUALITAS 2015

ÍNDICE QUALITAS 11.62 0.1%

AVALIAÇÃO GENÉTICA

MEDIDAS	DEP	TOP %
Peso desmama (Kg)	3,3	15
Materno total (Kg)	3,6	10
Ganho após desmama (Kg)	5,1	2
Peso ao sobreano (Kg)	8,4	5
Per. escrot. 15 meses (cm)	1,5	0,5
Musculosidade (unid.)	0,5	0,5
Idade ao Primeiro Parto	-	-

AVALIAÇÕES FUNCIONAIS — **NOTAS** (-4 -2 0 2 4)

CARACTERÍSTICAS		
Aprumos	Curvos	Retos
Garupa	Inclinada	Plana
Ins. Cauda	Alta	Baixa
Ossatura	Pouca	Muita
Umbigo	Curto	Longo
CARACTERÍSTICAS		
Boca	Estreita	Larga
Musculosidade	Pouca	Muita
Profundidade	Pouca	Profundo
Reprodução	Fraco	Forte
Temperamento	Bravo	Calmo

Medidas aos 71 meses - Peso: 1.052 kg

AA	AP	CC	CE	CG	LG	PT	PC
1,54	1,58	1,81	0,42	0,60	0,58	2,29	0,72

- *Impressiona pelo volume e cobertura de sua carcaça;*
- *Sua produção se destaca pela velocidade de ganho de peso e uniformidade de carcaça;*
- *Pedigree consistente, possuindo em sua genealogia Kulal, Diamante e Genetico IZ.*

QLT Jato

CEIP: 0817/09 | **Código:** 11NE0757

NELORE CEIP

- Kulal AJ
  - CFM Visão
    - Viru da Soraya
    - Pc249877
  - 2481/87 JC
    - JCRM 0087
    - 0470/82 JC
- SQ 11402
  - CFM Diamante
    - CFM JC 094487
    - EL 532187
  - SQ 63996
    - ------
    - ------

Informações do touro

Nascimento: 05/08/2009

Criador: Antonio Flávio Ferraz de Almeida Prado e Outros

Prop.: Antonio Flávio Ferraz de Almeida Prado e Outros e Luiz Ricardo de Souza Lacerda

Medidas aos 69 meses



- Escolhido a partir de Teste de Progênie, Jato é o 2º touro do Sumário Qualitas;
- Foi um dos touros mais requisitados na estação de monta 2014 do Grupo de Criadores do Qualitas;
- Pedigree muito consistente, possuindo sangue Kulal e Diamante, dois grandes genearcas do CEIP.

SUMÁRIO QUALITAS 2015

ÍNDICE QUALITAS 15,0 0,1%

Avaliação Genética

Medidas	DEP	TOP
Peso desmama (Kg)	4,10	10%
Materno total (Kg)	3,70	10%
Ganho após desmama (Kg)	5,20	2%
Peso ao sobreano (Kg)	9,30	3%
Per. escrot. 15 meses (cm)	1,97	0,1%
Musculosidade (unid.)	0,69	0,1%

Avaliações Funcionais

	Características		Notas (4 2 0 2 4)	
Ponto Ótimo	Garupa	Inclinada		Plana
	Aprumos	Curvo		Retos
	Frame	Baixo		Alto
	Ossatura	Pouca		Muita
	Umbigo	Curto		Longo
Ponto Máximo	Boca	Estreita		Larga
	Musculosidade	Pouca		Pouca
	Profundidade	Pouca		Fraca
	Reprodução	Fraco		Fraca
	Temperamento	Bravo		Calmo

QLT Justiceiro

CEIP: 0183/09 | **Código:** 11NE0761

NELORE CEIP

- QTL Dinamite
  - CFM Diamante
    - CFM JC 094487
    - EL 532187
  - 606073
    - ----------
    - ----------
- VP 61489
  - RM 50007
    - ----------
    - ----------
  - VP 12682
    - ----------
    - ----------

Informações do touro

Nascimento: 18/08/2009

Criador: Robson Guimarães

Prop.: Robson Guimarães, Edney da Silva Gasques

Medidas aos 69 meses

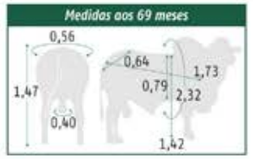

- Touro de carcaça impressionante e muito volumosa;
- Sua progênie vem se destacando em vários rebanhos tanto dentro quanto fora do Sumário Qualitas;
- Desenvolvido a partir do conceito 20 arrobas em 20 meses, Justiceiro transmite a sua progênie muito volume de carcaça e precocidade de acabamento;

SUMÁRIO QUALITAS 2015

ÍNDICE QUALITAS 12.3 0.1%

Avaliação Genética

Medidas	DEP	TOP
Peso desmama (Kg)	9,0	0,5 %
Materno total (Kg)	4,8	5 %
Ganho após desmama (Kg)	3,5	7 %
Peso ao sobreano (Kg)	12,5	0,5 %
Per. escrot. 15 meses (cm)	0,2	25 %
Musculosidade (unid.)	0,8	0,1 %

Avaliações Funcionais

	Características		Notas (4 2 0 2 4)	
Ponto Ótimo	Garupa	Inclinada		Plana
	Aprumos	Curvo		Retos
	Frame	Baixo		Alto
	Ossatura	Pouca		Muita
	Umbigo	Curto		Longo
Ponto Máximo	Boca	Estreita		Larga
	Musculosidade	Pouca		Muita
	Profundidade	Pouca		Muita
	Reprodução	Fraco		Forte
	Temperamento	Bravo		Calmo

QLT Kamikaze

CEIP: H80159 | **Código:** 11NE0838

Nelore CEIP

QLT Heed 17607	QLT ET	CFM Coliseu EL 61192	
		12901 SF 98217	
	7804	CFM Ibope	
		19801	
E 80051	Quark COL L 4810	Zefec Abdala (Ludy de Garça) F 9902	
		Bruva da COL (Qabus da CAL) CM 4163	
	B90026	TM 203	
		108209	

Informações do touro

Nascimento: 16/08/2010

Criador: Fazenda Capivara

Prop.: Flávio Aranha, Rodrigo Brunes, Nelore CBMW, Gilberto Pires, Thomas C. Baumgartner

Medidas aos 28 meses - Peso: 881 kg



- Participante do Teste de Progênie Qualitas 2012, Kamikaze é filho do Qualitas Heed;
- Com destaque para as características funcionais, Kamikaze possui boa avaliação genética sendo TOP 3% no sumário Qualitas

AVALIAÇÃO QUALITAS 2015

ÍNDICE QUALITAS 7,9 3%

Avaliação Genética

Medidas	DEP	TOP
Peso desmama (Kg)	5,2	6%
Materno total (Kg)	4,0	8%
Ganho após desmama (Kg)	0,8	30%
Peso ao sobreano (Kg)	6,0	10%
Per. escrot. 15 meses (cm)	0,4	20%
Musculosidade (unid.)	0,6	0,1%

Avaliações Funcionais — Notas (-4 -2 0 2 4)

	Características			
Ponto Ótimo	Aprumos	Curvos		Retos
	Garupa	Inclinada		Plana
	Ins. Cauda	Baixa		Alto
	Ossatura	Pouca		Muita
	Umbigo	Curto		Longo
Ponto Máximo	Boca	Estreita		Larga
	Musculosidade	Pouca		Muita
	Profundidade	Pouca		Muita
	Reprodução	Fraco		Forte
	Temperamento	Bravo		Calmo

QLT King

CEIP: H80134 | **Código:** 11NE0845

Nelore CEIP

CFM Núcleo	CFM Jaragua	CFM Guaporé	
		SF 035997	
	SF 352200	CFM Diamante	
		SF 275090	
E 80078	Repasse Insem.	----------	

	108064	----------	
		305027	

Informações do touro

Nascimento: 12/08/2010

Criador: Fazenda Capivara

Prop.: Thomas C. Baumgartner, Wedman H. Resende, Luis Fernando Ramos

Medidas aos 28 meses - Peso: 869 kg

- A maior DEP de Ganho pós desmama da safra 2010 do Nelore Qualitas com 11,0 Kg;
- No confinamento ele também foi o 1º colocado com 2,313 Kg por dia, para uma média de 1,510;
- O Qualitas King produziu uma @ no Teste de Eficiência Alimentar 2012 por R$ 40,32, o 6º menor do teste.

AVALIAÇÃO QUALITAS 2015

ÍNDICE QUALITAS 13,8 0,1%

Avaliação Genética

Medidas	DEP	TOP
Peso desmama (Kg)	7,9	1%
Materno total (Kg)	6,9	0,5%
Ganho após desmama (Kg)	9,1	0,1%
Peso ao sobreano (Kg)	17,0	0,1%
Per. escrot. 15 meses (cm)	0,49	15%
Musculosidade (unid.)	0,58	0,1%

Avaliações Funcionais — Notas (-4 -2 0 2 4)

	Características			
Ponto Ótimo	Aprumos	Curvos		Retos
	Garupa	Inclinada		Plana
	Ins. Cauda	Baixa		Alto
	Ossatura	Pouca		Muita
	Umbigo	Curto		Longo
Ponto Máximo	Boca	Estreita		Larga
	Musculosidade	Pouca		Muita
	Profundidade	Pouca		Muita
	Reprodução	Fraco		Forte
	Temperamento	Bravo		Calmo

QLT Lorde

CEIP: I 80032 | **Código:** 11NE0963

Nelore CEIP

- CFM Notável CEIP 043803
  - CFM Halteres 126997
    - CFM Tietê (Faulad da SC) AR 358287
    - JZ 012687
  - EL 536493
    - CHRM 0093
    - CH 901585
- F 80219
  - QLT Feitico
    - CFM JURUBEBA
    - 208079
  - B 90080
    - TM 203
    - 808099

Informações do touro

Nascimento: 08/02/2011

Criador: Fazenda Capivara

Prop.: Thomas C. Baumgartner Espólio, Leonardo Patrício, Guilherme G. Pontieri, César Brugnera e Ana Lúcia P. Dias

Medidas

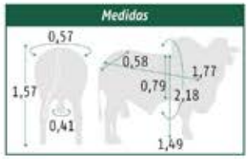

- Teve excelente desempenho ponderal com 40 cm de perímetro escrotal aos 15 meses;
- Possui também ótima avaliação no Qualitas, sendo TOP 0,5% para ganho pós desmama e musculosidade.

SUMÁRIO QUALITAS 2014

ÍNDICE QUALITAS 10.8 0.5%

Avaliação Genética

Medidas	DEP	TOP
Peso desmama (Kg)	2.6	20.0%
Materno total (Kg)	2.4	20.0%
Ganho após desmama (Kg)	6.7	0.5%
Peso ao sobreano (Kg)	9.3	3.0%
Per. escrot. 15 meses (cm)	1.07	2.0%
Musculosidade (unid.)	-	0.5%

Avaliações Funcionais — Notas (-4 -2 0 2 4)

	Características			
Ponto Ótimo	Aprumos	Curvos		Retos
	Garupa	Caída		Plana
	Ins. Cauda	Alta		Baixa
	Ossatura	Fina		Grossa
	Umbigo	Curto		Comprido
Ponto Máximo	Boca	Fraca		Forte
	Musculosidade	Pouca		Muita
	Profundidade	Raso		Profundo
	Reprodução	Fraco		Forte
	Temperamento	Bravio		Calmo

QLT Lancaster

CEIP: 19411 | **Código:** 11NE0955

Nelore CEIP

- QLT Fantastico
  - QLT Buzio
    - Marisco(IZ) I 3448
    - 71009
  - 9188
    - Kulal AJ (CFM Visão) CEIP 340493 AJ
    - 707086 (Dario da SM)
- 6406
  - CFM Diamante
    - CFM JC 094487 (CFM Ar217684)
    - EL 532187 (CFM Ablator)
  - 24003
    - Napoleão da SM HA 1484
    - 227

Informações do touro

Nascimento: 26/10/2011

Criador: Agro Pontieri

Prop.: Agro Pontieri, Benedito Goulart, Thomas B. Espólio, Robson Guimarães, Elson Castilho e Ana Lúcia P. Dias

Medidas

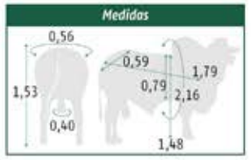

- Espetacular filho do Qualitas Fantástico em vaca Diamante e Napoleão SM;
- Uma das melhores carcaças dentre os TOP 10 do leilão Qualitas 2013, combinada com eficiência alimentar, habilidade materna, ganho de peso e acabamento;
- Equilíbrio em conformação e avaliação fazem deste reprodutor uma excelente opção para produção de animais precoces e pesados.

AVALIAÇÃO QUALITAS 2014

ÍNDICE QUALITAS 11.2 0.1%

Avaliação Genética

Medidas	DEP	TOP
Peso desmama (Kg)	9.7	0.1%
Materno total (Kg)	6.5	1.0%
Ganho após desmama (Kg)	3.1	7.0%
Peso ao sobreano (Kg)	12.8	0.5%
Per. escrot. 15 meses (cm)	1.01	2.0%
Musculosidade (unid.)	0.44	0.5%

Avaliações Funcionais — Notas (-4 -2 0 2 4)

	Características			
Ponto Ótimo	Aprumos	Curvos		Retos
	Garupa	Caída		Plana
	Ins. Cauda	Alta		Baixa
	Ossatura	Fina		Grossa
	Umbigo	Curto		Comprido
Ponto Máximo	Boca	Fraca		Forte
	Musculosidade	Pouca		Muita
	Profundidade	Raso		Profundo
	Reprodução	Fraco		Forte
	Temperamento	Bravio		Calmo

FARAÓ FIV FVC

REGISTRO: FVC 8596 | **CÓDIGO:** 11NE1029

Nelore PO

REM USP REM 5531
- REM QUISCO (REM MOYNE) REM 3882
- REM REGIS (RAMBO DA MN) REMC 2117

MADHIJA DA FVC FVC 3473
- QUARK COL (ZEFEC ABDALA) L 4810
- IDÉIA DA FVC (BHAJOL POI DA ZEB VR) FVC 1589

Informações do touro

Nascimento: 19/10/2012
Criador: Fazenda Vera Cruz
Prop.: Fazenda Vera Cruz e João Márcio de Oliveira

Medidas aos 33 meses - Peso: 1.006 kg							
AA	AP	CC	CE	CG	LG	PT	PC
1,50	1,56	1,85	0,45	0,63	0,61	2,32	0,70

- *Destaque para conversão alimentar no teste de progênie Qualitas 2014;*
- *No Clarifide é acima da média para 20 das 22 características avaliadas;*
- *Indicado para produção de matrizes, bezerros pesados e touros de alto valor comercial.*

SUMÁRIO QUALITAS 2014

ÍNDICE QUALITAS 10.1 0,5%

Avaliação Genética		
Medidas	DEP	TOP
Peso desmama (Kg)	12,8	0,1 %
Materno total (Kg)	8,60	0,1 %
Ganho após desmama (Kg)	1,90	15 %
Peso ao sobreano (Kg)	14,7	0,1 %
Per. escrot. 15 meses (cm)	1,01	2 %
Musculosidade (unid.)	0,27	5 %
Idade ao Primeiro Parto	-	-

Avaliações Funcionais			Notas (4 2 0 2 4)	
Características				
Ponto Ótimo	Garupa	Inclinada		Plana
	Aprumos	Curvo		Retos
	Frame	Baixo		Alto
	Ossatura	Pouca		Muita
	Umbigo	Curto		Longo
Características				
Ponto Máximo	Boca	Estreita		Larga
	Musculosidade	Pouca		Muita
	Profundidade	Pouca		Muita
	Reprodução	Fraca		Forte
	Temperamento	Bravo		Calmo

QLT Mandrake

Registro: 0664/12 | **Código:** 11NE1053

NELORE CEIP

QLT Impressionante
- QLT Fantástico
  - QLT Buzio
  - 9188
- VP 50510
  - CFM JEQUITIBA
  - VP 12659

VP 70328
- CFM Ibope
  - CFM CAPINEIRO
  - SF 295594
- VP 44121
  - ----------
  - ----------

Informações do touro

Nascimento: 26/08/2012
Criador: Robson Guimarães
Prop.: Robson Guimarães

Medidas aos 32 meses

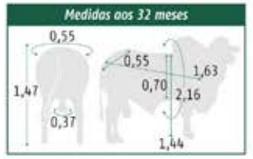

- Ótima opção de sangue para o segmento CEIP;
- Melhor índice dos touros teste de progênie 2014;
- Jovem reprodutor de ótima conformação e musculatura;
- Indicado para linhagem Kulal, Diamante e Notável.

SUMÁRIO QUALITAS 2014

ÍNDICE QUALITAS 15.8 0.1%

Avaliação Genética		
Medidas	DEP	TOP
Peso desmama (Kg)	6,9	2 %
Materno total (Kg)	4,6	5 %
Ganho após desmama (Kg)	10,3	0,1 %
Peso ao sobreano (Kg)	17,2	0,1 %
Per. escrot. 15 meses (cm)	1,3	1 %
Musculosidade (unid.)	0,5	0,1 %

Avaliações Funcionais			Notas (4 2 0 2 4)	
Características				
Ponto Ótimo	Garupa	Inclinada		Plana
	Aprumos	Curvo		Retos
	Frame	Baixo		Alto
	Ossatura	Pouca		Muita
	Umbigo	Curto		Longo
Características				
Ponto Máximo	Boca	Estreita		Larga
	Musculosidade	Pouca		Muita
	Profundidade	Pouca		Muita
	Reprodução	Fraco		Forte
	Temperamento	Bravo		Calmo

QLT Morfeu

CEIP: 0883/12 | **Código:** 11NE1057

Nelore CEIP

CFM Notável	CFM Halteres	CFM Tietê
		JZ 012687
	EL 536493	CHRM 0093
		CH 901585
1608	QLT Fata	QLT COMANCHE
		5402
	4105	CFM JEQUITIBA
		RA 59

Informações do touro

Nascimento: 05/09/2012

Criador: Agro Pontieri

Prop.: Agro Pontieri

Medidas aos 32 meses

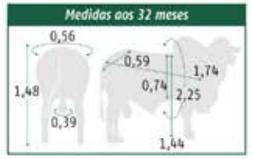

- Um dos touros Teste de Progênie mais utilizados na Estação de Monta 2014 dos criadores participantes do Programa de Melhoramento Qualitas;
- Possui uma carcaça muito volumosa e bem revestida;
- Pedigree muito consiste, sendo filho do grande CFM Notável;
- Destaque em várias características entre os touros Teste de Progênie.

SUMÁRIO QUALITAS 2014

ÍNDICE QUALITAS 9.9 0.5%

Avaliação Genética

Medidas	DEP	TOP
Peso desmama (Kg)	3,7	15 %
Materno total (Kg)	4,4	6 %
Ganho após desmama (Kg)	6,9	0,5 %
Peso ao sobreano (Kg)	10,6	1 %
Per. escrot. 15 meses (cm)	0,7	6 %
Musculosidade (unid.)	0,4	2 %

Avaliações Funcionais

	Características		Notas (4 2 0 2 4)	
Ponto Ótimo	Garupa	Inclinada		Plana
	Aprumos	Curvo		Retos
	Frame	Baixo		Alto
	Ossatura	Pouca		Muita
	Umbigo	Curto		Longo
Ponto Máximo	Boca	Estreita		Larga
	Musculosidade	Pouca		Muita
	Profundidade	Pouca		Muita
	Reprodução	Fraco		Forte
	Temperamento	Bravo		Calmo

ORDENADO PELO **ÍNDICE QUALITAS**

SUMÁRIO DE TOUROS 2015

NELORE QUALITAS

PRECOCE. PRODUTIVO. EFICIENTE.

Nome do Touro	Pai	Categoria	Rebanhos	Filhos	DEP Peso Nascimento	Acurácia	Percentil	DEP Direta Peso Desmama	Acurácia	Percentil	Materno Total	Perc. Materno	DEP Ganho pós Desmama	Acurácia	Percentil	DEP Peso Sobreano	Percentil	DEP Perímetro Escrotal	Acurácia	Percentil	DEP Musculosidade	Acurácia	Percentil	Índice Qualitas	Percentil	Rank Geral
CONRAD AJ	KULAL AJ	CEIP	2	58	-0,2	0,50	9,0	8,5	0,60	0,5	4,8	5,0	9,1	0,59	0,1	17,6	0,1	1,70	0,56	0,1	0,47	0,59	0,5	16,1	0,1	1
QLT JATO	KULAL AJ	CEIP	5	110	-0,2	0,47	10,0	4,1	0,66	10,0	3,7	10,0	5,2	0,65	2,0	9,3	3,0	1,97	0,62	0,1	0,69	0,64	0,1	15,0	0,1	2
QLT KING	CFM NUCLEO	CEIP	11	323	-0,2	0,70	15,0	7,9	0,79	1,0	6,9	0,5	9,1	0,78	0,1	17,0	0,1	0,49	0,76	15,0	0,58	0,79	0,1	13,8	0,1	3
QLT INDIANO	QLT ELFO	CEIP	2	82	1,2	0,54	>50	11,8	0,62	0,1	7,1	0,5	4,7	0,59	3,0	16,5	0,1	1,12	0,60	2,0	0,42	0,62	1,0	12,9	0,1	4
QLT ADRIATICO	KULAL AJ	CEIP	2	32	0,5	0,25	>50	7,4	0,51	1,0	3,6	10,0	7,0	0,51	0,5	14,3	0,1	1,08	0,51	2,0	0,46	0,51	0,5	12,9	0,1	5
CFM QUORUM	CFM HERDEIRO	CEIP	3	34	0,3	0,36	>50	6,8	0,48	2,0	4,4	6,0	9,6	0,47	0,1	16,4	0,1	1,30	0,42	1,0	0,23	0,49	9,0	12,7	0,1	6
KULAL AJ	CFM VISAO	CEIP	30	3609	-0,1	0,88	20,0	2,9	0,93	20,0	0,5	>50	5,5	0,91	1,0	8,4	5,0	1,82	0,92	0,1	0,46	0,91	0,5	12,4	0,1	7
QLT JUSTICEIRO	QLT DINAMITE	CEIP	4	135	-0,7	0,28	1,0	9,0	0,68	0,5	4,8	5,0	3,5	0,67	7,0	12,5	0,5	0,22	0,65	25,0	0,80	0,68	0,1	12,3	0,1	8
QLT JORDÃO	KULAL AJ	CEIP	4	74	-0,8	0,46	0,5	3,8	0,62	15,0	4,1	8,0	5,5	0,60	1,0	9,3	3,0	1,95	0,62	0,1	0,35	0,62	2,0	12,1	0,1	9
PAINT FUTURO	QUARK DA COL	CEIP	3	74	-0,6	0,53	1,0	6,9	0,61	2,0	6,0	2,0	5,9	0,60	1,0	12,8	0,5	1,04	0,57	2,0	0,46	0,59	0,5	12,1	0,1	10
REM TORIXOREU	REM QUISCO	PO	4	73	-0,1	0,45	20,0	8,4	0,57	0,5	4,1	8,0	6,0	0,55	1,0	14,3	0,1	0,81	0,53	5,0	0,43	0,55	0,5	11,8	0,1	11
CFM LAREDO	CFM FILADELFO	CEIP	2	49	0,2	0,44	>50	6,3	0,55	3,0	6,4	1,0	2,7	0,46	10,0	8,9	4,0	1,91	0,49	0,1	0,39	0,51	1,0	11,6	0,1	12
QLT JAGUAR	KULAL AJ	CEIP	10	363	-0,1	0,73	20,0	3,3	0,80	15,0	3,6	10,0	5,1	0,77	2,0	8,4	5,0	1,50	0,78	0,5	0,47	0,79	0,5	11,6	0,1	13
QLT IMPRESSIONANTE	QLT FANTASTICO	CEIP	4	144	-0,5	0,56	2,0	3,4	0,71	15,0	0,9	40,0	11,0	0,67	0,1	14,4	0,1	0,53	0,67	10,0	0,33	0,70	3,0	11,3	0,5	14
CFM PLUS	CFM MARCO	CEIP	4	137	-0,3	0,63	6,0	8,6	0,70	0,5	7,9	0,1	2,2	0,68	15,0	10,7	2,0	1,42	0,68	0,5	0,44	0,70	0,5	11,3	0,5	15
PAINT NITRO	PAINT IMPACTO	CEIP	3	86	0,8	0,54	>50	9,2	0,63	0,5	4,0	9,0	3,6	0,64	6,0	12,8	0,5	0,71	0,58	7,0	0,51	0,62	0,1	11,2	0,5	16
QLT INTRUSO	RM 208	CEIP	3	47	0,4	0,45	>50	7,0	0,54	2,0	5,1	4,0	6,9	0,53	0,5	13,9	0,1	1,43	0,50	0,5	0,17	0,53	15,0	11,1	0,5	17
CFM OLIMPO	CFM DIAMANTE	CEIP	3	123	0,6	0,62	>50	10,8	0,69	0,1	11,6	0,1	5,2	0,65	2,0	15,9	0,1	0,69	0,65	8,0	0,33	0,68	3,0	11,0	0,5	18
QLT HALEY	QLT DICXON	CEIP	11	384	0,4	0,73	>50	5,3	0,81	6,0	3,6	10,0	6,8	0,78	0,5	12,1	1,0	1,40	0,78	0,5	0,22	0,81	10,0	10,8	0,5	19
CFM JACUMA	CFM DIAMANTE	CEIP	2	74	-0,1	0,53	20,0	7,0	0,62	2,0	8,9	0,1	4,0	0,59	5,0	11,0	1,0	1,10	0,60	2,0	0,36	0,62	2,0	10,4	0,5	20
QLT KALAHARI	CFM ORGULHO	CEIP	11	271	1,2	0,67	>50	9,0	0,78	0,5	6,8	1,0	5,7	0,77	1,0	14,7	0,1	1,18	0,75	1,0	0,15	0,77	20,0	10,4	0,5	21
QLT FARAO	CFM JURUBEBA	CEIP	3	76	0,1	0,56	>50	5,1	0,64	7,0	7,0	0,5	1,6	0,61	20,0	6,7	9,0	1,48	0,62	0,5	0,46	0,64	0,5	10,2	0,5	22
CHUMBO AJ	KULAL AJ	CEIP	3	46	-0,3	0,45	9,0	1,2	0,54	40,0	0,5	>50	6,4	0,56	0,5	7,5	7,0	0,93	0,48	3,0	0,46	0,53	0,5	10,1	0,5	23
CFM NOTAVEL	CFM HALTERES	CEIP	8	374	-1,1	0,69	0,1	1,5	0,81	40,0	1,6	30,0	5,7	0,76	1,0	7,1	8,0	1,12	0,77	2,0	0,43	0,79	0,5	10,1	1,0	24
CFM OBSTINADO	CFM HERCULES	CEIP	10	468	0,2	0,75	>50	5,2	0,82	6,0	7,1	0,5	7,8	0,78	0,1	13,0	0,5	-0,11	0,79	>50	0,50	0,81	0,1	10,0	1,0	25
CFM ESPECIAL	CFM TIETE	CEIP	5	178	0,9	0,55	>50	4,9	0,74	7,0	4,0	9,0	3,1	0,68	9,0	8,0	5,0	1,10	0,70	2,0	0,44	0,74	0,5	9,8	1,0	26
NADA DA BONS.	GENETICO (IZ)	PO	3	74	1,3	0,54	>50	11,9	0,61	0,1	8,2	0,1	2,4	0,62	15,0	14,3	0,1	1,50	0,58	0,5	0,09	0,59	25,0	9,8	1,0	27
QLT GYN	QLT DEMOLIDOR	CEIP	4	80	-0,6	0,45	1,0	6,1	0,65	3,0	7,4	0,5	5,1	0,63	2,0	11,2	1,0	0,65	0,62	8,0	0,37	0,66	2,0	9,6	1,0	28
QLT ICONE	KULAL AJ	CEIP	3	73	0,4	0,54	>50	4,8	0,62	8,0	3,4	15,0	4,8	0,60	2,0	9,6	3,0	1,43	0,58	0,5	0,21	0,62	10,0	9,6	1,0	29
CFM ORGULHO	CFM DIAMANTE	CEIP	13	509	-0,5	0,79	3,0	3,7	0,83	15,0	6,6	1,0	4,7	0,81	3,0	8,3	5,0	1,04	0,81	2,0	0,35	0,83	2,0	9,4	1,0	30
CFM HALTERES	CFM TIETE	CEIP	7	191	-0,2	0,63	15,0	4,8	0,74	8,0	4,8	5,0	3,8	0,70	6,0	8,6	4,0	1,26	0,71	1,0	0,30	0,72	4,0	9,4	1,0	31
QLT AMAZONAS	KULAL AJ	M CEIP	6	131	0,4	0,29	>50	7,8	0,69	1,0	4,6	6,0	2,1	0,65	15,0	9,8	2,0	0,54	0,67	10,0	0,49	0,66	0,1	9,3	1,0	32
QLT JUNCO	QLT DINAMITE	CEIP	5	161	-0,3	0,56	7,0	4,6	0,72	9,0	4,0	8,0	6,2	0,68	0,5	10,8	2,0	0,24	0,68	25,0	0,43	0,70	0,5	9,2	1,0	33
PAINT ABSTRATO DA RV	CFM CENTURY XXI	CEIP	4	22	-0,3	0,21	9,0	6,6	0,45	2,0	5,9	2,0	3,6	0,49	6,0	10,2	2,0	1,83	0,47	0,1	0,05	0,42	40,0	9,2	1,0	34
REM USP	REM QUISCO	PO	6	127	-0,2	0,59	15,0	6,8	0,66	2,0	2,7	20,0	5,4	0,61	1,0	12,2	0,5	0,39	0,57	15,0	0,34	0,62	3,0	9,1	1,0	35
PAINT ACOMPANHADO	KULAL AJ	CEIP	4	29	-0,2	0,18	9,0	3,0	0,48	20,0	0,9	40,0	5,8	0,49	1,0	8,8	4,0	1,11	0,50	2,0	0,25	0,32	7,0	9,1	1,0	36
QLT HEXA	QLT ELFO	CEIP	2	214	-0,2	0,69	15,0	6,1	0,75	4,0	4,2	8,0	2,0	0,68	20,0	8,0	5,0	1,71	0,72	0,1	0,20	0,74	10,0	9,1	2,0	37
QLT N 6389	QLT AAP 032376	CEIP	8	665	-0,7	0,79	1,0	5,0	0,85	7,0	6,5	1,0	4,3	0,83	4,0	9,2	3,0	0,77	0,83	6,0	0,36	0,83	2,0	9,0	2,0	38
QLT GRACO	QLT DEMOLIDOR	CEIP	18	1867	0,3	0,86	>50	6,0	0,90	4,0	7,0	0,5	5,4	0,88	2,0	11,3	1,0	-0,06	0,88	>50	0,48	0,89	0,5	8,9	2,0	39

ORDENADO PELO ÍNDICE QUALITAS

Nome do Touro	Pai	Categoria	Rebanhos	Filhos	DEP Peso Nascimento	Acurácia	Percentil	DEP Direta Peso Desmama	Acurácia	Percentil	Materno Total	Perc. Materno	DEP Ganho pós Desmama	Acurácia	Percentil	DEP Peso Sobreano	Percentil	DEP Perímetro Escrotal	Acurácia	Percentil	DEP Musculosidade	Acurácia	Percentil	Índice Qualitas	Percentil	Rank Geral
QLT DICXON	MARISCO (IZ)	CEIP	8	204	1,6	0,65	>50	6,7	0,76	2,0	3,6	10,0	5,3	0,73	2,0	11,9	1,0	0,58	0,74	10,0	0,27	0,77	6,0	8,9	2,0	40
QLT GULAG	CFM HEBRAICO	CEIP	2	161	0,7	0,65	>50	4,8	0,72	8,0	8,6	0,1	4,6	0,68	3,0	9,3	3,0	1,11	0,68	2,0	0,23	0,72	9,0	8,8	2,0	41
QLT DINAMITE	CFM DIAMANTE	CEIP	19	2913	-0,3	0,87	7,0	9,0	0,93	0,5	4,8	5,0	4,5	0,89	3,0	13,4	0,5	-0,01	0,91	>50	0,40	0,91	1,0	8,8	2,0	42
BATUTA DA MN	BACANA MN	PO	3	40	0,9	0,42	>50	9,5	0,49	0,1	4,3	7,0	8,8	0,53	0,1	18,3	0,1	0,27	0,50	25,0	0,01	0,49	>50	8,8	2,0	43
GANGES COL	B 8734 DA MN	PO	6	56	0,5	0,47	>50	5,6	0,54	5,0	2,8	20,0	3,8	0,52	5,0	9,4	3,0	0,71	0,47	7,0	0,35	0,49	2,0	8,7	2,0	44
CFM FLORIM	GENETICO (IZ)	CEIP	2	86	-0,2	0,56	15,0	7,4	0,64	1,0	3,9	9,0	2,8	0,60	10,0	10,2	2,0	1,68	0,63	0,1	0,06	0,66	30,0	8,7	2,0	45
QLT KAISER	QLT DINAMITE	CEIP	5	191	-0,6	0,60	2,0	5,8	0,73	4,0	3,9	9,0	2,6	0,73	10,0	8,4	5,0	0,83	0,71	5,0	0,38	0,72	2,0	8,7	2,0	46
QLT BRILHANTE	CFM DIAMANTE	CEIP	5	84	-0,2	0,51	15,0	7,5	0,64	1,0	6,8	0,5	2,7	0,58	10,0	10,2	2,0	0,98	0,61	3,0	0,25	0,62	7,0	8,6	2,0	47
CFM JIM	CFM ENSINO	CEIP	3	68	-0,4	0,47	3,0	3,8	0,61	15,0	3,6	10,0	5,6	0,58	1,0	9,4	3,0	0,55	0,59	10,0	0,33	0,57	3,0	8,5	2,0	48
QLT INVEJADO	QLT FALADO	CEIP	4	87	0,3	0,56	>50	6,8	0,64	2,0	6,0	2,0	2,7	0,63	10,0	9,4	3,0	0,83	0,62	5,0	0,32	0,64	3,0	8,5	2,0	49
BACANA MN	C 4580 DA MN	PO	14	531	0,6	0,74	>50	9,0	0,82	0,5	3,5	10,0	5,7	0,79	1,0	14,7	0,1	0,22	0,80	25,0	0,21	0,81	10,0	8,5	2,0	50
QLT FANTASTICO	QLT BUZIO	CEIP	22	1969	0,8	0,87	>50	6,7	0,91	2,0	0,0	>50	4,9	0,87	2,0	11,6	1,0	0,42	0,89	15,0	0,29	0,89	5,0	8,5	2,0	51
CFM IBOPE	CFM CAPINEIRO	CEIP	19	1939	-0,1	0,84	20,0	1,5	0,91	40,0	4,3	7,0	2,2	0,86	15,0	3,6	25,0	1,45	0,90	0,5	0,36	0,91	2,0	8,3	2,0	52
CFM HEBRAICO	CFM HEBREU	CEIP	15	999	0,5	0,78	>50	2,4	0,88	25,0	7,8	0,1	7,0	0,82	0,5	9,4	3,0	0,97	0,86	3,0	0,15	0,87	20,0	8,3	2,0	53
PAINT IMPACTO	MILAO DA FUNDEIO	CEIP	6	151	0,3	0,50	>50	5,7	0,71	5,0	2,0	25,0	4,0	0,66	5,0	9,7	3,0	0,07	0,67	40,0	0,47	0,70	0,5	8,3	2,0	54
REM QUILANO	REM NITIDO	PO	24	1079	0,1	0,81	>50	2,6	0,88	25,0	-1,4	>50	3,0	0,84	9,0	5,6	15,0	1,42	0,85	0,5	0,26	0,87	7,0	8,3	2,0	55
JAYAMU DA MAT.	KULAL AJ	LA	13	485	0,0	0,76	30,0	3,3	0,81	20,0	-4,3	>50	3,8	0,80	5,0	7,1	8,0	1,31	0,80	1,0	0,21	0,83	10,0	8,3	2,0	56
PAINT ESTEIO	MARISCO (IZ)	CEIP	6	139	1,1	0,64	>50	9,0	0,71	0,5	2,2	25,0	3,4	0,69	7,0	12,4	0,5	0,75	0,67	6,0	0,18	0,70	15,0	8,2	2,0	57
QLT AAP 030879	TM 102	CEIP	2	26	0,5	0,30	>50	5,2	0,46	6,0	2,9	15,0	4,5	0,37	3,0	9,7	3,0	0,96	0,39	3,0	0,19	0,40	15,0	8,2	2,0	58
QLT M 2714	CFM HEBRAICO	CEIP	2	41	0,1	0,47	>50	1,1	0,56	40,0	6,2	2,0	6,5	0,52	0,5	7,6	6,0	0,80	0,49	5,0	0,26	0,51	7,0	8,2	3,0	59
CFM HERCULES	CFM ESPARTANO	CEIP	10	630	0,5	0,75	>50	3,8	0,85	15,0	6,8	1,0	3,5	0,80	7,0	7,3	7,0	0,70	0,83	7,0	0,37	0,85	2,0	8,1	3,0	60
RONDON AJ	CFM JC111591	CEIP	4	74	0,7	0,45	>50	4,0	0,61	10,0	5,3	3,0	2,2	0,56	15,0	6,3	10,0	0,94	0,59	3,0	0,37	0,59	2,0	8,1	3,0	61
PROVADOR (IZ)	MARISCO (IZ)	PO	12	313	1,5	0,59	>50	11,4	0,78	0,1	4,2	8,0	3,5	0,75	7,0	14,8	0,1	-0,31	0,76	>50	0,36	0,79	2,0	8,0	3,0	62
QLT KAMIKAZE	QLT HEED	CEIP	9	257	0,1	0,67	>50	5,2	0,77	6,0	4,0	8,0	0,8	0,76	30,0	6,0	10,0	0,36	0,75	20,0	0,57	0,77	0,1	7,9	3,0	63
QLT K2	KULAL AJ	CEIP	5	187	0,4	0,56	>50	6,0	0,73	4,0	3,3	15,0	0,6	0,72	40,0	6,6	9,0	1,15	0,71	2,0	0,32	0,72	3,0	7,9	3,0	64
MILAO DA FUNDEIO	GABINETE (IZ)	LA	7	312	1,0	0,54	>50	7,3	0,79	1,0	5,0	4,0	1,9	0,75	20,0	9,2	3,0	0,33	0,73	20,0	0,42	0,59	1,0	7,9	3,0	65
PERON MAT.	JHARU DA MAT.	PO	2	33	0,0	0,32	>50	7,0	0,42	2,0	4,2	8,0	4,8	0,43	2,0	11,8	1,0	0,79	0,42	6,0	0,11	0,38	25,0	7,9	3,0	66
QLT FATOR	MARISCO (IZ)	CEIP	15	1050	0,8	0,82	>50	3,8	0,88	15,0	3,2	15,0	3,9	0,84	5,0	7,8	6,0	0,87	0,85	4,0	0,25	0,87	7,0	7,7	3,0	67
CFM RESGATE	SF 61804	CEIP	6	248	-0,2	0,61	10,0	5,3	0,78	6,0	2,2	25,0	5,0	0,71	2,0	10,3	2,0	0,98	0,73	3,0	0,09	0,74	25,0	7,7	3,0	68
QLT IMPERIO	QLT FANTASTICO	CEIP	2	31	0,8	0,42	>50	1,6	0,51	30,0	-0,2	>50	6,3	0,51	0,5	8,0	6,0	0,29	0,50	20,0	0,35	0,51	2,0	7,7	3,0	69
CFM DIAMANTE	CFM ENXUTO	CEIP	23	2129	0,4	0,84	>50	9,2	0,91	0,5	11,0	0,1	2,5	0,88	15,0	11,6	1,0	0,45	0,90	15,0	0,25	0,89	7,0	7,7	3,0	70
CFM MARCO	CFM JIM	CEIP	17	1623	-0,8	0,84	0,5	3,7	0,90	15,0	5,5	3,0	1,3	0,87	25,0	5,0	15,0	1,01	0,88	3,0	0,37	0,89	2,0	7,6	4,0	71
QLT JUPITER	CFM NATIVO	CEIP	4	167	-0,3	0,55	7,0	2,7	0,72	25,0	3,4	10,0	3,5	0,69	7,0	6,2	10,0	0,02	0,67	40,0	0,54	0,70	0,1	7,5	4,0	72
CFM FENIX	FELIUS AJ	CEIP	3	52	1,0	0,39	>50	3,9	0,57	15,0	2,5	20,0	6,3	0,51	0,5	10,2	2,0	0,32	0,46	20,0	0,22	0,53	10,0	7,5	4,0	73
QLT DOLAR	CFM HEBREU	CEIP	2	117	0,3	0,53	>50	4,6	0,70	9,0	5,9	2,0	3,6	0,64	6,0	8,2	5,0	0,84	0,68	5,0	0,21	0,70	10,0	7,4	4,0	74
CFM MINERIO	CFM DIAMANTE	CEIP	4	300	-0,1	0,73	15,0	7,8	0,79	1,0	6,2	1,0	3,5	0,76	7,0	11,3	1,0	0,78	0,77	6,0	0,11	0,79	25,0	7,4	4,0	75
QLT JACARANDA DA FUNDEI	QLT DINAMITE	CEIP	5	111	-0,4	0,54	4,0	4,3	0,64	10,0	3,5	10,0	3,0	0,64	9,0	7,3	7,0	1,05	0,62	2,0	0,19	0,64	15,0	7,3	4,0	76
CFM LOGICO	CFM IBOPE	CEIP	2	31	-0,3	0,42	8,0	1,6	0,50	30,0	3,5	10,0	0,3	0,48	40,0	1,9	40,0	1,94	0,47	0,1	0,21	0,49	10,0	7,3	4,0	77
AVESSO DA BELA TE	RAMBO DA MN	PO	8	168	0,9	0,60	>50	2,1	0,68	30,0	-0,6	>50	4,4	0,69	3,0	6,5	10,0	1,50	0,67	0,5	0,05	0,68	40,0	7,3	4,0	78

Nome do Touro	Pai	Categoria	Rebanhos	Filhos	DEP Peso Nascimento	Acurácia	Percentil	DEP Direta Peso Desmama	Acurácia	Percentil	Materno Total	Perc. Materno	DEP Ganho pós Desmama	Acurácia	Percentil	DEP Peso Sobreano	Percentil	DEP Perímetro Escrotal	Acurácia	Percentil	DEP Musculosidade	Acurácia	Percentil	Índice Qualitas	Percentil	Rank Geral
QLT KILOS	CFM ORGULHO	CEIP	4	105	-0,7	0,59	1,0	3,4	0,66	15,0	5,1	4,0	1,9	0,65	20,0	5,4	15,0	0,97	0,61	3,0	0,31	0,66	4,0	7,3	4,0	79
QLT BRUTUS	KULAL AJ	CEIP	5	48	0,0	0,33	>50	2,7	0,55	20,0	1,8	30,0	2,0	0,57	20,0	4,7	20,0	1,52	0,56	0,5	0,17	0,51	15,0	7,2	4,0	80
1713 DA LACADA	AKAMUN	PO	5	100	-0,7	0,54	1,0	4,4	0,62	10,0	2,6	20,0	3,2	0,60	8,0	7,6	6,0	-0,08	0,53	>50	0,48	0,59	0,5	7,1	5,0	81
QLT BUZIO	MARISCO (IZ)	CEIP	7	203	1,3	0,66	>50	5,1	0,76	7,0	-1,6	>50	4,2	0,73	4,0	9,3	3,0	0,43	0,72	15,0	0,24	0,74	8,0	7,1	5,0	82
TRUCK DA ALÔ BRASIL	QUIL 7308 PERDIZES	PO	3	53	0,4	0,42	>50	10,7	0,53	0,1	6,6	1,0	1,7	0,52	20,0	12,3	0,5	0,35	0,48	20,0	0,20	0,51	10,0	7,1	5,0	83
QLT KILIMANJARO	CFM RESGATE	CEIP	5	129	0,2	0,48	>50	1,2	0,69	40,0	1,9	30,0	3,1	0,67	9,0	4,3	20,0	1,56	0,67	0,5	0,12	0,68	20,0	7,0	5,0	84
QLT GRAFITE	CFM IBOPE	CEIP	3	67	0,4	0,31	>50	4,6	0,62	9,0	5,9	2,0	3,8	0,58	5,0	8,5	4,0	0,54	0,60	10,0	0,23	0,62	9,0	7,0	5,0	85
CFM LINIERS	CFM DIAMANTE	CEIP	6	526	0,0	0,65	>50	5,3	0,83	6,0	7,7	0,5	6,3	0,77	0,5	11,6	1,0	-0,12	0,80	>50	0,23	0,83	9,0	6,9	5,0	86
REM SABIA	REM MOYNE	PO	3	48	-0,3	0,45	9,0	3,4	0,53	15,0	1,4	30,0	4,6	0,47	3,0	8,0	6,0	0,03	0,38	40,0	0,37	0,47	2,0	6,9	5,0	87
QLT DANTE	TM-26	CEIP	3	138	0,4	0,61	>50	6,9	0,71	2,0	4,6	6,0	2,1	0,66	15,0	9,0	4,0	0,78	0,68	6,0	0,17	0,68	15,0	6,8	5,0	88
REM QUISCO	REM MOYNE	PO	2	29	-1,1	0,40	0,1	3,0	0,49	20,0	0,8	>50	5,7	0,48	1,0	8,8	4,0	0,38	0,44	20,0	0,19	0,47	15,0	6,7	5,0	89
QLT INDUZIDO	QLT DINAMITE	CEIP	3	64	0,6	0,51	>50	8,7	0,59	0,5	5,9	2,0	2,9	0,57	10,0	11,6	1,0	-0,39	0,54	>50	0,37	0,57	2,0	6,7	5,0	90
QLT ICARO	CFM NOTORIO	CEIP	5	120	-0,8	0,56	0,5	4,5	0,69	10,0	4,4	7,0	3,2	0,67	8,0	7,6	6,0	0,45	0,67	15,0	0,26	0,68	7,0	6,6	6,0	91
CFM TALISMA	CONRAD AJ	CEIP	5	221	-0,8	0,56	0,5	-1,5	0,76	>50	0,9	40,0	5,3	0,70	2,0	3,8	25,0	0,94	0,71	3,0	0,21	0,72	10,0	6,6	6,0	92
BOLCHEVIQUE GR	GENETICO (IZ)	LA	8	402	1,6	0,65	>50	5,5	0,80	5,0	4,9	4,0	2,8	0,75	10,0	8,3	5,0	1,67	0,78	0,1	-0,12	0,77	>50	6,5	6,0	93
QLT BARAO	KULAL AJ	CEIP	6	517	-0,2	0,75	9,0	1,2	0,82	40,0	-0,6	>50	2,4	0,80	15,0	3,6	25,0	1,17	0,78	1,0	0,22	0,81	10,0	6,5	6,0	94
QLT JAMBOCK	QLT DOCK MULLER	CEIP	14	466	0,1	0,75	>50	4,2	0,82	10,0	3,5	10,0	2,9	0,78	10,0	7,1	8,0	0,52	0,80	10,0	0,26	0,81	7,0	6,5	6,0	95
QLT ITU	CFM DIAMANTE	CEIP	3	51	-0,1	0,41	20,0	9,2	0,59	0,5	7,8	0,1	1,3	0,59	25,0	10,4	2,0	0,58	0,57	10,0	0,15	0,59	20,0	6,5	6,0	96
QLT DINAMO	CFM KILOBYTE	CEIP	2	16	0,2	0,36	>50	6,4	0,43	3,0	4,9	5,0	1,8	0,48	20,0	8,2	5,0	0,40	0,46	15,0	0,27	0,45	6,0	6,4	6,0	97
CFM ENSINO	CFM BARRINHA	CEIP	2	34	-0,7	0,36	0,5	5,2	0,55	6,0	2,2	25,0	3,2	0,56	8,0	8,4	5,0	0,27	0,55	25,0	0,26	0,57	7,0	6,4	6,0	98
QLT GRANIZO	QLT DINAMITE	CEIP	5	246	-0,2	0,65	10,0	5,5	0,77	5,0	4,9	4,0	3,2	0,72	9,0	8,6	4,0	-0,19	0,74	>50	0,38	0,77	2,0	6,3	7,0	99
QLT GOITACA	KULAL AJ	CEIP	12	621	0,1	0,76	>50	3,5	0,84	15,0	-4,1	>50	2,7	0,81	10,0	6,2	10,0	0,24	0,81	25,0	0,36	0,83	2,0	6,3	7,0	100
CFM QUILOWATT	CFM SF356603	CEIP	5	443	-0,9	0,73	0,5	4,4	0,82	10,0	4,7	5,0	4,7	0,76	3,0	9,1	3,0	0,39	0,78	15,0	0,15	0,81	20,0	6,3	7,0	101
QLT IMPERADOR	QLT DOCK MULLER	CEIP	3	44	0,7	0,46	>50	7,5	0,52	1,0	2,8	20,0	1,0	0,52	30,0	8,5	4,0	0,13	0,51	30,0	0,34	0,51	3,0	6,3	7,0	102
MANDARIN DA MAT	QUARK DA COL	PO	4	73	0,6	0,50	>50	12,6	0,58	0,1	7,4	0,5	3,0	0,57	9,0	15,6	0,1	0,17	0,54	30,0	0,00	0,55	>50	6,3	7,0	103
QLT BARU	KULAL AJ	CEIP	2	96	-1,2	0,38	0,1	-0,6	0,66	>50	6,5	1,0	2,3	0,59	15,0	1,7	40,0	0,89	0,64	4,0	0,35	0,66	2,0	6,3	7,0	104
QLT DEMOLIDOR	CFM DIAMANTE	CEIP	13	1163	-0,3	0,82	5,0	7,9	0,89	1,0	9,4	0,1	2,4	0,84	15,0	10,3	2,0	0,55	0,86	10,0	0,11	0,87	25,0	6,3	7,0	105
CFM CENTURY XXI	CFM EL594689	CEIP	11	553	-0,6	0,68	2,0	4,0	0,83	15,0	6,9	0,5	3,5	0,79	7,0	7,4	7,0	1,26	0,81	1,0	-0,01	0,79	>50	6,3	7,0	106
CFM NATIVO	CFM JADE	CEIP	17	936	0,0	0,82	>50	3,4	0,88	15,0	5,1	4,0	5,5	0,83	1,0	8,9	4,0	0,64	0,85	9,0	0,06	0,87	30,0	6,3	7,0	107
QLT N 6075	QLT CATERETE	CEIP	2	132	-0,1	0,59	25,0	7,3	0,69	2,0	10,0	0,1	3,0	0,68	9,0	10,3	2,0	0,50	0,66	15,0	0,11	0,68	25,0	6,3	7,0	108
MACUNI DO SALTO	NUR MAHAL COL	PO	26	1668	0,4	0,83	>50	6,5	0,89	3,0	0,5	>50	1,6	0,86	20,0	8,1	5,0	-0,13	0,88	>50	0,41	0,89	1,0	6,2	7,0	109
GENETICO (IZ)	GIM DE GARCA	PO	7	177	1,1	0,60	>50	8,7	0,75	0,5	5,2	4,0	0,7	0,76	40,0	9,4	3,0	0,83	0,77	5,0	0,10	0,72	25,0	6,2	7,0	110
QLT IMPAR	CFM MARCO	CEIP	2	40	-0,3	0,35	8,0	1,2	0,55	40,0	3,3	15,0	3,2	0,55	8,0	4,3	20,0	0,24	0,53	25,0	0,40	0,55	1,0	6,1	7,0	111
MAXIMUS MAT.	JAYAMU DA MAT.	PO	7	313	0,4	0,73	>50	2,0	0,76	30,0	-2,4	>50	-0,1	0,74	>50	1,8	40,0	0,89	0,72	4,0	0,39	0,74	1,0	6,1	7,0	112
QLT M 6127	QLT CUMARU	CEIP	3	271	0,0	0,70	>50	5,1	0,77	7,0	3,9	9,0	5,6	0,76	1,0	10,6	2,0	-0,10	0,73	>50	0,19	0,77	15,0	6,1	7,0	113
CFM JURUBEBA	CFM DIAMANTE	CEIP	7	273	0,3	0,67	>50	3,3	0,78	20,0	6,6	1,0	1,0	0,72	30,0	4,3	20,0	1,31	0,76	1,0	0,13	0,77	20,0	6,0	8,0	114
QLT ANGICO	MAREL (IZ)	CEIP	3	63	0,8	0,41	>50	3,4	0,61	15,0	3,0	15,0	3,2	0,59	8,0	6,5	10,0	0,60	0,55	10,0	0,19	0,57	15,0	6,0	8,0	115
QLT HATH	PROVADOR (IZ)	M CEIP	5	88	0,5	0,46	>50	8,5	0,66	0,5	6,0	2,0	3,0	0,62	9,0	11,5	1,0	-0,03	0,63	>50	0,18	0,66	15,0	6,0	8,0	116
DOLMAN IZ	URDIDOR DO IZ	PO	4	73	0,7	0,48	>50	7,7	0,57	1,0	4,7	5,0	0,5	0,56	40,0	8,2	5,0	-0,06	0,50	>50	0,38	0,55	2,0	5,9	8,0	117

ORDENADO PELO ÍNDICE QUALITAS

Nome do Touro	Pai	Categoria	Rebanhos	Filhos	DEP Peso Nascimento	Acurácia	Percentil	DEP Direta Peso Desmama	Acurácia	Percentil	Materno Total	Perc. Materno	DEP Ganho pós Desmama	Acurácia	Percentil	DEP Peso Sobreano	Percentil	DEP Perímetro Escrotal	Acurácia	Percentil	DEP Musculosidade	Acurácia	Percentil	Índice Qualitas	Percentil	Rank Geral
QLT IMPOSTOR	QLT FARAO	CEIP	2	60	0,7	0,52	>50	4,1	0,59	10,0	5,0	4,0	0,9	0,58	30,0	5,0	15,0	0,27	0,57	25,0	0,40	0,59	1,0	5,9	8,0	118
CFM JOSEPH	CFM DIAMANTE	CEIP	9	245	0,3	0,63	>50	3,1	0,75	20,0	7,6	0,5	2,9	0,72	10,0	6,0	10,0	0,39	0,72	15,0	0,27	0,72	6,0	5,9	8,0	119
CFM KILOBYTE	CFM CAPINEIRO	CEIP	11	1192	-0,2	0,83	15,0	4,8	0,89	8,0	6,4	1,0	2,5	0,81	15,0	7,3	7,0	0,22	0,88	25,0	0,27	0,89	6,0	5,8	8,0	120
CFM KALITAS	CFM GRATIFICANTE	CEIP	7	133	0,7	0,46	>50	7,8	0,69	1,0	3,6	10,0	3,7	0,61	6,0	11,5	1,0	0,45	0,66	15,0	0,01	0,66	>50	5,8	8,0	121
CFM CAPINEIRO	GIM DE GARCA	CEIP	3	115	-0,2	0,51	15,0	4,2	0,69	10,0	4,4	6,0	2,0	0,67	20,0	6,2	10,0	0,46	0,67	15,0	0,25	0,68	7,0	5,8	8,0	122
QLT DITAO	QLT GOL	M CEIP	3	72	-0,5	0,53	3,0	4,3	0,63	10,0	1,7	30,0	0,5	0,60	40,0	4,8	15,0	0,88	0,60	4,0	0,22	0,62	10,0	5,8	8,0	123
QLT INDICO	MARISCO (IZ)	CEIP	4	53	1,4	0,49	>50	4,1	0,56	10,0	1,0	40,0	5,5	0,54	1,0	9,5	3,0	0,08	0,52	40,0	0,14	0,55	20,0	5,8	8,0	124
SANDIM 700	SANDIM 978	PO	4	80	0,3	0,50	>50	7,0	0,62	2,0	4,7	5,0	0,5	0,59	40,0	7,4	7,0	0,50	0,57	15,0	0,22	0,59	10,0	5,7	9,0	125
CINTRA AJ	GENETICO (IZ)	CEIP	4	111	0,6	0,54	>50	3,0	0,68	20,0	1,6	30,0	1,4	0,63	25,0	4,4	20,0	0,73	0,62	7,0	0,25	0,66	7,0	5,7	9,0	126
QLT EURO	CFM IBOPE	CEIP	6	272	-0,3	0,67	8,0	0,7	0,79	>50	3,6	10,0	0,9	0,74	30,0	1,6	40,0	1,24	0,76	1,0	0,22	0,79	10,0	5,7	9,0	127
BERLOQUE DA BONS	RAMBO DA MN	PO	9	321	0,9	0,70	>50	3,8	0,75	15,0	3,0	15,0	4,2	0,73	4,0	8,0	5,0	0,35	0,70	20,0	0,14	0,72	20,0	5,6	9,0	128
QLT DACOTA	QUARK DA COL	CEIP	23	2324	1,0	0,88	>50	7,4	0,92	1,0	6,2	1,0	1,1	0,89	30,0	8,5	4,0	0,16	0,90	30,0	0,25	0,91	7,0	5,6	9,0	129
CFM JEQUITIBA	CFM GAVIAO	CEIP	14	1202	-0,5	0,77	3,0	4,6	0,89	9,0	4,5	6,0	4,1	0,83	4,0	8,7	4,0	-0,52	0,88	>50	0,36	0,89	2,0	5,6	9,0	130
QLT N 6311	QLT CAPITAO	CEIP	2	244	-1,3	0,67	0,1	-2,2	0,75	>50	2,6	20,0	-1,0	0,73	>50	-3,2	>50	1,72	0,71	0,1	0,30	0,72	4,0	5,6	9,0	131
BITELO DS	ENCARTE DS	PO	7	94	1,0	0,32	>50	5,4	0,60	6,0	2,4	20,0	4,3	0,60	4,0	9,7	3,0	0,00	0,55	>50	0,16	0,57	15,0	5,5	9,0	132
FRAQUE DA BELA	AVESSO DA BELA TE	PO	2	66	0,6	0,50	>50	-0,6	0,54	>50	-0,3	>50	0,9	0,55	30,0	0,3	>50	1,00	0,53	3,0	0,32	0,51	3,0	5,5	10,0	133
QLT GARANTIDO	QLT ZAP	CEIP	3	167	-0,6	0,55	2,0	1,3	0,73	40,0	-1,2	>50	2,0	0,67	20,0	3,3	25,0	1,45	0,70	0,5	0,04	0,72	40,0	5,5	10,0	134
DAIRUT DA BONS	GIM DE GARCA	PO	4	140	0,7	0,26	>50	9,5	0,71	0,1	5,6	3,0	0,8	0,69	30,0	10,2	2,0	0,69	0,67	8,0	0,02	0,38	40,0	5,5	10,0	135
QLT DOUTOR	CFM IBOPE	CEIP	3	69	-0,3	0,49	7,0	3,1	0,62	20,0	7,6	0,5	2,3	0,58	15,0	5,4	15,0	1,20	0,58	1,0	0,02	0,59	40,0	5,4	10,0	136
MARISCO (IZ)	ESCALDADO	PO	27	1611	1,3	0,84	>50	4,8	0,90	8,0	-1,5	>50	5,8	0,86	1,0	10,6	2,0	-0,74	0,89	>50	0,29	0,89	5,0	5,4	10,0	137
ONASSIS COL	ZEFEC ABDALA	PO	2	28	0,4	0,39	>50	7,0	0,47	2,0	5,3	3,0	0,9	0,48	30,0	7,8	6,0	0,35	0,47	20,0	0,20	0,47	10,0	5,4	10,0	138
QLT ITAU	CFM MAX	CEIP	8	117	-0,5	0,56	3,0	4,3	0,69	10,0	3,3	15,0	5,7	0,66	1,0	10,0	2,0	-0,44	0,65	>50	0,22	0,66	10,0	5,4	10,0	139
QLT GUARANTA	CFM HALTERES	CEIP	2	223	-0,3	0,69	7,0	4,5	0,75	9,0	2,9	15,0	1,1	0,68	30,0	5,5	15,0	0,98	0,71	3,0	0,10	0,74	25,0	5,4	10,0	140
QLT JABORANDI	QLT PROTEUS	CEIP	5	180	-0,2	0,62	10,0	6,0	0,73	4,0	3,6	10,0	5,1	0,71	2,0	11,1	1,0	-0,45	0,70	>50	0,19	0,70	15,0	5,3	10,0	141
BOSCH AJ	AJ NEBLINA	CEIP	2	50	0,0	0,28	>50	3,6	0,56	15,0	2,2	25,0	1,3	0,49	25,0	4,8	15,0	0,49	0,48	15,0	0,25	0,51	7,0	5,2	10,0	142
QLT ET	CFM COLISEU	CEIP	2	47	0,2	0,48	>50	4,2	0,58	10,0	1,7	30,0	3,2	0,53	8,0	7,4	7,0	0,02	0,55	40,0	0,23	0,55	9,0	5,2	10,0	143
REM RICKET	QUARK DA COL	PO	3	90	1,1	0,56	>50	5,3	0,63	6,0	4,9	5,0	1,6	0,61	25,0	6,9	8,0	0,75	0,60	6,0	0,08	0,62	30,0	5,2	10,0	144
CFM LIDER	CFM ENSINO	CEIP	5	337	-1,6	0,73	0,1	3,1	0,80	20,0	-1,8	>50	3,7	0,77	6,0	6,8	9,0	0,22	0,77	25,0	0,18	0,79	15,0	5,2	10,0	145
CFM INDEX	CFM FLORIM	CEIP	3	71	-0,5	0,20	2,0	5,2	0,58	6,0	2,8	15,0	0,3	0,47	40,0	5,5	15,0	1,02	0,45	3,0	0,08	0,45	30,0	5,1	10,0	146
CFM ELITE 550	CFM MARTE	CEIP	11	540	0,7	0,62	>50	5,4	0,83	6,0	1,4	40,0	3,1	0,78	9,0	8,5	4,0	-0,04	0,81	>50	0,19	0,64	15,0	5,0	10,0	147
B 8734 DA MN	GOLAN	PO	4	27	0,2	0,36	>50	4,9	0,44	7,0	2,1	25,0	0,8	0,47	30,0	5,7	15,0	0,56	0,39	10,0	0,18	0,42	15,0	5,0	10,0	148
DVORAK AJ	FELIUS AJ	CEIP	2	15	-0,2	0,28	10,0	-0,8	0,39	>50	-0,9	>50	4,7	0,38	3,0	3,9	20,0	0,43	0,32	15,0	0,18	0,36	15,0	4,9	10,0	149
QLT COMANCHE	KULAL AJ	CEIP	2	38	-0,7	0,27	0,5	-1,7	0,53	>50	0,5	>50	1,7	0,54	20,0	-0,1	>50	1,43	0,55	0,5	0,12	0,53	20,0	4,9	10,0	150
CFM BACKUP	GABINETE (IZ)	PO	17	310	1,6	0,67	>50	6,2	0,77	3,0	7,6	0,5	4,1	0,75	4,0	10,3	2,0	-0,29	0,74	>50	0,15	0,77	20,0	4,9	10,0	151
REM NOTURNO	REM JAIRO	PO	3	31	0,0	0,36	>50	5,3	0,46	6,0	2,2	25,0	0,5	0,44	40,0	5,8	10,0	0,31	0,40	20,0	0,24	0,45	8,0	4,9	10,0	152
QLT FOX	CFM IBOPE	CEIP	3	53	-0,4	0,48	4,0	0,0	0,59	>50	2,3	25,0	-1,2	0,57	>50	-1,2	>50	1,37	0,57	0,5	0,24	0,59	8,0	4,8	15,0	153
CFM TIETE	FAULAD DA SC	CEIP	21	907	0,3	0,74	>50	2,1	0,87	30,0	3,7	10,0	1,4	0,84	25,0	3,5	25,0	0,50	0,84	15,0	0,24	0,83	8,0	4,7	15,0	154
SOLIMOES AJ	1646 DA MN	CEIP	14	183	1,0	0,59	>50	2,1	0,72	30,0	0,7	>50	-0,4	0,70	>50	1,7	40,0	0,71	0,67	7,0	0,29	0,64	5,0	4,7	15,0	155
CFM KOBEBEEF	CFM DIAMANTE	CEIP	9	550	0,1	0,73	>50	6,1	0,85	4,0	7,6	0,5	-0,3	0,79	>50	5,8	10,0	0,67	0,82	8,0	0,13	0,83	20,0	4,6	15,0	156

Nome do Touro	Pai	Categoria	Rebanhos	Filhos	DEP Peso Nascimento	Acurácia	Percentil	DEP Direta Peso Desmama	Acurácia	Percentil	Materno Total	Perc. Materno	DEP Ganho pós Desmama	Acurácia	Percentil	DEP Peso Sobreano	Percentil	DEP Perímetro Escrotal	Acurácia	Percentil	DEP Musculosidade	Acurácia	Percentil	Índice Qualitas	Percentil	Rank Geral
QLT ECO	CFM IBOPE	CEIP	3	109	-0,1	0,50	20,0	-1,4	0,61	>50	3,3	15,0	-0,4	0,58	>50	-1,7	>50	0,72	0,59	7,0	0,41	0,62	1,0	4,6	15,0	157
CFM ORVALHO	GABINETE (IZ)	CEIP	2	66	0,7	0,49	>50	5,3	0,60	6,0	2,9	15,0	1,9	0,58	20,0	7,2	7,0	-0,04	0,51	>50	0,21	0,57	10,0	4,5	15,0	158
CEN 7247 BECO	MACUNI DO SALTO	CEIP	3	46	0,6	0,36	>50	4,6	0,54	9,0	2,7	20,0	1,8	0,52	20,0	6,4	10,0	-0,22	0,50	>50	0,30	0,51	4,0	4,5	15,0	159
REM MR CARCAÇA	MARISCO (IZ)	PO	2	40	0,6	0,42	>50	6,4	0,51	3,0	1,5	30,0	1,8	0,50	20,0	8,2	5,0	0,27	0,47	25,0	0,08	0,49	30,0	4,5	15,0	160
QLT BAGUACU	KULAL AJ	CEIP	2	25	0,1	0,30	>50	3,2	0,50	20,0	1,5	30,0	1,2	0,52	30,0	4,4	20,0	0,22	0,47	25,0	0,26	0,51	7,0	4,5	15,0	161
MARECHAL AJ	MAREL (IZ)	CEIP	6	22	-0,1	0,22	15,0	3,5	0,41	15,0	3,4	10,0	-0,7	0,41	>50	2,8	30,0	0,50	0,37	15,0	0,28	0,28	5,0	4,4	15,0	162
QLT COLORADO	CFM ESPECIAL	CEIP	3	55	0,2	0,43	>50	2,7	0,60	20,0	2,9	15,0	-0,7	0,53	>50	2,0	40,0	1,27	0,58	1,0	0,09	0,57	25,0	4,4	15,0	163
QLT BURGOMESTRE	CFM DIAMANTE	CEIP	4	93	0,0	0,56	30,0	7,4	0,65	1,0	7,1	0,5	-0,6	0,58	>50	6,8	9,0	0,37	0,58	20,0	0,16	0,62	15,0	4,4	15,0	164
QUIL 7308 PERDIZES	QUARK DA COL	PO	4	35	1,2	0,44	>50	11,7	0,48	0,1	7,8	0,5	-2,7	0,51	>50	8,9	4,0	0,50	0,47	15,0	0,09	0,49	25,0	4,4	15,0	165
HAITE DE BARRAT	ORDENADO	PO	3	27	0,2	0,03	>50	5,0	0,41	7,0	3,6	10,0	2,6	0,42	10,0	7,6	6,0	0,30	0,42	20,0	0,06	0,13	30,0	4,4	15,0	166
QLT AAP 42615	CFM JEQUITIBA	CEIP	2	38	-0,6	0,45	1,0	2,4	0,54	25,0	3,1	15,0	2,5	0,45	15,0	4,9	15,0	-0,33	0,50	>50	0,35	0,47	2,0	4,4	15,0	167
CFM REGATO	BABU CABACA	CEIP	2	28	0,1	0,08	>50	4,5	0,46	10,0	3,4	10,0	0,0	0,47	>50	4,5	20,0	0,19	0,31	30,0	0,28	0,23	5,0	4,4	15,0	168
CACHIMBO MN	1646 DA MN	PO	5	94	0,4	0,51	>50	5,3	0,63	6,0	4,5	6,0	1,1	0,56	30,0	6,3	10,0	-0,20	0,44	>50	0,29	0,57	5,0	4,3	15,0	169
CFM COLISEU	CFM TIETE	CEIP	17	1261	0,1	0,79	>50	4,2	0,89	10,0	3,1	15,0	1,3	0,82	25,0	5,4	15,0	0,11	0,88	40,0	0,23	0,89	9,0	4,3	15,0	170
QLT AAP 032376	CFM ESPECIAL	CEIP	2	55	-0,6	0,45	1,0	3,6	0,61	15,0	5,1	4,0	-0,9	0,54	>50	2,7	30,0	0,67	0,57	8,0	0,23	0,55	9,0	4,3	15,0	171
QUARK DA COL	ZEFEC ABDALA	PO	14	885	1,4	0,82	>50	8,5	0,86	0,5	8,0	0,1	-1,0	0,82	>50	7,5	7,0	0,29	0,84	20,0	0,15	0,85	20,0	4,3	15,0	172
QLT CAPITAO	CFM IBOPE	CEIP	3	227	-0,3	0,62	7,0	0,3	0,77	>50	5,6	3,0	-0,7	0,74	>50	-0,4	>50	1,19	0,72	1,0	0,19	0,74	15,0	4,3	15,0	173
FELIUS AJ	SOLIMOES AJ	CEIP	5	59	0,4	0,32	>50	0,1	0,60	>50	-0,7	>50	3,4	0,55	7,0	3,5	25,0	0,21	0,56	25,0	0,22	0,59	10,0	4,3	15,0	174
QLT JATOBA	GABINETE (IZ)	CEIP	2	87	0,9	0,31	>50	4,8	0,66	8,0	5,8	2,0	-0,3	0,67	>50	4,5	20,0	-0,06	0,64	>50	0,35	0,68	2,0	4,3	15,0	175
HANUMAN DA MAT.	EXPOENTE DA MAT.	PO	11	133	0,7	0,52	>50	0,5	0,70	>50	-6,0	>50	2,1	0,68	15,0	2,6	30,0	0,43	0,65	15,0	0,21	0,70	10,0	4,2	15,0	176
QLT CARAJA	KULAL AJ	CEIP	2	65	0,8	0,43	>50	-1,2	0,63	>50	0,7	>50	3,7	0,58	6,0	2,6	30,0	-0,03	0,60	>50	0,30	0,59	4,0	4,2	15,0	177
CFM FENOMENO	ZEFEC ABDALA	CEIP	13	779	1,4	0,74	>50	4,5	0,86	10,0	1,5	30,0	0,2	0,80	>50	4,6	20,0	1,59	0,84	0,1	-0,16	0,85	>50	4,2	15,0	178
QLT IMPACTO	QLT ESTILOSO	CEIP	3	174	0,7	0,65	>50	2,9	0,73	20,0	3,0	15,0	2,2	0,69	15,0	5,0	15,0	-0,03	0,69	>50	0,24	0,72	8,0	4,1	15,0	179
ANIL CM	GIM DE GARCA	PO	4	241	0,1	0,60	>50	6,1	0,76	3,0	5,5	3,0	0,1	0,75	>50	6,2	10,0	0,81	0,71	5,0	0,00	0,68	>50	4,1	15,0	180
QLT AAP 032858	CFM KILOBYTE	CEIP	3	65	0,2	0,46	>50	3,4	0,61	15,0	7,7	0,5	-0,5	0,59	>50	2,8	30,0	1,01	0,58	3,0	0,09	0,62	25,0	4,1	15,0	181
CFM HEBREU	IPO MV	CEIP	7	337	0,4	0,59	>50	-0,3	0,80	>50	4,8	5,0	3,9	0,71	5,0	3,6	25,0	0,58	0,78	10,0	0,07	0,81	30,0	4,1	15,0	182
GARDEN TE DA BELA	AVESSO DA BELA TE	PO	4	68	0,4	0,44	>50	-0,2	0,55	>50	-2,5	>50	6,1	0,52	1,0	5,8	10,0	-0,19	0,50	>50	0,15	0,51	20,0	4,1	15,0	183
QLT FASCINANTE	QLT ROBUSTO	CEIP	15	681	0,1	0,76	>50	4,6	0,86	9,0	-1,3	>50	1,2	0,80	30,0	5,8	10,0	0,41	0,83	15,0	0,10	0,85	25,0	4,1	15,0	184
CABRAL AJ	AJ SEGREDO	CEIP	4	67	-0,7	0,37	1,0	6,6	0,61	2,0	3,2	15,0	1,2	0,56	30,0	7,8	6,0	0,03	0,58	40,0	0,13	0,59	20,0	4,0	15,0	185
QLT HIPER	MARISCO (IZ)	CEIP	2	75	0,3	0,54	>50	-0,4	0,63	>50	-1,9	>50	4,3	0,60	4,0	3,9	20,0	-0,16	0,60	>50	0,26	0,62	7,0	4,0	15,0	186
MAREL (IZ)	ESCALDADO	PO	15	836	0,2	0,70	>50	2,2	0,86	25,0	2,7	20,0	3,4	0,82	7,0	5,6	15,0	-0,18	0,84	>50	0,21	0,79	10,0	3,9	15,0	187
GANGSTER DA SM	LUDY DE GARCA	PO	3	158	1,2	0,65	>50	2,9	0,71	20,0	4,2	8,0	4,2	0,71	4,0	7,1	8,0	0,24	0,63	25,0	0,00	0,74	>50	3,9	15,0	188
QLT ROBUSTO	MILAO DA FUNDEIO	CEIP	10	691	0,5	0,76	>50	5,1	0,86	7,0	-0,3	>50	0,6	0,80	40,0	5,7	15,0	0,25	0,84	25,0	0,14	0,85	20,0	3,9	20,0	189
RELEVO DO GOLIAS	FAUJI DA SC	PO	7	209	-1,8	0,66	0,1	4,9	0,69	8,0	4,1	8,0	3,9	0,67	5,0	8,8	4,0	-0,28	0,67	>50	0,09	0,66	25,0	3,8	20,0	190
QLT FULL	FELIUS AJ	CEIP	2	33	0,0	0,39	>50	0,3	0,54	>50	0,4	>50	1,7	0,53	20,0	2,0	40,0	0,56	0,52	10,0	0,16	0,53	15,0	3,8	20,0	191
QLT HEED	QLT ET	CEIP	7	119	-0,3	0,53	8,0	1,7	0,70	30,0	1,0	40,0	-2,3	0,65	>50	-0,5	>50	0,81	0,65	5,0	0,28	0,68	5,0	3,7	20,0	192
JAGUARARI DE CV	FAMOSO M.DA RV	PO	3	39	0,9	0,38	>50	2,1	0,50	30,0	1,4	30,0	3,2	0,49	8,0	5,4	15,0	-0,81	0,46	>50	0,38	0,49	2,0	3,7	20,0	193
JAROW GRANJA REZENDE	VINDOURO (IZ)	PO	6	214	0,1	0,29	>50	5,1	0,73	7,0	6,6	1,0	5,1	0,72	2,0	10,1	2,0	-0,02	0,70	>50	-0,11	0,70	>50	3,5	20,0	194
CEN 3120 INSOLUTO	CEN 1856 DESACATO TE	PO	4	300	0,2	0,63	>50	1,3	0,72	40,0	2,9	15,0	5,2	0,74	2,0	6,5	10,0	-0,76	0,70	>50	0,23	0,72	9,0	3,4	20,0	195

ORDENADO PELO ÍNDICE QUALITAS

Nome do Touro	Pai	Categoria	Rebanhos	Filhos	DEP Peso Nascimento	Acurácia	Percentil	DEP Direta Peso Desmama	Acurácia	Percentil	Materno Total	Perc. Materno	DEP Ganho pós Desmama	Acurácia	Percentil	DEP Peso Sobreano	Percentil	DEP Perímetro Escrotal	Acurácia	Percentil	DEP Musculosidade	Acurácia	Percentil	Índice Qualitas	Percentil	Rank Geral
QLT DAMASCO	CFM DIAMANTE	CEIP	4	111	-0,1	0,53	15,0	2,4	0,70	25,0	2,7	20,0	0,4	0,67	40,0	2,9	30,0	0,53	0,67	10,0	0,12	0,68	20,0	3,4	20,0	196
DIAMON DA BONS.	SAMURAI	PO	2	57	0,8	0,18	>50	6,2	0,56	3,0	3,1	15,0	0,3	0,57	40,0	6,5	10,0	0,26	0,53	25,0	0,06	0,23	30,0	3,4	20,0	197
NUR MAHAL COL	LEGAT M.J.OD	PO	6	297	0,6	0,48	>50	3,3	0,76	15,0	-0,8	>50	2,2	0,73	15,0	5,5	15,0	0,10	0,73	40,0	0,10	0,68	25,0	3,4	20,0	198
TARON DA BONSUCESSO	POLONES	PO	5	99	1,6	0,45	>50	3,7	0,64	15,0	4,6	6,0	1,3	0,63	25,0	5,1	15,0	0,28	0,60	25,0	0,07	0,34	30,0	3,3	20,0	199
NEHRU MAT	JANGO DA MAT.	PO	2	30	1,0	0,33	>50	8,3	0,41	0,5	5,4	3,0	0,0	0,43	>50	8,2	5,0	0,25	0,42	25,0	-0,01	0,40	>50	3,3	20,0	200
CANDIRU DA EST.	GANGSTER DA SM	PO	2	29	0,5	0,13	>50	3,6	0,41	15,0	3,2	15,0	2,9	0,44	10,0	6,5	10,0	0,47	0,34	15,0	-0,09	0,28	>50	3,2	20,0	201
PAINT 375 SURYA	DAIRUT DA BONS	CEIP	5	22	0,5	0,16	>50	3,8	0,43	15,0	3,0	15,0	2,6	0,47	15,0	6,4	10,0	0,27	0,44	25,0	-0,03	0,40	>50	3,1	20,0	202
CFM KABINETE	GABINETE (IZ)	CEIP	9	305	1,4	0,67	>50	3,5	0,80	15,0	4,5	6,0	1,8	0,69	20,0	5,3	15,0	-0,01	0,77	>50	0,11	0,79	25,0	3,1	25,0	203
PAINT C131	GENETICO (IZ)	CEIP	10	221	-0,2	0,49	10,0	3,9	0,74	15,0	3,4	10,0	-1,0	0,70	>50	2,9	30,0	0,73	0,70	7,0	0,06	0,68	30,0	3,1	25,0	204
BALLACK AJ	CABRAL AJ	CEIP	4	78	-0,3	0,40	8,0	1,1	0,62	40,0	0,7	>50	2,7	0,55	10,0	3,7	25,0	0,05	0,57	40,0	0,12	0,59	20,0	3,0	25,0	205
MEDITERRANEO AJ	GENETICO (IZ)	CEIP	2	31	0,1	0,21	>50	1,8	0,46	30,0	1,4	40,0	1,4	0,44	25,0	3,2	25,0	0,68	0,43	8,0	-0,01	0,21	>50	3,0	25,0	206
NITIDO (IZ)	JALURI (IZ)	PO	2	40	0,9	0,25	>50	3,6	0,48	15,0	1,1	40,0	2,6	0,38	15,0	6,2	10,0	0,12	0,43	30,0	-0,02	0,21	>50	2,8	25,0	207
CEN 3860 MEXICANO	CEN 2739 HAJASTHAN	PO	6	185	0,8	0,62	>50	5,2	0,70	6,0	3,7	10,0	2,2	0,70	15,0	7,3	7,0	-0,14	0,63	>50	0,02	0,68	40,0	2,7	25,0	208
RANGER COL	ZEFEC ABDALA	PO	2	70	0,5	0,53	>50	4,5	0,63	9,0	3,7	10,0	-0,5	0,61	>50	4,0	20,0	0,20	0,62	30,0	0,12	0,64	20,0	2,7	25,0	209
DONATO DE NAVIRAI	ATMA DE NAVIRAI	PO	7	127	0,9	0,53	>50	6,8	0,68	2,0	1,6	30,0	0,7	0,66	40,0	7,5	7,0	-0,10	0,70	>50	0,04	0,72	40,0	2,7	25,0	210
REMANSO NOSTAURO TE	RAMBO DA MN	PO	3	30	1,1	0,42	>50	6,5	0,46	3,0	4,4	7,0	0,8	0,50	30,0	7,3	7,0	0,19	0,44	30,0	-0,05	0,47	>50	2,7	25,0	211
CUBO DE NAVIRAI	TECELAO DE NAVIRAI	PO	3	60	0,1	0,50	>50	3,0	0,60	20,0	1,1	40,0	3,9	0,58	5,0	7,0	8,0	0,28	0,56	25,0	-0,15	0,59	>50	2,6	25,0	212
PRECOCE 2899 AJ	GENETICO (IZ)	CEIP	8	345	1,0	0,58	>50	5,1	0,75	7,0	4,2	7,0	-2,2	0,72	>50	2,9	30,0	0,77	0,74	6,0	0,02	0,68	40,0	2,6	25,0	213
PAINT 423/97	CFM CENTURY XXI	CEIP	5	17	-0,5	0,17	2,0	-1,3	0,41	>50	2,2	25,0	2,9	0,45	10,0	1,6	40,0	1,04	0,45	2,0	-0,15	0,38	>50	2,5	25,0	214
CFM NUCLEO	CFM JARAGUA	CEIP	8	517	0,2	0,73	>50	3,0	0,84	20,0	6,9	0,5	2,0	0,77	20,0	5,0	15,0	-0,12	0,81	>50	0,08	0,83	30,0	2,5	25,0	215
GUAPORE AJ	MAREL (IZ)	PO	4	35	0,0	0,13	30,0	2,9	0,48	20,0	2,2	25,0	-0,5	0,46	>50	2,4	30,0	0,13	0,47	30,0	0,17	0,23	15,0	2,5	25,0	216
VAN BASTEM AJ	KULAL AJ	CEIP	3	155	-0,8	0,56	0,5	-0,3	0,71	>50	0,1	>50	1,5	0,63	25,0	1,2	40,0	0,27	0,60	25,0	0,12	0,68	20,0	2,4	30,0	217
ERROSO DO IZ	ADESIVO IZ	PO	2	27	0,7	0,18	>50	7,2	0,38	2,0	4,4	6,0	1,0	0,43	30,0	8,2	5,0	-0,26	0,39	>50	0,01	0,40	>50	2,4	30,0	218
ATMA DE NAVIRAI	PAYSANDU DE NAVIRAI	PO	2	40	0,7	0,39	>50	4,9	0,49	8,0	-0,4	>50	4,9	0,51	2,0	9,8	2,0	-0,17	0,45	>50	-0,18	0,51	>50	2,4	30,0	219
QLT KAWASAKI	QLT DINAMITE	CEIP	5	147	0,2	0,57	>50	4,6	0,71	9,0	3,0	15,0	-2,1	0,69	>50	2,6	30,0	-0,05	0,68	>50	0,24	0,70	8,0	2,3	30,0	220
QLT FN 187001	MARISCO (IZ)	CEIP	2	54	0,9	0,30	>50	0,3	0,60	>50	-1,9	>50	1,4	0,52	25,0	1,7	40,0	-0,14	0,55	>50	0,21	0,55	10,0	2,3	30,0	221
CFM PAPUDO	FAULAD DA SC	CEIP	5	314	-0,1	0,48	15,0	3,5	0,78	15,0	7,7	0,5	-2,8	0,77	>50	0,7	>50	1,21	0,75	1,0	-0,05	0,34	>50	2,2	30,0	222
QLT K 7395	CFM COLISEU	CEIP	2	200	-1,5	0,65	0,1	2,8	0,73	20,0	2,9	15,0	1,0	0,72	30,0	3,8	25,0	-0,46	0,70	>50	0,22	0,72	10,0	2,2	30,0	223
GOMBO (IZ)	CADUCO (IZ)	PO	6	215	0,1	0,49	>50	3,5	0,74	15,0	3,6	10,0	0,6	0,71	40,0	4,1	20,0	-0,47	0,68	>50	0,22	0,38	10,0	2,2	30,0	224
PAINT ABSOLUTO DA RV	KULAL AJ	CEIP	6	25	-0,1	0,22	20,0	-0,5	0,46	>50	1,1	40,0	-0,9	0,49	>50	-1,4	>50	0,52	0,42	10,0	0,18	0,42	15,0	2,2	30,0	225
TECELAO DE NAVIRAI	GANDHI PO DA NI	PO	10	189	0,6	0,63	>50	3,1	0,75	20,0	2,5	20,0	1,5	0,72	25,0	4,6	20,0	-0,01	0,74	>50	0,04	0,77	40,0	2,2	30,0	226
GABINETE (IZ)	CADUCO (IZ)	PO	12	455	1,6	0,67	>50	8,1	0,82	0,5	5,8	2,0	0,9	0,80	30,0	8,9	4,0	-0,88	0,79	>50	0,13	0,79	20,0	2,1	30,0	227
POLICIAL TE BMW	TATCHER MJ DO SABIA	PO	2	21	0,2	0,37	>50	-0,4	0,30	>50	1,3	40,0	3,8	0,29	5,0	3,4	25,0	-0,03	0,35	>50	0,02	0,42	40,0	2,1	30,0	228
QLT DI 936	CFM DIAMANTE	CEIP	7	99	0,2	0,48	>50	4,9	0,65	7,0	5,3	3,0	2,2	0,59	15,0	7,1	8,0	-0,59	0,60	>50	0,08	0,57	30,0	2,1	30,0	229
QLT DENGO	QLT PENTA	CEIP	2	29	0,2	0,33	>50	0,8	0,50	>50	1,5	30,0	-0,4	0,51	>50	0,4	>50	1,37	0,51	0,5	-0,17	0,51	>50	2,0	30,0	230
GIM DE GARCA	DUMU	PO	3	20	0,6	0,43	>50	3,1	0,60	20,0	5,4	3,0	2,2	0,64	15,0	5,4	15,0	0,17	0,61	30,0	-0,09	0,57	>50	1,9	30,0	231
ZEFEC ABDALA	LUDY DE GARCA	PO	5	249	0,6	0,50	>50	6,3	0,74	3,0	4,7	5,0	1,0	0,71	30,0	7,3	7,0	-0,26	0,76	>50	-0,01	0,55	>50	1,9	30,0	232
POLONES	JALAO	PO	5	76	1,2	0,45	>50	2,7	0,57	20,0	4,7	5,0	2,2	0,63	15,0	4,9	15,0	-0,95	0,61	>50	0,25	0,57	7,0	1,9	30,0	233
CEN 2739 HAJASTHAN	1646 DA MN	PO	9	187	0,3	0,66	>50	5,5	0,73	5,0	2,0	25,0	1,8	0,74	20,0	7,2	7,0	-0,75	0,71	>50	0,11	0,72	25,0	1,9	30,0	234

Nome do Touro	Pai	Categoria	Rebanhos	Filhos	DEP Peso Nascimento	Acurácia	Percentil	DEP Direta Peso Desmama	Acurácia	Percentil	Materno Total	Perc. Materno	DEP Ganho pós Desmama	Acurácia	Percentil	DEP Peso Sobreano	Percentil	DEP Perímetro Escrotal	Acurácia	Percentil	DEP Musculosidade	Acurácia	Percentil	Índice Qualitas	Percentil	Rank Geral
QLT INVASOR	QLT DEMOLIDOR	CEIP	2	41	-0,3	0,47	6,0	-2,5	0,54	>50	1,6	30,0	0,6	0,53	40,0	-1,9	>50	0,30	0,53	20,0	0,19	0,53	15,0	1,9	30,0	235
QLT KATMANDU	QLT DACOTA	CEIP	3	80	0,1	0,40	>50	5,9	0,62	4,0	5,5	3,0	-0,5	0,61	>50	5,4	15,0	-0,11	0,60	>50	0,05	0,62	40,0	1,9	30,0	236
ETICO DA TRINDADE	MULATINHO DA TRINDADE	PO	5	106	-0,7	0,50	0,5	0,1	0,66	>50	2,4	20,0	2,8	0,60	10,0	2,8	30,0	0,06	0,61	40,0	0,01	0,66	>50	1,8	30,0	237
ESLAVO DA ELDORADO	LEGAT M.J.OD	PO	2	119	0,9	0,28	>50	4,5	0,65	9,0	5,0	4,0	0,6	0,64	40,0	5,1	15,0	0,35	0,67	20,0	-0,12	0,49	>50	1,7	30,0	238
NUR SARAI MAT	JANGO DA MAT.	PO	5	43	0,9	0,33	>50	3,5	0,43	15,0	2,3	20,0	1,7	0,43	20,0	5,1	15,0	0,06	0,44	40,0	-0,07	0,45	>50	1,6	30,0	239
CEN 6704 AUSTERO	CEN 2739 HAJASTHAN	CEIP	5	104	0,7	0,59	>50	4,9	0,66	8,0	3,4	10,0	-0,6	0,64	>50	4,3	20,0	-0,80	0,63	>50	0,27	0,64	6,0	1,6	30,0	240
CFM ICEBERG	CFM ARAXA	CEIP	2	83	0,8	0,40	>50	6,8	0,62	2,0	5,2	4,0	-3,2	0,60	>50	3,7	25,0	0,47	0,60	15,0	-0,01	0,59	>50	1,6	30,0	241
B9707 DA MN	B4853 DA MN	PO	5	65	0,5	0,38	>50	1,2	0,51	40,0	1,7	30,0	1,4	0,50	25,0	2,5	30,0	0,62	0,47	9,0	-0,13	0,47	>50	1,6	30,0	242
QLT INTERIOR	CFM IBOPE	CEIP	3	34	0,0	0,43	>50	-1,0	0,52	>50	0,9	40,0	2,4	0,51	15,0	1,4	40,0	-0,27	0,53	>50	0,14	0,51	20,0	1,5	40,0	243
TANGO (MN)	TANGO 1804	PO	4	79	1,2	0,52	>50	7,9	0,63	1,0	6,5	1,0	-1,5	0,64	>50	6,4	10,0	-0,40	0,60	>50	0,08	0,47	30,0	1,5	40,0	244
REMBRANDT AJ	AJ IONICO	CEIP	6	147	-0,3	0,50	9,0	2,6	0,71	25,0	2,1	25,0	-1,1	0,65	>50	1,5	40,0	0,29	0,66	20,0	0,06	0,70	30,0	1,5	40,0	245
JOGO (IZ)	GENETICO (IZ)	PO	10	604	0,0	0,40	>50	0,3	0,83	>50	-0,5	>50	1,1	0,75	30,0	1,3	40,0	0,23	0,81	25,0	0,02	0,49	40,0	1,4	40,0	246
NABHU DO PILAR	LUDY DE GARCA	PO	4	85	0,2	0,26	>50	2,7	0,62	20,0	4,6	6,0	0,2	0,57	40,0	2,9	30,0	0,44	0,54	15,0	-0,09	0,25	>50	1,4	40,0	247
VINDOURO (IZ)	QUICUNDO	PO	4	64	0,1	0,47	>50	1,8	0,59	30,0	2,0	25,0	1,0	0,67	30,0	2,8	30,0	-0,16	0,64	>50	0,07	0,64	30,0	1,3	40,0	248
QLT BACURI	MARISCO (IZ)	CEIP	2	87	0,1	0,47	>50	-1,3	0,66	>50	-2,5	>50	3,9	0,56	5,0	2,5	30,0	-0,31	0,62	>50	0,05	0,62	40,0	1,3	40,0	249
COMETA CP	VISUAL DA ZEB.VR	PO	4	34	-0,4	0,08	3,0	5,8	0,46	4,0	1,6	30,0	-4,6	0,43	>50	1,3	40,0	0,76	0,38	6,0	0,00	0,21	>50	1,3	40,0	250
ADEPT DA BELA	PACARA (IZ)	PO	2	52	0,7	0,44	>50	3,1	0,55	20,0	1,4	30,0	0,6	0,54	40,0	3,7	25,0	-0,79	0,50	>50	0,22	0,53	10,0	1,3	40,0	251
MEXICO (IZ)	FACULTOSO (IZ)	PO	2	107	0,1	0,59	>50	2,2	0,67	30,0	3,7	10,0	3,4	0,67	7,0	5,5	15,0	-0,24	0,63	>50	-0,09	0,66	>50	1,2	40,0	252
JALOFO BONS	GIM DE GARCA	PO	3	27	0,4	0,21	>50	-0,1	0,48	>50	3,5	10,0	4,3	0,51	4,0	4,3	20,0	0,04	0,45	40,0	-0,15	0,45	>50	1,2	40,0	253
GAFAR TE DE NAVIRAI	TECELAO DE NAVIRAI	PO	4	177	0,1	0,55	>50	0,0	0,74	>50	1,5	30,0	3,5	0,68	6,0	3,5	25,0	-0,51	0,68	>50	0,06	0,72	30,0	1,2	40,0	254
VIRADO DA QUINTA T.E	IGUACU DA PAGADOR	PO	13	503	2,0	0,56	>50	5,8	0,81	5,0	1,5	30,0	-1,3	0,75	>50	4,4	20,0	-0,24	0,79	>50	0,06	0,45	30,0	1,1	40,0	255
DIAGO DE CV	RAPILHO DA SI	M PO	10	265	0,7	0,41	>50	1,4	0,74	40,0	0,5	>50	5,5	0,67	1,0	6,9	8,0	-0,24	0,73	>50	-0,24	0,72	>50	0,9	40,0	256
2538 TH CARACOL	HELIACO DA JAVA	PO	7	129	1,1	0,62	>50	3,8	0,67	15,0	0,7	>50	1,4	0,63	25,0	5,1	15,0	-0,02	0,59	>50	-0,13	0,64	>50	0,8	40,0	257
QLT IRADO	QLT DACOTA	CEIP	2	27	0,7	0,44	>50	3,2	0,49	20,0	4,1	8,0	-0,3	0,45	>50	2,9	30,0	0,14	0,42	30,0	-0,05	0,47	>50	0,8	40,0	258
COBALTO DA JANDAIA	MACUNI DO SALTO	PO	2	18	0,7	0,33	>50	1,6	0,27	30,0	-0,6	>50	-0,2	0,32	>50	1,4	40,0	0,03	0,26	40,0	0,03	0,25	40,0	0,8	40,0	259
QLT DOCK MULLER	MARISCO (IZ)	CEIP	8	657	1,4	0,77	>50	4,9	0,85	8,0	0,2	>50	1,1	0,77	30,0	6,0	10,0	-1,25	0,83	>50	0,19	0,83	15,0	0,8	40,0	260
FRACASSO (IZ)	CIVICO (IZ)	PO	3	187	0,2	0,26	>50	4,7	0,73	8,0	2,8	20,0	-2,7	0,68	>50	2,0	40,0	0,30	0,62	20,0	-0,02	0,36	>50	0,7	>50	261
KABUL DA MAT.	RAMBO DA MN	PO	3	42	-0,2	0,45	10,0	5,5	0,53	5,0	3,0	15,0	3,1	0,54	9,0	8,6	4,0	-0,11	0,52	>50	-0,31	0,55	>50	0,6	>50	262
GALVIN TE DA BONS	B9707 DA MN	PO	3	86	1,0	0,52	>50	0,5	0,56	>50	0,1	>50	1,6	0,40	20,0	2,1	30,0	0,03	0,37	40,0	-0,07	0,36	>50	0,5	>50	263
BOLICHE DA QUILOMBO	4919 DA MUNDO NOVO	PO	2	46	0,4	0,11	>50	2,0	0,52	30,0	0,6	>50	3,3	0,54	8,0	5,2	15,0	-0,70	0,32	>50	-0,03	0,19	>50	0,5	>50	264
D4685 DA MN	D1484 DA MN	PO	3	35	0,6	0,39	>50	4,4	0,44	10,0	2,5	20,0	-1,8	0,45	>50	2,6	30,0	-0,46	0,38	>50	0,13	0,42	20,0	0,5	>50	265
RAMBO DA MN	TANGO (MN)	PO	15	240	0,6	0,70	>50	4,4	0,75	10,0	2,5	20,0	1,4	0,75	25,0	5,8	15,0	-0,65	0,75	>50	-0,02	0,72	>50	0,4	>50	266
CACIQUE FVC	TECELAO DE NAVIRAI	PO	2	74	0,8	0,51	>50	5,8	0,56	4,0	6,0	2,0	-2,8	0,57	>50	3,1	30,0	0,38	0,55	20,0	-0,11	0,53	>50	0,4	>50	267
CEN 6884 ADONIS TE	RAMBO DA MN	PO	6	232	0,6	0,66	>50	4,3	0,67	10,0	3,2	15,0	-2,0	0,63	>50	2,3	30,0	-0,19	0,60	>50	0,05	0,66	40,0	0,3	>50	268
QLT J 7617	CFM DIAMANTE	CEIP	2	170	-0,2	0,59	9,0	0,5	0,73	>50	4,2	8,0	0,2	0,72	>50	0,7	>50	0,04	0,69	40,0	-0,01	0,72	>50	0,3	>50	269
QUARK JR TAR	QUARK DA COL	PO	2	31	0,7	0,39	>50	8,1	0,45	0,5	6,2	2,0	-1,0	0,47	>50	7,1	8,0	-0,58	0,43	>50	-0,05	0,42	>50	0,3	>50	270
CORINGA DA GR	LUDY DE GARCA	M PO	8	212	0,3	0,58	>50	4,9	0,73	8,0	1,9	30,0	1,9	0,67	20,0	6,8	9,0	-0,69	0,67	>50	-0,09	0,66	>50	0,2	>50	271
FLERTE TE DA BELA	JAPIM DA BONS.	PO	2	25	0,2	0,35	>50	-3,3	0,41	>50	-0,9	>50	4,6	0,44	3,0	1,3	40,0	-0,84	0,43	>50	0,10	0,38	25,0	0,2	>50	272
NIHIL DA USG	GANHOSO (IZ)	PO	4	43	0,5	0,28	>50	4,1	0,50	10,0	3,6	10,0	1,8	0,50	20,0	5,9	10,0	-0,83	0,49	>50	-0,02	0,19	>50	0,2	>50	273

ORDENADO PELO ÍNDICE QUALITAS

Nome do Touro	Pai	Categoria	Rebanhos	Filhos	DEP Peso Nascimento	Acurácia	Percentil	DEP Direta Peso Desmama	Acurácia	Percentil	Materno Total	Perc. Materno	DEP Ganho pós Desmama	Acurácia	Percentil	DEP Peso Sobreano	Percentil	DEP Perímetro Escrotal	Acurácia	Percentil	DEP Musculosidade	Acurácia	Percentil	Índice Qualitas	Percentil	Rank Geral
CIVICO (IZ)	VASTO (IZ)	PO	3	44	0,6	0,37	>50	5,0	0,56	7,0	1,3	40,0	-1,5	0,56	>50	3,5	25,0	-0,59	0,54	>50	0,09	0,36	25,0	0,2	>50	274
ENLEVO DA MORUNGABA	PANAGPUR AL PAUL.	PO	8	85	0,7	0,42	>50	0,6	0,62	>50	-0,3	>50	2,8	0,67	10,0	3,5	25,0	0,47	0,62	15,0	-0,33	0,68	>50	0,1	>50	275
FESTIVAL DA BELA	RAMBO DA MN	PO	2	27	0,5	0,33	>50	2,1	0,40	30,0	2,0	25,0	-1,7	0,44	>50	0,4	>50	0,27	0,39	25,0	-0,04	0,36	>50	0,1	>50	276
NEREU (IZ)	GENETICO (IZ)	PO	2	41	0,7	0,21	>50	-0,5	0,51	>50	0,4	>50	2,1	0,48	15,0	1,6	40,0	0,01	0,44	>50	-0,11	0,23	>50	0,1	>50	277
QUAINTNESS COL	NUR MAHAL COL	PO	3	16	0,5	0,18	>50	-0,7	0,37	>50	-0,2	>50	3,6	0,37	6,0	2,9	30,0	-0,25	0,36	>50	-0,13	0,30	>50	0,0	>50	278
PACARA (IZ)	MOSCOU (IZ)	PO	7	108	0,6	0,43	>50	0,4	0,67	>50	0,0	>50	3,1	0,63	9,0	3,4	25,0	-1,01	0,66	>50	0,08	0,66	30,0	0,0	>50	279
BITELO DA S SEBASTIAO	LUDY DE GARCA	PO	7	42	0,9	0,37	>50	9,4	0,60	0,1	7,6	0,5	-2,5	0,67	>50	6,8	9,0	0,02	0,66	40,0	-0,21	0,64	>50	0,0	>50	280
CFM MESTRE	CFM ENSINO	CEIP	2	47	-0,4	0,08	4,0	1,5	0,56	30,0	0,1	>50	-1,3	0,53	>50	0,2	>50	0,55	0,50	10,0	-0,14	0,55	>50	0,0	>50	281
COSTUME DE NAVIRAI	TECELAO DE NAVIRAI	PO	2	23	1,3	0,39	>50	-0,5	0,47	>50	-0,8	>50	4,4	0,51	3,0	3,9	20,0	-0,63	0,45	>50	-0,09	0,49	>50	-0,1	>50	282
MEXICO FIV MAT.	JAYAMU DA MAT.	PO	2	50	-0,2	0,42	9,0	-2,9	0,50	>50	-7,4	>50	0,3	0,53	40,0	-2,6	>50	-0,15	0,49	>50	0,12	0,49	20,0	-0,1	>50	283
PRADESH	IGUACU DA PAGADOR	PO	4	74	0,6	0,32	>50	1,9	0,63	30,0	-0,4	>50	1,2	0,64	25,0	3,1	25,0	0,02	0,62	40,0	-0,18	0,59	>50	-0,2	>50	284
JAPIM DA BONS.	TAJU DE GARCA	PO	5	59	0,9	0,31	>50	-0,6	0,54	>50	4,3	7,0	2,0	0,55	20,0	1,4	40,0	-0,18	0,55	>50	-0,08	0,49	>50	-0,2	>50	285
CHAVE DE OURO M SD	KLAUSOS	PO	2	139	0,4	0,56	>50	1,5	0,65	40,0	2,1	25,0	0,2	0,31	>50	1,6	40,0	-0,29	0,31	>50	-0,01	0,32	>50	-0,2	>50	286
RAMO (IZ)	NITIDO (IZ)	PO	3	37	0,6	0,33	>50	1,6	0,52	30,0	-1,1	>50	1,4	0,48	25,0	3,0	30,0	-0,13	0,48	>50	-0,14	0,49	>50	-0,2	>50	287
CEN 4450 NAGAUR TE	ITAU DA ZEB VR	PO	2	46	-0,4	0,44	5,0	-0,1	0,51	>50	2,3	25,0	-2,0	0,52	>50	-2,2	>50	-0,39	0,47	>50	0,22	0,49	10,0	-0,3	>50	288
QLT DANCO	CFM IBOPE	CEIP	3	152	1,2	0,62	>50	4,8	0,73	8,0	0,6	>50	-0,3	0,70	>50	4,5	20,0	-0,65	0,70	>50	-0,02	0,70	>50	-0,4	>50	289
HEROI DA SANTA MARTA	LUDY DE GARCA	PO	4	278	0,4	0,22	>50	3,6	0,74	15,0	3,3	15,0	-0,7	0,69	>50	2,9	30,0	0,14	0,75	30,0	-0,19	0,30	>50	-0,4	>50	290
JAMANTA DA MN	B 8951 DA MN	PO	11	633	0,7	0,73	>50	4,6	0,81	9,0	2,6	20,0	-4,1	0,80	>50	0,5	>50	-0,42	0,79	>50	0,15	0,81	20,0	-0,5	>50	291
FUNCIONARIO NAVIRAI	BUGIO TE DA SM	PO	9	251	0,5	0,65	>50	0,5	0,74	>50	-0,6	>50	-2,1	0,74	>50	-1,7	>50	-0,43	0,71	>50	0,18	0,74	15,0	-0,5	>50	292
VISUAL DA ZEB.VR	PADAYI POI DA ZEB VR	PO	2	40	-0,9	0,27	0,5	2,6	0,53	25,0	-0,6	>50	-1,2	0,53	>50	1,5	40,0	0,48	0,52	15,0	-0,23	0,34	>50	-0,5	>50	293
ERECHIM DA PRAIA	GIM DE GARCA	PO	4	132	0,4	0,25	>50	3,3	0,60	20,0	4,6	6,0	2,7	0,57	10,0	5,9	10,0	-0,65	0,57	>50	-0,18	0,53	>50	-0,6	>50	294
JEPEANTE DA PAULETE	QUARK DA COL	PO	3	115	0,2	0,57	>50	1,9	0,65	30,0	1,8	30,0	-5,5	0,64	>50	-3,6	>50	0,29	0,60	20,0	0,12	0,64	20,0	-0,6	>50	295
REM SUMARIO	PROVADOR (IZ)	PO	3	70	0,4	0,52	>50	2,6	0,60	25,0	0,9	40,0	-0,9	0,56	>50	1,8	40,0	-0,55	0,55	>50	0,03	0,57	40,0	-0,7	>50	296
SHEIK TE RF	PINOKIO DA TM	PO	6	107	0,2	0,30	>50	-0,4	0,65	>50	2,2	25,0	1,8	0,58	20,0	1,4	40,0	-0,29	0,58	>50	-0,11	0,38	>50	-0,8	>50	297
AVENTUREIRO	AGENTE	PO	2	31	-0,6	0,26	2,0	1,0	0,43	40,0	0,5	>50	-0,3	0,39	>50	0,8	>50	-0,22	0,37	>50	-0,06	0,13	>50	-0,9	>50	298
CFM ARAXA	LUDY DE GARCA	CEIP	5	459	1,0	0,36	>50	3,2	0,80	20,0	3,9	9,0	-3,0	0,76	>50	0,1	>50	0,26	0,78	25,0	-0,11	0,40	>50	-0,9	>50	299
REM QUARTUDO	QUARK DA COL	PO	3	155	1,6	0,52	>50	9,6	0,64	0,1	7,4	0,5	-6,9	0,58	>50	2,6	30,0	-0,09	0,58	>50	-0,01	0,62	>50	-0,9	>50	300
FACULTOSO (IZ)	SANDIL (IZ)	PO	4	92	-0,4	0,45	5,0	1,9	0,64	30,0	1,4	30,0	-0,5	0,61	>50	1,4	40,0	-0,63	0,57	>50	0,03	0,34	40,0	-0,9	>50	301
SEGREDO DO GOLIAS	RELEVO DO GOLIAS	PO	4	112	-1,4	0,59	0,1	1,5	0,65	40,0	1,6	30,0	-1,2	0,63	>50	0,3	>50	-0,30	0,62	>50	-0,02	0,62	>50	-1,1	>50	302
BALUARTE DA TRINDADE	IGUACU DA PAGADOR	PO	2	28	0,8	0,26	>50	2,8	0,42	20,0	1,0	40,0	-1,2	0,40	>50	1,6	40,0	-0,56	0,39	>50	0,00	0,38	>50	-1,1	>50	303
GANDHI PO DA NI	1646 DA MN	PO	2	41	0,8	0,38	>50	1,2	0,51	40,0	-1,3	>50	-1,2	0,57	>50	0,0	>50	-0,39	0,53	>50	0,01	0,55	>50	-1,2	>50	304
VISOR DA COLONIAL	QUAMAHAL DA COLONIAL	PO	8	140	-0,3	0,57	7,0	-0,4	0,71	>50	0,2	>50	-2,2	0,65	>50	-2,6	>50	0,02	0,66	40,0	0,01	0,68	>50	-1,2	>50	305
CONJUNTO DA GUIA	TANGO DA GR	PO	4	67	0,1	0,11	>50	-0,5	0,57	>50	0,5	>50	0,2	0,56	>50	-0,3	>50	-0,29	0,47	>50	-0,05	0,28	>50	-1,2	>50	306
1646 DA MN	BARRANCO MN	PO	10	79	1,0	0,53	>50	2,7	0,69	25,0	0,6	>50	-0,9	0,71	>50	1,8	40,0	-0,75	0,69	>50	0,03	0,66	40,0	-1,2	>50	307
NATAL DO IPE OURO	VINDOURO (IZ)	PO	9	129	-0,1	0,25	20,0	-0,4	0,67	>50	1,5	30,0	-1,1	0,66	>50	-1,5	>50	-0,22	0,59	>50	0,00	0,34	>50	-1,3	>50	308
EFEBO TH CARACOL	1646 DA MN	PO	4	202	-0,1	0,60	20,0	-0,6	0,72	>50	-3,8	>50	-0,1	0,69	>50	-0,7	>50	-0,69	0,67	>50	0,07	0,70	30,0	-1,3	>50	309
HAMURABI DA MAT.	KULAL AJ	LA	4	60	-0,8	0,42	0,5	-5,1	0,59	>50	-0,1	>50	3,3	0,58	8,0	-1,8	>50	-0,49	0,52	>50	-0,04	0,57	>50	-1,4	>50	310
GARANHAO MANDACARU	LUDY DE GARCA	PO	4	38	0,6	0,10	>50	2,7	0,48	20,0	3,4	10,0	-2,1	0,45	>50	0,6	>50	-0,07	0,49	>50	-0,12	0,21	>50	-1,5	>50	311
NAPOLEAO DA SM	VOLTAIRE	M PO	2	35	1,1	0,13	>50	3,4	0,48	15,0	6,2	2,0	-0,3	0,49	>50	3,1	25,0	-0,13	0,47	>50	-0,25	0,51	>50	-1,5	>50	312

Nome do Touro	Pai		Categoria	Rebanhos	Filhos	DEP Peso Nascimento	Acurácia	Percentil	DEP Direta Peso Desmama	Acurácia	Percentil	Materno Total	Perc. Materno	DEP Ganho pós Desmama	Acurácia	Percentil	DEP Peso Sobreano	Percentil	DEP Perímetro Escrotal	Acurácia	Percentil	DEP Musculosidade	Acurácia	Percentil	Índice Qualitas	Percentil	Rank Geral
JERU FIV DO BRUMADO	BITELO DA S SEBASTIAO		PO	3	36	0,4	0,17	>50	3,4	0,49	15,0	2,5	20,0	2,6	0,56	15,0	6,0	10,0	-0,70	0,55	>50	-0,27	0,57	>50	-1,5	>50	313
CEN 3348 LAMBISCO	CEN 1619 CALIBRE		PO	5	139	-0,2	0,58	15,0	1,4	0,66	40,0	6,7	1,0	1,4	0,67	25,0	2,8	30,0	-0,52	0,63	>50	-0,17	0,66	>50	-1,5	>50	314
FAULAD DA SC	GOLIAS IMP		PO	4	169	-0,1	0,62	25,0	1,5	0,67	40,0	3,8	10,0	-6,1	0,67	>50	-4,6	>50	0,65	0,63	8,0	-0,03	0,64	>50	-1,5	>50	315
CONSELHEIRO DA CV	FAIVE DE CV	M	PO	3	65	-0,4	0,19	4,0	-2,1	0,56	>50	-0,6	>50	1,8	0,50	20,0	-0,3	>50	-0,16	0,53	>50	-0,17	0,17	>50	-1,5	>50	316
MANAH MISTERIO	B.1484 DA MN		PO	5	81	1,6	0,47	>50	-0,3	0,62	>50	4,5	6,0	-1,3	0,58	>50	-1,7	>50	-0,60	0,58	>50	0,09	0,59	25,0	-1,6	>50	317
B.3712 DA MN	TANGO (MN)		PO	2	52	0,5	0,26	>50	2,1	0,52	30,0	4,0	9,0	-4,1	0,54	>50	-2,0	>50	-0,14	0,40	>50	0,03	0,30	40,0	-1,7	>50	318
ZAMBE DA SEMAWI	DORAVANTE DA QUILOMB		PO	5	51	0,2	0,05	>50	-0,5	0,53	>50	0,9	40,0	1,7	0,50	20,0	1,2	40,0	-0,57	0,50	>50	-0,12	0,42	>50	-1,7	>50	319
BARIO FIV DE NAVIRAI	SENSUAL TE DA SM	M	PO	2	54	0,7	0,46	>50	3,2	0,56	20,0	2,7	20,0	-2,4	0,54	>50	0,8	>50	-0,59	0,50	>50	0,00	0,53	>50	-1,7	>50	320
CFM KAPPA	CFM ENSINO		CEIP	3	52	-0,5	0,16	2,0	0,6	0,56	>50	0,5	>50	-3,6	0,53	>50	-3,0	>50	0,43	0,54	15,0	-0,12	0,57	>50	-1,7	>50	321
B.5926 DA MN	A.1245 DA MN		PO	2	32	0,4	0,01	>50	-4,2	0,46	>50	0,5	>50	1,5	0,39	25,0	-2,8	>50	-0,32	0,40	>50	-0,06	0,17	>50	-1,9	>50	322
ERUG DE NAVIRAI	TECELAO DE NAVIRAI		PO	10	245	0,7	0,67	>50	1,0	0,73	40,0	2,3	25,0	-3,1	0,72	>50	-2,1	>50	0,37	0,67	20,0	-0,18	0,70	>50	-2,0	>50	323
SIMPATICO	MATAO		PO	2	22	-0,3	0,19	7,0	3,9	0,36	15,0	1,9	30,0	-6,1	0,37	>50	-2,2	>50	-0,25	0,34	>50	0,08	0,13	30,0	-2,0	>50	324
DIRIGIVEL COL	ALPES COL		PO	4	118	0,4	0,45	>50	4,7	0,64	9,0	2,7	20,0	-4,6	0,65	>50	0,1	>50	-0,22	0,60	>50	-0,06	0,64	>50	-2,0	>50	325
SAPIRAO (IZ)	OBRIO (IZ)		PO	2	23	0,9	0,32	>50	-3,4	0,40	>50	0,8	40,0	3,8	0,34	6,0	0,3	>50	-0,88	0,37	>50	-0,10	0,34	>50	-2,1	>50	326
CEN 5812 SAMBA	CEN 3120 INSOLUTO		PO	3	31	-0,7	0,40	0,5	-0,5	0,47	>50	2,3	25,0	1,1	0,49	30,0	0,6	>50	-0,45	0,37	>50	-0,17	0,47	>50	-2,1	>50	327
PITMAN MJ DO SABIA	LEGAT M.J.OD		PO	2	26	0,8	0,13	>50	-0,8	0,44	>50	0,3	>50	2,4	0,45	15,0	1,6	40,0	-0,44	0,36	>50	-0,25	0,28	>50	-2,2	>50	328
BILIS TE DA SM	CAMPINEIRO	M	PO	5	101	1,0	0,45	>50	-2,0	0,66	>50	0,0	>50	-1,5	0,62	>50	-3,5	>50	0,14	0,65	30,0	-0,13	0,64	>50	-2,2	>50	329
SHANTI TE DA RS	LUDY DE GARCA		PO	4	63	0,5	0,11	>50	0,8	0,56	40,0	4,2	7,0	-1,7	0,59	>50	-0,9	>50	-0,01	0,49	>50	-0,19	0,23	>50	-2,3	>50	330
CFM MALVISTO	LUDY DE GARCA		CEIP	5	100	0,3	0,24	>50	0,6	0,65	>50	1,9	25,0	-0,1	0,61	>50	0,5	>50	-0,29	0,50	>50	-0,21	0,28	>50	-2,4	>50	331
HASIK DA ESL	RAPILHO DA SI	M	PO	4	32	0,0	0,39	>50	-1,4	0,49	>50	0,6	>50	-1,0	0,49	>50	-2,4	>50	0,32	0,37	20,0	-0,27	0,40	>50	-2,5	>50	332
CFM EROS	VINDOURO (IZ)		CEIP	4	67	0,3	0,28	>50	0,5	0,57	>50	0,8	>50	-1,9	0,47	>50	-1,4	>50	-0,70	0,54	>50	0,01	0,23	>50	-2,5	>50	333
MAIA FIV MAT.	RAMBO DA MN		PO	6	63	1,0	0,44	>50	-4,4	0,52	>50	-2,0	>50	1,6	0,56	25,0	-2,9	>50	-0,17	0,55	>50	-0,18	0,55	>50	-2,6	>50	334
HARD TE DA IPORANGA	PRADESH		PO	2	16	0,5	0,11	>50	-4,0	0,36	>50	-1,6	>50	3,1	0,40	9,0	-0,9	>50	-0,69	0,32	>50	-0,16	0,30	>50	-2,7	>50	335
OXUM DA GENEBRA	NOBRE TE DA PRIMA		PO	3	28	-0,1	0,37	20,0	1,0	0,41	40,0	-1,3	>50	-2,4	0,40	>50	-1,4	>50	-0,51	0,45	>50	-0,06	0,45	>50	-2,7	>50	336
TAJU DE GARCA	LUDY DE GARCA		PO	3	49	0,4	0,45	>50	3,6	0,55	15,0	7,3	0,5	-3,2	0,59	>50	0,4	>50	-0,31	0,51	>50	-0,17	0,47	>50	-2,8	>50	337
ALGARISMO DA NR	PRESIDENTE DO UIRAP		PO	5	82	-0,1	0,34	25,0	-0,1	0,59	>50	4,1	8,0	-4,0	0,59	>50	-4,0	>50	-0,32	0,50	>50	0,02	0,34	40,0	-2,8	>50	338
NOVEL JS DA BJ	BITELO DA S SEBASTIAO		PO	2	26	0,9	0,22	>50	2,0	0,41	30,0	3,8	10,0	-1,5	0,45	>50	0,5	>50	-0,55	0,41	>50	-0,16	0,42	>50	-2,9	>50	339
CEN 1526 BHIMA TE	CIVICO (IZ)		PO	2	27	0,7	0,19	>50	-1,8	0,42	>50	2,3	25,0	-2,5	0,46	>50	-4,3	>50	-0,64	0,41	>50	0,06	0,42	30,0	-3,1	>50	340
GANHOSO (IZ)	CANDANGO		PO	8	456	1,2	0,42	>50	4,9	0,81	7,0	5,5	3,0	-0,8	0,78	>50	4,1	20,0	-1,36	0,76	>50	-0,11	0,49	>50	-3,1	>50	341
OCUBO (IZ)	LOANDO (IZ)		PO	4	172	0,7	0,51	>50	-1,9	0,69	>50	-0,7	>50	1,6	0,58	25,0	-0,3	>50	-0,47	0,67	>50	-0,26	0,66	>50	-3,1	>50	342
BROTO DA S.MARTA	BERILIO OB		PO	4	62	0,1	0,30	>50	-0,3	0,56	>50	3,0	15,0	-2,6	0,56	>50	-2,9	>50	-0,67	0,55	>50	-0,01	0,17	>50	-3,3	>50	343
PALMO (IZ)	LOANDO (IZ)		PO	2	30	0,4	0,29	>50	0,5	0,47	>50	2,6	20,0	-1,6	0,45	>50	-1,1	>50	-0,87	0,44	>50	-0,05	0,45	>50	-3,3	>50	344
ZELTO DA FAZENDINHA	UDI DA FAZ.		PO	5	87	0,2	0,04	>50	1,0	0,62	40,0	2,2	25,0	-5,0	0,62	>50	-4,0	>50	0,05	0,47	40,0	-0,12	0,19	>50	-3,3	>50	345
CORINGA DA BALUARTE	IGUACU DA PAGADOR		PO	2	25	1,1	0,23	>50	0,6	0,42	>50	0,2	>50	-2,1	0,43	>50	-1,6	>50	-0,64	0,34	>50	-0,09	0,23	>50	-3,3	>50	346
NANZUQUE (IZ)	JABER (IZ)		PO	2	40	0,3	0,22	>50	0,0	0,49	>50	-0,1	>50	-1,3	0,45	>50	-1,3	>50	-0,58	0,31	>50	-0,14	0,15	>50	-3,3	>50	347
HULK DA MN	B1739 DA MN		PO	5	102	0,9	0,31	>50	-0,3	0,63	>50	1,3	40,0	-3,0	0,64	>50	-3,3	>50	-0,35	0,53	>50	-0,09	0,64	>50	-3,4	>50	348
HUMOR DE CV	EGITO DA C.V.	M	PO	3	79	0,1	0,00	>50	-2,6	0,57	>50	-0,8	>50	-0,1	0,60	>50	-2,8	>50	-0,57	0,38	>50	-0,13	0,15	>50	-3,5	>50	349
INDY DA GENEBRA	GIM DE GARCA		PO	3	32	0,3	0,38	>50	-2,1	0,49	>50	0,5	>50	0,6	0,50	40,0	-1,5	>50	-0,25	0,47	>50	-0,30	0,49	>50	-3,6	>50	350
HORARIO DA S.M.	PAKAR POI OT		PO	2	29	0,5	0,12	>50	-1,3	0,41	>50	-3,9	>50	-1,8	0,44	>50	-3,1	>50	-0,44	0,42	>50	-0,13	0,45	>50	-3,6	>50	351

ORDENADO PELO ÍNDICE QUALITAS

Nome do Touro	Pai		Categoria	Rebanhos	Filhos	DEP Peso Nascimento	Acurácia	Percentil	DEP Direta Peso Desmama	Acurácia	Percentil	Materno Total	Perc. Materno	DEP Ganho pós Desmama	Acurácia	Percentil	DEP Peso Sobreano	Percentil	DEP Perímetro Escrotal	Acurácia	Percentil	DEP Musculosidade	Acurácia	Percentil	Índice Qualitas	Percentil	Rank Geral
B.5876 DA MN	B.1484 DA MN		PO	3	42	0,4	0,06	>50	-0,1	0,47	>50	2,5	20,0	-4,9	0,46	>50	-5,0	>50	-0,63	0,35	>50	0,05	0,28	40,0	-3,9	>50	352
BREVE DO BR	JANAJUR DO ARROIO		PO	4	48	0,1	0,04	>50	-0,5	0,49	>50	-0,3	>50	-0,9	0,45	>50	-1,4	>50	-0,97	0,47	>50	-0,10	0,32	>50	-3,9	>50	353
TROVAO DA SAO LUIZ	MATAO		PO	12	196	0,6	0,29	>50	2,4	0,73	25,0	-0,1	>50	-3,3	0,69	>50	-0,9	>50	-0,85	0,67	>50	-0,10	0,38	>50	-4,0	>50	354
QLT CAAETE	CORINGA DA GR		CEIP	3	37	0,2	0,26	>50	-0,4	0,52	>50	-1,2	>50	-1,1	0,52	>50	-1,5	>50	-1,15	0,52	>50	-0,05	0,53	>50	-4,0	>50	355
JOQUEI DA FLORESTA	LUDY DE GARCA		PO	4	82	0,5	0,32	>50	0,3	0,62	>50	3,1	15,0	-4,9	0,57	>50	-4,6	>50	0,25	0,53	25,0	-0,25	0,25	>50	-4,1	>50	356
GALGO TE DA IPORANGA	1646 DA MN		PO	4	24	0,3	0,28	>50	-1,9	0,43	>50	0,4	>50	-2,3	0,43	>50	-4,2	>50	-1,04	0,45	>50	0,04	0,42	40,0	-4,1	>50	357
ANDIRA POI OT	PAKAR POI OT		PO	2	51	0,0	0,14	30,0	-3,1	0,45	>50	-4,9	>50	-1,0	0,42	>50	-4,0	>50	-0,21	0,39	>50	-0,25	0,17	>50	-4,2	>50	358
LENICIO DA USG	LUDY DE GARCA		PO	2	29	0,3	0,11	>50	-0,7	0,46	>50	1,8	30,0	-5,6	0,46	>50	-6,3	>50	0,22	0,32	25,0	-0,19	0,19	>50	-4,4	>50	359
POENTE DO PAREDAO	LUDY DE GARCA		PO	3	59	0,3	0,11	>50	0,5	0,57	>50	1,7	30,0	-6,1	0,55	>50	-5,6	>50	-0,05	0,42	>50	-0,13	0,23	>50	-4,4	>50	360
FOSFATO (IZ)	CAMAROTE		PO	9	254	1,4	0,40	>50	0,8	0,76	>50	0,9	40,0	1,2	0,77	30,0	1,9	40,0	-1,06	0,73	>50	-0,32	0,66	>50	-4,5	>50	361
FAJARDO DA GB	IDILIO DA YB		PO	5	66	0,6	0,35	>50	0,4	0,63	>50	-1,4	>50	1,7	0,65	20,0	2,0	40,0	-0,67	0,64	>50	-0,47	0,64	>50	-4,6	>50	362
QUELUZ DA PRAIA	ERECHIM DA PRAIA		PO	6	255	0,0	0,15	>50	3,7	0,75	15,0	3,6	10,0	-3,6	0,69	>50	0,1	>50	-1,20	0,73	>50	-0,13	0,25	>50	-4,8	>50	363
FRONTILHO DA S.VERDE	GIM DE GARCA		PO	4	395	0,3	0,10	>50	1,3	0,78	40,0	1,1	40,0	-5,7	0,76	>50	-4,5	>50	-0,44	0,76	>50	-0,12	0,28	>50	-4,8	>50	364
VOTRER MJ DO SABIA	PENTA MJ DO SABIA		PO	6	135	0,5	0,51	>50	3,3	0,67	20,0	-1,0	>50	-3,7	0,65	>50	-0,5	>50	0,36	0,62	20,0	-0,56	0,55	>50	-4,8	>50	365
OMULU PO DO JATOBA	ERECHIM DA PRAIA		PO	2	165	0,6	0,11	>50	4,7	0,63	8,0	4,3	7,0	-1,3	0,55	>50	3,4	25,0	-0,70	0,58	>50	-0,47	0,57	>50	-4,9	>50	366
GESSO DA BONSUCESSO	DAIRUT DA BONS		PO	5	97	0,4	0,12	>50	0,2	0,65	>50	0,5	>50	-2,6	0,65	>50	-2,4	>50	-0,66	0,56	>50	-0,22	0,36	>50	-4,9	>50	367
ESTANHO (IZ)	BALANTE (IZ)		PO	4	122	-0,1	0,33	25,0	-4,9	0,63	>50	0,8	>50	-1,8	0,62	>50	-6,7	>50	-0,87	0,55	>50	-0,02	0,32	>50	-4,9	>50	368
GALILEU DA AGUA BOA	1646 DA MN		PO	6	94	0,6	0,35	>50	0,3	0,64	>50	1,9	30,0	-4,8	0,64	>50	-4,4	>50	-0,12	0,63	>50	-0,26	0,64	>50	-5,0	>50	369
JUPTER DA SABBA	ORDENADO		PO	2	17	0,0	0,17	>50	-1,9	0,33	>50	0,2	>50	-2,3	0,25	>50	-4,2	>50	-0,84	0,21	>50	-0,13	0,10	>50	-5,1	>50	370
JAHAN DA MAT.	HELIACO DA JAVA		PO	5	119	1,2	0,59	>50	0,2	0,68	>50	-2,0	>50	-3,7	0,65	>50	-3,5	>50	-0,80	0,65	>50	-0,14	0,68	>50	-5,1	>50	371
CFM BORO	FAULAD DA SC		CEIP	4	35	0,3	0,25	>50	-2,7	0,48	>50	1,7	30,0	-5,4	0,51	>50	-8,1	>50	0,09	0,42	40,0	-0,19	0,23	>50	-5,3	>50	372
HAJARAN DA MAT.	GRADO DA SC		PO	3	97	0,4	0,46	>50	1,1	0,64	40,0	-2,1	>50	-4,5	0,58	>50	-3,4	>50	-1,15	0,58	>50	-0,04	0,59	>50	-5,3	>50	373
JAMMUH DA ALODIA	FAJARDO DA GB		PO	2	21	0,6	0,31	>50	3,9	0,42	15,0	1,1	40,0	-3,6	0,42	>50	0,3	>50	-0,40	0,39	>50	-0,43	0,42	>50	-5,3	>50	374
RANCHI IPE OURO	MYKE DA COL		PO	3	49	1,2	0,50	>50	0,7	0,58	>50	3,2	15,0	-5,1	0,63	>50	-4,4	>50	-0,96	0,56	>50	-0,05	0,64	>50	-5,4	>50	375
PADIRAK MJ DO SABIA	IPO MV		PO	2	20	0,3	0,16	>50	0,5	0,36	>50	3,5	10,0	-3,5	0,36	>50	-3,0	>50	-0,86	0,36	>50	-0,18	0,17	>50	-5,4	>50	376
KASIK ESL	HASIK DA ESL	M	PO	4	22	0,2	0,16	>50	-4,6	0,39	>50	-1,5	>50	-1,6	0,38	>50	-6,2	>50	-0,15	0,33	>50	-0,35	0,34	>50	-5,8	>50	377
FAJA TE DA T.BOA	VASUVEDA POI		PO	5	78	-0,1	0,32	25,0	-0,6	0,59	>50	-0,4	>50	-6,1	0,59	>50	-6,7	>50	-0,63	0,52	>50	-0,08	0,21	>50	-5,8	>50	378
PALLAMARU TE JR RS	IGUACU DA PAGADOR		PO	3	53	0,6	0,15	>50	-2,6	0,52	>50	-1,7	>50	-1,8	0,55	>50	-4,4	>50	-0,95	0,48	>50	-0,19	0,32	>50	-5,8	>50	379
PATHAJ POI JATOBA	IGUACU DA PAGADOR		PO	4	70	0,5	0,42	>50	-5,9	0,59	>50	-1,7	>50	0,0	0,62	>50	-5,9	>50	-0,95	0,58	>50	-0,19	0,51	>50	-5,9	>50	380
ESPECIAL TE DA BELA	HELIACO DA JAVA		PO	2	54	0,5	0,44	>50	-4,2	0,45	>50	-2,5	>50	-4,5	0,46	>50	-8,7	>50	-0,49	0,34	>50	-0,11	0,38	>50	-6,0	>50	381
GERION ESL	DOK ESL-411	M	PO	3	48	-0,6	0,22	1,0	2,7	0,52	20,0	-1,2	>50	-10,1	0,49	>50	-7,4	>50	-0,99	0,46	>50	0,10	0,21	25,0	-6,2	>50	382
LEGAT M.J.OD	IGUACU DA PAGADOR		PO	2	50	1,2	0,35	>50	0,6	0,61	>50	0,4	>50	-3,6	0,64	>50	-3,0	>50	-0,81	0,63	>50	-0,29	0,62	>50	-6,3	>50	383
EMPIREO DE NAVIRAI	ESLAVO DA ELDORADO		PO	2	44	0,9	0,42	>50	-2,8	0,53	>50	-0,6	>50	-1,9	0,50	>50	-4,7	>50	-0,59	0,50	>50	-0,38	0,49	>50	-6,7	>50	384
CAJU DA FELICIDADE	RIACHO OB	M	PO	2	38	0,1	0,02	>50	-6,0	0,48	>50	-3,3	>50	-3,5	0,45	>50	-9,4	>50	-0,54	0,41	>50	-0,19	0,15	>50	-6,9	>50	385
B.7304 DA MN	RAMBO DA MN		PO	4	70	0,4	0,14	>50	-2,1	0,59	>50	-0,5	>50	-2,8	0,56	>50	-4,9	>50	-1,48	0,57	>50	-0,11	0,25	>50	-6,9	>50	386
JONTO NI	LADHUR PO DA JATOBA		PO	7	115	0,1	0,10	>50	-4,9	0,66	>50	-3,5	>50	-1,8	0,59	>50	-6,7	>50	-0,54	0,63	>50	-0,35	0,47	>50	-7,0	>50	387
N1725 ENIGMA DA ESPL	JAIPUR POI DO BRUM.		PO	2	23	0,0	0,21	>50	-5,8	0,37	>50	-3,7	>50	-3,1	0,33	>50	-9,0	>50	-1,00	0,30	>50	-0,10	0,13	>50	-7,0	>50	388
VAREDO DA INDIANA	GODAR IMP		PO	4	308	0,5	0,14	>50	0,2	0,75	>50	0,2	>50	-10,2	0,73	>50	-10,0	>50	-0,92	0,73	>50	0,07	0,25	30,0	-7,3	>50	389
CONFIANTE DA ZEB VR	TABADA POI DA ZEB.VR		PO	13	269	-1,1	0,37	0,1	-3,7	0,77	>50	-0,2	>50	-4,3	0,74	>50	-7,9	>50	-0,42	0,71	>50	-0,31	0,36	>50	-7,3	>50	390

Nome do Touro	Pai	Categoria	Rebanhos	Filhos	DEP Peso Nascimento	Acurácia	Percentil	DEP Dirata Peso Desmama	Acurácia	Percentil	Materno Total	Perc. Materno	DEP Ganho pós Desmama	Acurácia	Percentil	DEP Peso Sobreano	Percentil	DEP Perímetro Escrotal	Acurácia	Percentil	DEP Musculosidade	Acurácia	Percentil	Índice Qualitas	Percentil	Rank Geral
ORGANDI DC	LAGAM POI ZEB VR	PO	3	44	-0,3	0,14	8,0	-1,3	0,50	>50	-3,5	>50	-7,6	0,42	>50	-8,9	>50	-0,44	0,42	>50	-0,19	0,17	>50	-7,3	>50	391
EDHARU DA J.GALERA	FAJARDO DA GB	PO	2	35	0,2	0,16	>50	-6,0	0,46	>50	-5,1	>50	-0,9	0,44	>50	-6,9	>50	-1,02	0,37	>50	-0,29	0,40	>50	-7,5	>50	392
JEPTUR POI DA ZEB.VR	BHAJOL POI DA ZEB.VR	PO	2	18	0,4	0,19	>50	-3,6	0,36	>50	-1,8	>50	-5,0	0,35	>50	-8,6	>50	-0,59	0,32	>50	-0,27	0,17	>50	-7,7	>50	393
BAGANO AQ	LAGAM POI ZEB VR	PO	3	71	0,1	0,03	>50	1,5	0,57	40,0	-1,8	>50	-10,8	0,51	>50	-9,3	>50	-1,02	0,53	>50	0,02	0,30	40,0	-7,8	>50	394
SAVEIRO DA GR	HELIX DA SC	PO	2	48	-0,4	0,31	5,0	-5,6	0,51	>50	-1,1	>50	-3,5	0,50	>50	-9,1	>50	-0,82	0,49	>50	-0,25	0,23	>50	-7,9	>50	395
ESPIRAL ESL	ORDENADO	M PO	4	66	0,3	0,33	>50	-2,3	0,57	>50	1,3	40,0	-5,9	0,58	>50	-8,2	>50	-1,00	0,44	>50	-0,23	0,21	>50	-8,5	>50	396
ENADU DA SC	GOLIAS IMP	PO	2	113	-0,3	0,45	6,0	-2,2	0,50	>50	-1,0	>50	-11,1	0,54	>50	-13,3	>50	-0,42	0,49	>50	-0,09	0,51	>50	-8,7	>50	397
GUTHAN DE GARCA	TATCHER MJ DO SABIA	PO	2	58	0,4	0,09	>50	-5,1	0,54	>50	-1,7	>50	-5,8	0,56	>50	-10,9	>50	-0,46	0,53	>50	-0,31	0,49	>50	-8,7	>50	398
HISSAR POI DO BRUM	KURUPATHY IMP	PO	3	19	-0,5	0,11	3,0	-4,1	0,33	>50	-1,3	>50	-6,1	0,33	>50	-10,3	>50	-0,75	0,30	>50	-0,25	0,10	>50	-8,8	>50	399

CAMPO
rações&minerais

PARA CADA SISTEMA PRODUTIVO,
UMA RECEITA DE SUCESSO.





Cria

Com a Campo Rações e Minerais consigo garantir a qualidade e os resultados necessários para atingir meus objetivos.

Jerônimo Volpato
Fazenda Lago Azul

Recria & Engorda

Eu trabalho com a Campo Rações e Minerais desde 1997 e a qualidade de seus produtos é inquestionável. Através dessa parceria, encontrei um conforto e uma performance que eu não consegui obter em nenhum outro momento da minha atividade.

Alaor Procópio de Ávila Filho
Fazenda Panorâmica do Turvo

Confinamento

O trabalho com a Campo Rações e Minerais é mais que uma relação comercial, é a troca de experiência e a inovação com responsabilidade no projeto pecuário.

Pedro Ferro
Grupo AC Proteína

TRANQUILIDADE PARA QUEM PRODUZ!

Fone: (64) 3645.4300
www.camporacoes.com.br

CAMPO
rações&minerais

TRANQUILIDADE PARA QUEM PRODUZ!

CONHEÇA NOSSAS LINHAS DE PRODUTOS

PRECISÃO
Petisco
PEC
Bife
Boca Cheia
MERENDA

SOLICITE O ATENDIMENTO DE UM CONSULTOR CAMPO

site: www.camporacoes.com.br e-mail: sac@camporacoes.com.br

(64) 3645.4300 camporacoes camporacoes1

Rowanmkt.com

MULTBOVINOS
Gestão Integrada da Pecuária

Qual é a sua ÁREA DE ATUAÇÃO?

REBANHO ELITE
CENTRAL DE RECEPTORAS
CENTRAL DE DOADORAS
LEITE
REBANHO COMERCIAL
CONFINAMENTO
PROFISSIONAL INDEPENDENTE

MultBovinos é um software totalmente ajustável à sua demanda.

FLEXÍVEL, COMPLETO, SEGURO E INTEGRADO.

Com mais de 15 anos de aprimoramento contínuo, atuamos em todos os níveis do negócio pecuário. Desde a automatização e controle de cada manejo até o nível mais estratégico do seu negócio.

Visite o nosso site: www.multbovinos.com.br

Ligue agora para o nosso TELEVENDAS (62) 3541.0753 ou mande um e-mail para vendas@multbovinos.com.br

SOFTWARES AGROPECUÁRIOS

Qual é o seu negócio?

A Multsoft é uma empresa especializada no desenvolvimento de Softwares agropecuários. Com 20 anos atuando no setor, nos últimos 15 anos dedicou-se quase que exclusivamente ao setor Pecuário com o Software MultBovinos. Partindo de soluções para atender rebanhos elite com foco em Transferência de embriões, passando para rebanhos comerciais e englobando confinamentos.

Nos últimos anos ampliou sua atuação com o lançamento do Software MultAgrícola, MultOvinos, MultCaprinos e MultEquinos.

Os softwares da MultSoft trabalham de maneira integrada e são, sem dúvida, os mais completos e flexíveis do mercado. Nosso equipe está preparada para atendê-los, seja para o treinamento e suporte do dia a dia, seja para desenvolver soluções específicas para as suas necessidades.

MULTSOFT
Gestão Integrada da Pecuária

Conheça nossos produtos:

MULTBOVINOS Gestão Integrada da Pecuária · MULTOVINOS Gestão Integrada da Pecuária · MULTCAPRINOS Gestão Integrada da Pecuária · MULTEQUINOS Gestão Integrada da Pecuária · MULTAGRÍCOLA Gestão Integrada da Agropecuária

Para maiores informações fale com nosso **TELEVENDAS** (62) 3541-0753.ou mande um e-mail para vendas@multbovinos.com.br

SUMÁRIOS DE **LÍDERES**

SUMÁRIO DE TOUROS 2015

NELORE QUALITAS

PRECOCE. PRODUTIVO. EFICIENTE.

ORDENADO PARA PESO À DESMAMA

Nome do Touro	Pai		Categoria	Rebanhos	Filhos	DEP Peso Nascimento	Acurácia	Percentil	DEP Direta Peso Desmama	Acurácia	Percentil	Materno Total	Perc. Materno	DEP Ganho pós Desmama	Acurácia	Percentil	DEP Peso Sobreano	Percentil	DEP Perímetro Escrotal	Acurácia	Percentil	DEP Musculosidade	Acurácia	Percentil	Indice Qualitas	Percentil	Rank Geral
MANDARIN DA MAT	QUARK DA COL		PO	4	73	0,6	0,50	>50	12,6	0,58	0,1	7,4	0,5	3,0	0,57	9,0	15,6	0,1	0,17	0,54	30,0	0,00	0,55	>50	6,3	7,0	103
NADA DA BONS.	GENETICO (IZ)		PO	3	74	1,3	0,54	>50	11,9	0,61	0,1	8,2	0,1	2,4	0,62	15,0	14,3	0,1	1,50	0,58	0,5	0,09	0,59	25,0	9,8	1,0	27
QLT INDIANO	QLT ELFO		CEIP	2	82	1,2	0,54	>50	11,8	0,62	0,1	7,1	0,5	4,7	0,59	3,0	16,5	0,1	1,12	0,60	2,0	0,42	0,62	1,0	12,9	0,1	4
QUIL 7308 PERDIZES	QUARK DA COL		PO	4	35	1,2	0,44	>50	11,7	0,48	0,1	7,8	0,5	-2,7	0,51	>50	8,9	4,0	0,50	0,47	15,0	0,09	0,49	25,0	4,4	15,0	165
PROVADOR (IZ)	MARISCO (IZ)		PO	12	313	1,5	0,59	>50	11,4	0,78	0,1	4,2	8,0	3,5	0,75	7,0	14,8	0,1	-0,31	0,76	>50	0,36	0,79	2,0	8,0	3,0	62
CFM OLIMPO	CFM DIAMANTE		CEIP	3	123	0,6	0,62	>50	10,8	0,69	0,1	11,6	0,1	5,2	0,65	2,0	15,9	0,1	0,69	0,65	8,0	0,33	0,68	3,0	11,0	0,5	18
TRUCK DA ALÔ BRASIL	QUIL 7308 PERDIZES		PO	3	53	0,4	0,42	>50	10,7	0,53	0,1	6,6	1,0	1,7	0,52	20,0	12,3	0,5	0,35	0,48	20,0	0,20	0,51	10,0	7,1	5,0	83
REM QUARTUDO	QUARK DA COL		PO	3	155	1,6	0,52	>50	9,6	0,64	0,1	7,4	0,5	-6,9	0,58	>50	2,6	30,0	-0,09	0,58	>50	-0,01	0,62	>50	-0,9	>50	300
DAIRUT DA BONS	GIM DE GARCA		PO	4	140	0,7	0,26	>50	9,5	0,71	0,1	5,6	3,0	0,8	0,69	30,0	10,2	2,0	0,69	0,67	8,0	0,02	0,38	40,0	5,5	10,0	135
BATUTA DA MN	BACANA MN		PO	3	40	0,9	0,42	>50	9,5	0,49	0,1	4,3	7,0	8,8	0,53	0,1	18,3	0,1	0,27	0,50	25,0	0,01	0,49	>50	8,8	2,0	43
BITELO DA S SEBASTIAO	LUDY DE GARCA		PO	7	42	0,9	0,37	>50	9,4	0,60	0,1	7,6	0,5	-2,5	0,67	>50	6,8	9,0	0,02	0,66	40,0	-0,21	0,64	>50	0,0	>50	280
PAINT NITRO	PAINT IMPACTO		CEIP	3	86	0,8	0,54	>50	9,2	0,63	0,5	4,0	9,0	3,6	0,64	6,0	12,8	0,5	0,71	0,58	7,0	0,51	0,62	0,1	11,2	0,5	16
CFM DIAMANTE	CFM ENXUTO		CEIP	23	2129	0,4	0,84	>50	9,2	0,91	0,5	11,0	0,1	2,5	0,88	15,0	11,6	1,0	0,45	0,90	15,0	0,25	0,89	7,0	7,7	3,0	70
QLT ITU	CFM DIAMANTE		CEIP	3	51	-0,1	0,41	20,0	9,2	0,59	0,5	7,8	0,1	1,3	0,59	25,0	10,4	2,0	0,58	0,57	10,0	0,15	0,59	20,0	6,5	6,0	96
BACANA MN	C 4580 DA MN		PO	14	531	0,6	0,74	>50	9,0	0,82	0,5	3,5	10,0	5,7	0,79	1,0	14,7	0,1	0,22	0,80	25,0	0,21	0,81	10,0	8,5	2,0	50
PAINT ESTEIO	MARISCO (IZ)		CEIP	6	139	1,1	0,64	>50	9,0	0,71	0,5	2,2	25,0	3,4	0,69	7,0	12,4	0,5	0,75	0,67	6,0	0,18	0,70	15,0	8,2	2,0	57
QLT JUSTICEIRO	QLT DINAMITE		CEIP	4	135	-0,7	0,28	1,0	9,0	0,68	0,5	4,8	5,0	3,5	0,67	7,0	12,5	0,5	0,22	0,65	25,0	0,80	0,68	0,1	12,3	0,1	8
QLT KALAHARI	CFM ORGULHO		CEIP	11	271	1,2	0,67	>50	9,0	0,78	0,5	6,8	1,0	5,7	0,77	1,0	14,7	0,1	1,18	0,75	1,0	0,15	0,77	20,0	10,4	0,5	21
QLT DINAMITE	CFM DIAMANTE		CEIP	19	2913	-0,3	0,87	7,0	9,0	0,93	0,5	4,8	5,0	4,5	0,89	3,0	13,4	0,5	-0,01	0,91	>50	0,40	0,91	1,0	8,8	2,0	42
QLT INDUZIDO	QLT DINAMITE		CEIP	3	64	0,6	0,51	>50	8,7	0,59	0,5	5,9	2,0	2,9	0,57	10,0	11,6	1,0	-0,39	0,54	>50	0,37	0,57	2,0	6,7	5,0	90
GENETICO (IZ)	GIM DE GARCA		PO	7	177	1,1	0,60	>50	8,7	0,75	0,5	5,2	4,0	0,7	0,76	40,0	9,4	3,0	0,83	0,77	5,0	0,10	0,72	25,0	6,2	7,0	110
CFM PLUS	CFM MARCO		CEIP	4	137	-0,3	0,63	6,0	8,6	0,70	0,5	7,9	0,1	2,2	0,68	15,0	10,7	2,0	1,42	0,68	0,5	0,44	0,70	0,5	11,3	0,5	15
QLT HATH	PROVADOR (IZ)	M	CEIP	5	88	0,5	0,46	>50	8,5	0,66	0,5	6,0	2,0	3,0	0,62	9,0	11,5	1,0	-0,03	0,63	>50	0,18	0,66	15,0	6,0	8,0	116
QUARK DA COL	ZEFEC ABDALA		PO	14	885	1,4	0,82	>50	8,5	0,86	0,5	8,0	0,1	-1,0	0,82	>50	7,5	7,0	0,29	0,84	20,0	0,15	0,85	20,0	4,3	15,0	172
CONRAD AJ	KULAL AJ		CEIP	2	58	-0,2	0,50	9,0	8,5	0,60	0,5	4,8	5,0	9,1	0,59	0,1	17,6	0,1	1,70	0,56	0,1	0,47	0,59	0,5	16,1	0,1	1
REM TORIXOREU	REM QUISCO		PO	4	73	-0,1	0,45	20,0	8,4	0,57	0,5	4,1	8,0	6,0	0,55	1,0	14,3	0,1	0,81	0,53	5,0	0,43	0,55	0,5	11,8	0,1	11
NEHRU MAT	JANGO DA MAT.		PO	2	30	1,0	0,33	>50	8,3	0,41	0,5	5,4	3,0	0,0	0,43	>50	8,2	5,0	0,25	0,42	25,0	-0,01	0,40	>50	3,3	20,0	200
GABINETE (IZ)	CADUCO (IZ)		PO	12	455	1,6	0,67	>50	8,1	0,82	0,5	5,8	2,0	0,9	0,80	30,0	8,9	4,0	-0,88	0,79	>50	0,13	0,79	20,0	2,1	30,0	227
QUARK JR TAR	QUARK DA COL		PO	2	31	0,7	0,39	>50	8,1	0,45	0,5	6,2	2,0	-1,0	0,47	>50	7,1	8,0	-0,58	0,43	>50	-0,05	0,42	>50	0,3	>50	270
TANGO (MN)	TANGO 1804		PO	4	79	1,2	0,52	>50	7,9	0,63	1,0	6,5	1,0	-1,5	0,64	>50	6,4	10,0	-0,40	0,60	>50	0,08	0,47	30,0	1,5	40,0	244
QLT KING	CFM NUCLEO		CEIP	11	323	-0,2	0,70	15,0	7,9	0,79	1,0	6,9	0,5	9,1	0,78	0,1	17,0	0,1	0,49	0,76	15,0	0,58	0,79	0,1	13,8	0,1	3
QLT DEMOLIDOR	CFM DIAMANTE		CEIP	13	1163	-0,3	0,82	5,0	7,9	0,89	1,0	9,4	0,1	2,4	0,84	15,0	10,3	2,0	0,55	0,86	10,0	0,11	0,87	25,0	6,3	7,0	105
CFM MINERIO	CFM DIAMANTE		CEIP	4	300	-0,1	0,73	15,0	7,8	0,79	1,0	6,2	1,0	3,5	0,76	7,0	11,3	1,0	0,78	0,77	6,0	0,11	0,79	25,0	7,4	4,0	75
CFM KALITAS	CFM GRATIFICANTE		CEIP	7	133	0,7	0,46	>50	7,8	0,69	1,0	3,6	10,0	3,7	0,61	6,0	11,5	1,0	0,45	0,66	15,0	0,01	0,66	>50	5,8	8,0	121
QLT AMAZONAS	KULAL AJ	M	CEIP	6	131	0,4	0,29	>50	7,8	0,69	1,0	4,6	6,0	2,1	0,65	15,0	9,8	2,0	0,54	0,67	10,0	0,49	0,66	0,1	9,3	1,0	32
DOLMAN IZ	URDIDOR DO IZ		PO	4	73	0,7	0,48	>50	7,7	0,57	1,0	4,7	5,0	0,5	0,56	40,0	8,2	5,0	-0,06	0,50	>50	0,38	0,55	2,0	5,9	8,0	117
QLT IMPERADOR	QLT DOCK MULLER		CEIP	3	44	0,7	0,46	>50	7,5	0,52	1,0	2,8	20,0	1,0	0,52	30,0	8,5	4,0	0,13	0,51	30,0	0,34	0,51	3,0	6,3	7,0	102
QLT BRILHANTE	CFM DIAMANTE		CEIP	5	84	-0,2	0,51	15,0	7,5	0,64	1,0	6,8	0,5	2,7	0,58	10,0	10,2	2,0	0,98	0,61	3,0	0,25	0,62	7,0	8,6	2,0	47
CFM FLORIM	GENETICO (IZ)		CEIP	2	86	-0,2	0,56	15,0	7,4	0,64	1,0	3,9	9,0	2,8	0,60	10,0	10,2	2,0	1,68	0,63	0,1	0,06	0,66	30,0	8,7	2,0	45

ORDENADO PARA GANHO DE PESO PÓS DESMAMA

Nome do Touro	Pai		Categoria	Rebanhos	Filhos	DEP Peso Nascimento	Acurácia	Percentil	DEP Direta Peso Desmama	Acurácia	Percentil	Materno Total	Perc. Materno	DEP Ganho pós Desmama	Acurácia	Percentil	DEP Peso Sobreano	Percentil	DEP Perímetro Escrotal	Acurácia	Percentil	DEP Musculosidade	Acurácia	Percentil	Indice Qualitas	Percentil	Rank Geral
QLT IMPRESSIONANTE	QLT FANTASTICO		CEIP	4	144	-0,5	0,56	2,0	3,4	0,71	15,0	0,9	40,0	11,0	0,67	0,1	14,4	0,1	0,53	0,67	10,0	0,33	0,70	3,0	11,3	0,5	14
QLT KING	CFM NUCLEO		CEIP	11	323	-0,2	0,70	15,0	7,9	0,79	1,0	6,9	0,5	9,1	0,78	0,1	17,0	0,1	0,49	0,76	15,0	0,58	0,79	0,1	13,8	0,1	3
CONRAD AJ	KULAL AJ		CEIP	2	58	-0,2	0,50	9,0	8,5	0,60	0,5	4,8	5,0	9,1	0,59	0,1	17,6	0,1	1,70	0,56	0,1	0,47	0,59	0,5	16,1	0,1	1
BATUTA DA MN	BACANA MN		PO	3	40	0,9	0,42	>50	9,5	0,49	0,1	4,3	7,0	8,8	0,53	0,1	18,3	0,1	0,27	0,50	25,0	0,01	0,49	>50	8,8	2,0	43
CFM OBSTINADO	CFM HERCULES		CEIP	10	468	0,2	0,75	>50	5,2	0,82	6,0	7,1	0,5	7,8	0,78	0,1	13,0	0,5	-0,11	0,79	>50	0,50	0,81	0,1	10,0	1,0	25
CFM HEBRAICO	CFM HEBREU		CEIP	15	999	0,5	0,78	>50	2,4	0,88	25,0	7,8	0,1	7,0	0,82	0,5	9,4	3,0	0,97	0,86	3,0	0,15	0,87	20,0	8,3	2,0	53
QLT INTRUSO	RM 208		CEIP	3	47	0,4	0,45	>50	7,0	0,54	2,0	5,1	4,0	6,9	0,53	0,5	13,9	0,1	1,43	0,50	0,5	0,17	0,53	15,0	11,1	0,5	17
QLT HALEY	QLT DICXON		CEIP	11	384	0,4	0,73	>50	5,3	0,81	6,0	3,6	10,0	6,8	0,78	0,5	12,1	1,0	1,40	0,78	0,5	0,22	0,81	10,0	10,8	0,5	19
CHUMBO AJ	KULAL AJ		CEIP	3	46	-0,3	0,45	9,0	1,2	0,54	40,0	0,5	>50	6,4	0,56	0,5	7,5	7,0	0,93	0,48	3,0	0,46	0,53	0,5	10,1	0,5	23
CFM FENIX	FELIUS AJ		CEIP	3	52	1,0	0,39	>50	3,9	0,57	15,0	2,5	20,0	6,3	0,51	0,5	10,2	2,0	0,32	0,46	20,0	0,22	0,53	10,0	7,5	4,0	73
CFM LINIERS	CFM DIAMANTE		CEIP	6	526	0,0	0,65	>50	5,3	0,83	6,0	7,7	0,5	6,3	0,77	0,5	11,6	1,0	-0,12	0,80	>50	0,23	0,83	9,0	6,9	5,0	86
QLT JUNCO	QLT DINAMITE		CEIP	5	161	-0,3	0,56	7,0	4,6	0,72	9,0	4,0	8,0	6,2	0,68	0,5	10,8	2,0	0,24	0,68	25,0	0,43	0,70	0,5	9,2	1,0	33
GARDEN TE DA BELA	AVESSO DA BELA TE		PO	4	68	0,4	0,44	>50	-0,2	0,55	>50	-2,5	>50	6,1	0,52	1,0	5,8	10,0	-0,19	0,50	>50	0,15	0,51	20,0	4,1	15,0	183
REM TORIXOREU	REM QUISCO		PO	4	73	-0,1	0,45	20,0	8,4	0,57	0,5	4,1	8,0	6,0	0,55	1,0	14,3	0,1	0,81	0,53	5,0	0,43	0,55	0,5	11,8	0,1	11
PAINT FUTURO	QUARK DA COL		CEIP	3	74	-0,6	0,53	1,0	6,9	0,61	2,0	6,0	2,0	5,9	0,60	1,0	12,8	0,5	1,04	0,57	2,0	0,46	0,59	0,5	12,1	0,1	10
MARISCO (IZ)	ESCALDADO		PO	27	1611	1,3	0,84	>50	4,8	0,90	8,0	-1,5	>50	5,8	0,86	1,0	10,6	2,0	-0,74	0,89	>50	0,29	0,89	5,0	5,4	10,0	137
QLT ITAU	CFM MAX		CEIP	8	117	-0,5	0,56	3,0	4,3	0,69	10,0	3,3	15,0	5,7	0,66	1,0	10,0	2,0	-0,44	0,65	>50	0,22	0,66	10,0	5,4	10,0	139
QLT KALAHARI	CFM ORGULHO		CEIP	11	271	1,2	0,67	>50	9,0	0,78	0,5	6,8	1,0	5,7	0,77	1,0	14,7	0,1	1,18	0,75	1,0	0,15	0,77	20,0	10,4	0,5	21
CFM NOTAVEL	CFM HALTERES		CEIP	8	374	-1,1	0,69	0,1	1,5	0,81	40,0	1,6	30,0	5,7	0,76	1,0	7,1	8,0	1,12	0,77	2,0	0,43	0,79	0,5	10,1	1,0	24
BACANA MN	C 4580 DA MN		PO	14	531	0,6	0,74	>50	9,0	0,82	0,5	3,5	10,0	5,7	0,79	1,0	14,7	0,1	0,22	0,80	25,0	0,21	0,81	10,0	8,5	2,0	50
CFM JIM	CFM ENSINO		CEIP	3	68	-0,4	0,47	3,0	3,8	0,61	15,0	3,6	10,0	5,6	0,58	1,0	9,4	3,0	0,55	0,59	10,0	0,33	0,57	3,0	8,5	2,0	48
QLT M 6127	QLT CUMARU		CEIP	3	271	0,0	0,70	>50	5,1	0,77	7,0	3,9	9,0	5,6	0,76	1,0	10,6	2,0	-0,10	0,73	>50	0,19	0,77	15,0	6,1	7,0	113
KULAL AJ	CFM VISAO		CEIP	30	3609	-0,1	0,88	20,0	2,9	0,93	20,0	0,5	>50	5,5	0,91	1,0	8,4	5,0	1,82	0,92	0,1	0,46	0,91	0,5	12,4	0,1	7
QLT JORDÃO	KULAL AJ		CEIP	4	74	-0,8	0,46	0,5	3,8	0,62	15,0	4,1	8,0	5,5	0,60	1,0	9,3	3,0	1,95	0,62	0,1	0,35	0,62	2,0	12,1	0,1	9
CFM NATIVO	CFM JADE		CEIP	17	936	0,0	0,82	>50	3,4	0,88	15,0	5,1	4,0	5,5	0,83	1,0	8,9	4,0	0,64	0,85	9,0	0,06	0,87	30,0	6,3	7,0	107
DIAGO DE CV	RAPILHO DA SI	M	PO	10	265	0,7	0,41	>50	1,4	0,74	40,0	0,5	>50	5,5	0,67	1,0	6,9	8,0	-0,24	0,73	>50	-0,24	0,72	>50	0,9	40,0	256
REM USP	REM QUISCO		PO	6	127	-0,2	0,59	15,0	6,8	0,66	2,0	2,7	20,0	5,4	0,61	1,0	12,2	0,5	0,39	0,57	15,0	0,34	0,62	3,0	9,1	1,0	35
QLT GRACO	QLT DEMOLIDOR		CEIP	18	1867	0,3	0,86	>50	6,0	0,90	4,0	7,0	0,5	5,4	0,88	2,0	11,3	1,0	-0,06	0,88	>50	0,48	0,89	0,5	8,9	2,0	39
CFM TALISMA	CONRAD AJ		CEIP	5	221	-0,8	0,56	0,5	-1,5	0,76	>50	0,9	40,0	5,3	0,70	2,0	3,8	25,0	0,94	0,71	3,0	0,21	0,72	10,0	6,6	6,0	92
QLT DICXON	MARISCO (IZ)		CEIP	8	204	1,6	0,65	>50	6,7	0,76	2,0	3,6	10,0	5,3	0,73	2,0	11,9	1,0	0,58	0,74	10,0	0,27	0,77	6,0	8,9	2,0	40
CEN 3120 INSOLUTO	CEN 1856 DESACATO TE		PO	4	300	0,2	0,63	>50	1,3	0,72	40,0	2,9	15,0	5,2	0,74	2,0	6,5	10,0	-0,76	0,70	>50	0,23	0,72	9,0	3,4	20,0	195
QLT JATO	KULAL AJ		CEIP	5	110	-0,2	0,47	10,0	4,1	0,66	10,0	3,7	10,0	5,2	0,65	2,0	9,3	3,0	1,97	0,62	0,1	0,69	0,64	0,1	15,0	0,1	2
CFM OLIMPO	CFM DIAMANTE		CEIP	3	123	0,6	0,62	>50	10,8	0,69	0,1	11,6	0,1	5,2	0,65	2,0	15,9	0,1	0,69	0,65	8,0	0,33	0,68	3,0	11,0	0,5	18
QLT GYN	QLT DEMOLIDOR		CEIP	4	80	-0,6	0,45	1,0	6,1	0,65	3,0	7,4	0,5	5,1	0,63	2,0	11,2	1,0	0,65	0,62	8,0	0,37	0,66	2,0	9,6	1,0	28
QLT JABORANDI	QLT PROTEUS		CEIP	5	180	-0,2	0,62	10,0	6,0	0,73	4,0	3,6	10,0	5,1	0,71	2,0	11,1	1,0	-0,45	0,70	>50	0,19	0,70	15,0	5,3	10,0	141
QLT JAGUAR	KULAL AJ		CEIP	10	363	-0,1	0,73	20,0	3,3	0,80	15,0	3,6	10,0	5,1	0,77	2,0	8,4	5,0	1,50	0,78	0,5	0,47	0,79	0,5	11,6	0,1	13
JAROW GRANJA REZENDE	VINDOURO (IZ)		PO	6	214	0,1	0,29	>50	5,1	0,73	7,0	6,6	1,0	5,1	0,72	2,0	10,1	2,0	-0,02	0,70	>50	-0,11	0,70	>50	3,5	20,0	194
CFM RESGATE	SF 61804		CEIP	6	248	-0,2	0,61	10,0	5,3	0,78	6,0	2,2	25,0	5,0	0,71	2,0	10,3	2,0	0,98	0,73	3,0	0,09	0,74	25,0	7,7	3,0	68
QLT FANTASTICO	QLT BUZIO		CEIP	22	1969	0,8	0,87	>50	6,7	0,91	2,0	0,0	>50	4,9	0,87	2,0	11,6	1,0	0,42	0,89	15,0	0,29	0,89	5,0	8,5	2,0	51

ORDENADO PARA PESO AO SOBREANO

Nome do Touro	Pai	Categoria	Rebanhos	Filhos	DEP Peso Nascimento	Acurácia	Percentil	DEP Direta Peso Desmama	Acurácia	Percentil	Materno Total	Perc. Materno	DEP Ganho pós Desmama	Acurácia	Percentil	DEP Peso Sobreano	Percentil	DEP Perímetro Escrotal	Acurácia	Percentil	DEP Musculosidade	Acurácia	Percentil	Indice Qualitas	Percentil	Rank Geral
BATUTA DA MN	BACANA MN	PO	3	40	0,9	0,42	>50	9,5	0,49	0,1	4,3	7,0	8,8	0,53	0,1	18,3	0,1	0,27	0,50	25,0	0,01	0,49	>50	8,8	2,0	43
CONRAD AJ	KULAL AJ	CEIP	2	58	-0,2	0,50	9,0	8,5	0,60	0,5	4,8	5,0	9,1	0,59	0,1	17,6	0,1	1,70	0,56	0,1	0,47	0,59	0,5	16,1	0,1	1
QLT KING	CFM NUCLEO	CEIP	11	323	-0,2	0,70	15,0	7,9	0,79	1,0	6,9	0,5	9,1	0,78	0,1	17,0	0,1	0,49	0,76	15,0	0,58	0,79	0,1	13,8	0,1	3
QLT INDIANO	QLT ELFO	CEIP	2	82	1,2	0,54	>50	11,8	0,62	0,1	7,1	0,5	4,7	0,59	3,0	16,5	0,1	1,12	0,60	2,0	0,42	0,62	1,0	12,9	0,1	4
CFM OLIMPO	CFM DIAMANTE	CEIP	3	123	0,6	0,62	>50	10,8	0,69	0,1	11,6	0,1	5,2	0,65	2,0	15,9	0,1	0,69	0,65	8,0	0,33	0,68	3,0	11,0	0,5	18
MANDARIN DA MAT	QUARK DA COL	PO	4	73	0,6	0,50	>50	12,6	0,58	0,1	7,4	0,5	3,0	0,57	9,0	15,6	0,1	0,17	0,54	30,0	0,00	0,55	>50	6,3	7,0	103
PROVADOR (IZ)	MARISCO (IZ)	PO	12	313	1,5	0,59	>50	11,4	0,78	0,1	4,2	8,0	3,5	0,75	7,0	14,8	0,1	-0,31	0,76	>50	0,36	0,79	2,0	8,0	3,0	62
QLT KALAHARI	CFM ORGULHO	CEIP	11	271	1,2	0,67	>50	9,0	0,78	0,5	6,8	1,0	5,7	0,77	1,0	14,7	0,1	1,18	0,75	1,0	0,15	0,77	20,0	10,4	0,5	21
BACANA MN	C 4580 DA MN	PO	14	531	0,6	0,74	>50	9,0	0,82	0,5	3,5	10,0	5,7	0,79	1,0	14,7	0,1	0,22	0,80	25,0	0,21	0,81	10,0	8,5	2,0	50
QLT IMPRESSIONANTE	QLT FANTASTICO	CEIP	4	144	-0,5	0,56	2,0	3,4	0,71	15,0	0,9	40,0	11,0	0,67	0,1	14,4	0,1	0,53	0,67	10,0	0,33	0,70	3,0	11,3	0,5	14
REM TORIXOREU	REM QUISCO	PO	4	73	-0,1	0,45	20,0	8,4	0,57	0,5	4,1	8,0	6,0	0,55	1,0	14,3	0,1	0,81	0,53	5,0	0,43	0,55	0,5	11,8	0,1	11
NADA DA BONS.	GENETICO (IZ)	PO	3	74	1,3	0,54	>50	11,9	0,61	0,1	8,2	0,1	2,4	0,62	15,0	14,3	0,1	1,50	0,58	0,5	0,09	0,59	25,0	9,8	1,0	27
QLT INTRUSO	RM 208	CEIP	3	47	0,4	0,45	>50	7,0	0,54	2,0	5,1	4,0	6,9	0,53	0,5	13,9	0,1	1,43	0,50	0,5	0,17	0,53	15,0	11,1	0,5	17
QLT DINAMITE	CFM DIAMANTE	CEIP	19	2913	-0,3	0,87	7,0	9,0	0,93	0,5	4,8	5,0	4,5	0,89	3,0	13,4	0,5	-0,01	0,91	>50	0,40	0,91	1,0	8,8	2,0	42
CFM OBSTINADO	CFM HERCULES	CEIP	10	468	0,2	0,75	>50	5,2	0,82	6,0	7,1	0,5	7,8	0,78	0,1	13,0	0,5	-0,11	0,79	>50	0,50	0,81	0,1	10,0	1,0	25
PAINT FUTURO	QUARK DA COL	CEIP	3	74	-0,6	0,53	1,0	6,9	0,61	2,0	6,0	2,0	5,9	0,60	1,0	12,8	0,5	1,04	0,57	2,0	0,46	0,59	0,5	12,1	0,1	10
PAINT NITRO	PAINT IMPACTO	CEIP	3	86	0,8	0,54	>50	9,2	0,63	0,5	4,0	9,0	3,6	0,64	6,0	12,8	0,5	0,71	0,58	7,0	0,51	0,62	0,1	11,2	0,5	16
QLT JUSTICEIRO	QLT DINAMITE	CEIP	4	135	-0,7	0,28	1,0	9,0	0,68	0,5	4,8	5,0	3,5	0,67	7,0	12,5	0,5	0,22	0,65	25,0	0,80	0,68	0,1	12,3	0,1	8
PAINT ESTEIO	MARISCO (IZ)	CEIP	6	139	1,1	0,64	>50	9,0	0,71	0,5	2,2	25,0	3,4	0,69	7,0	12,4	0,5	0,75	0,67	6,0	0,18	0,70	15,0	8,2	2,0	57
TRUCK DA ALÔ BRASIL	QUIL 7308 PERDIZES	PO	3	53	0,4	0,42	>50	10,7	0,53	0,1	6,6	1,0	1,7	0,52	20,0	12,3	0,5	0,35	0,48	20,0	0,20	0,51	10,0	7,1	5,0	83
REM USP	REM QUISCO	PO	6	127	-0,2	0,59	15,0	6,8	0,66	2,0	2,7	20,0	5,4	0,61	1,0	12,2	0,5	0,39	0,57	15,0	0,34	0,62	3,0	9,1	1,0	35
QLT HALEY	QLT DICXON	CEIP	11	384	0,4	0,73	>50	5,3	0,81	6,0	3,6	10,0	6,8	0,78	0,5	12,1	1,0	1,40	0,78	0,5	0,22	0,81	10,0	10,8	0,5	19
QLT DICXON	MARISCO (IZ)	CEIP	8	204	1,6	0,65	>50	6,7	0,76	2,0	3,6	10,0	5,3	0,73	2,0	11,9	1,0	0,58	0,74	10,0	0,27	0,77	6,0	8,9	2,0	40
QLT INDUZIDO	QLT DINAMITE	CEIP	3	64	0,6	0,51	>50	8,7	0,59	0,5	5,9	2,0	2,9	0,57	10,0	11,6	1,0	-0,39	0,54	>50	0,37	0,57	2,0	6,7	5,0	90
QLT FANTASTICO	QLT BUZIO	CEIP	22	1969	0,8	0,87	>50	6,7	0,91	2,0	0,0	>50	4,9	0,87	2,0	11,6	1,0	0,42	0,89	15,0	0,29	0,89	5,0	8,5	2,0	51
CFM DIAMANTE	CFM ENXUTO	CEIP	23	2129	0,4	0,84	>50	9,2	0,91	0,5	11,0	0,1	2,5	0,88	15,0	11,6	1,0	0,45	0,90	15,0	0,25	0,89	7,0	7,7	3,0	70
CFM LINIERS	CFM DIAMANTE	CEIP	6	526	0,0	0,65	>50	5,3	0,83	6,0	7,7	0,5	6,3	0,77	0,5	11,6	1,0	-0,12	0,80	>50	0,23	0,83	9,0	6,9	5,0	86
QLT HATH	PROVADOR (IZ)	M CEIP	5	88	0,5	0,46	>50	8,5	0,66	0,5	6,0	2,0	3,0	0,62	9,0	11,5	1,0	-0,03	0,63	>50	0,18	0,66	15,0	6,0	8,0	116
CFM KALITAS	CFM GRATIFICANTE	CEIP	7	133	0,7	0,46	>50	7,8	0,69	1,0	3,6	10,0	3,7	0,61	6,0	11,5	1,0	0,45	0,66	15,0	0,01	0,66	>50	5,8	8,0	121
CFM MINERIO	CFM DIAMANTE	CEIP	4	300	-0,1	0,73	15,0	7,8	0,79	1,0	6,2	1,0	3,5	0,76	7,0	11,3	1,0	0,78	0,77	6,0	0,11	0,79	25,0	7,4	4,0	75
QLT GRACO	QLT DEMOLIDOR	CEIP	18	1867	0,3	0,86	>50	6,0	0,90	4,0	7,0	0,5	5,4	0,88	2,0	11,3	1,0	-0,06	0,88	>50	0,48	0,89	0,5	8,9	2,0	39
QLT GYN	QLT DEMOLIDOR	CEIP	4	80	-0,6	0,45	1,0	6,1	0,65	3,0	7,4	0,5	5,1	0,63	2,0	11,2	1,0	0,65	0,62	8,0	0,37	0,66	2,0	9,6	1,0	28
QLT JABORANDI	QLT PROTEUS	CEIP	5	180	-0,2	0,62	10,0	6,0	0,73	4,0	3,6	10,0	5,1	0,71	2,0	11,1	1,0	-0,45	0,70	>50	0,19	0,70	15,0	5,3	10,0	141
CFM JACUMA	CFM DIAMANTE	CEIP	2	74	-0,1	0,53	20,0	7,0	0,62	2,0	8,9	0,1	4,0	0,59	5,0	11,0	1,0	1,10	0,60	2,0	0,36	0,62	2,0	10,4	0,5	20
QLT JUNCO	QLT DINAMITE	CEIP	5	161	-0,3	0,56	7,0	4,6	0,72	9,0	4,0	8,0	6,2	0,68	0,5	10,8	2,0	0,24	0,68	25,0	0,43	0,70	0,5	9,2	1,0	33
CFM PLUS	CFM MARCO	CEIP	4	137	-0,3	0,63	6,0	8,6	0,70	0,5	7,9	0,1	2,2	0,68	15,0	10,7	2,0	1,42	0,68	0,5	0,44	0,70	0,5	11,3	0,5	15
QLT M 6127	QLT CUMARU	CEIP	3	271	0,0	0,70	>50	5,1	0,77	7,0	3,9	9,0	5,6	0,76	1,0	10,6	2,0	-0,10	0,73	>50	0,19	0,77	15,0	6,1	7,0	113
MARISCO (IZ)	ESCALDADO	PO	27	1611	1,3	0,84	>50	4,8	0,90	8,0	-1,5	>50	5,8	0,86	1,0	10,6	2,0	-0,74	0,89	>50	0,29	0,89	5,0	5,4	10,0	137
QLT ITU	CFM DIAMANTE	CEIP	3	51	-0,1	0,41	20,0	9,2	0,59	0,5	7,8	0,1	1,3	0,59	25,0	10,4	2,0	0,58	0,57	10,0	0,15	0,59	20,0	6,5	6,0	96

ORDENADO PARA PERÍMETRO ESCROTAL

Nome do Touro	Pai	Categoria	Rebanhos	Filhos	DEP Peso Nascimento	Acurácia	Percentil	DEP Direta Peso Desmama	Acurácia	Percentil	Materno Total	Perc. Materno	DEP Ganho pós Desmama	Acurácia	Percentil	DEP Peso Sobreano	Percentil	DEP Perímetro Escrotal	Acurácia	Percentil	DEP Musculosidade	Acurácia	Percentil	Indice Qualitas	Percentil	Rank Geral
QLT JATO	KULAL AJ	CEIP	5	110	-0,2	0,47	10,0	4,1	0,66	10,0	3,7	10,0	5,2	0,65	2,0	9,3	3,0	1,97	0,62	0,1	0,69	0,64	0,1	15,0	0,1	2
QLT JORDÃO	KULAL AJ	CEIP	4	74	-0,8	0,46	0,5	3,8	0,62	15,0	4,1	8,0	5,5	0,60	1,0	9,3	3,0	1,95	0,62	0,1	0,35	0,62	2,0	12,1	0,1	9
KULAL AJ	CFM VISAO	CEIP	30	3609	-0,1	0,88	20,0	2,9	0,93	20,0	0,5	>50	5,5	0,91	1,0	8,4	5,0	1,82	0,92	0,1	0,46	0,91	0,5	12,4	0,1	7
QLT N 6311	QLT CAPITAO	CEIP	2	244	-1,3	0,67	0,1	-2,2	0,75	>50	2,6	20,0	-1,0	0,73	>50	-3,2	>50	1,72	0,71	0,1	0,30	0,72	4,0	5,6	9,0	131
QLT HEXA	QLT ELFO	CEIP	2	214	-0,2	0,69	15,0	6,1	0,75	4,0	4,2	8,0	2,0	0,68	20,0	8,0	5,0	1,71	0,72	0,1	0,20	0,74	10,0	9,1	2,0	37
CFM FLORIM	GENETICO (IZ)	CEIP	2	86	-0,2	0,56	15,0	7,4	0,64	1,0	3,9	9,0	2,8	0,60	10,0	10,2	2,0	1,68	0,63	0,1	0,06	0,66	30,0	8,7	2,0	45
BOLCHEVIQUE GR	GENETICO (IZ)	LA	8	402	1,6	0,65	>50	5,5	0,80	5,0	4,9	4,0	2,8	0,75	10,0	8,3	5,0	1,67	0,78	0,1	-0,12	0,77	>50	6,5	6,0	93
CFM FENOMENO	ZEFEC ABDALA	CEIP	13	779	1,4	0,74	>50	4,5	0,86	10,0	1,5	30,0	0,2	0,80	>50	4,6	20,0	1,59	0,84	0,1	-0,16	0,85	>50	4,2	15,0	178
QLT KILIMANJARO	CFM RESGATE	CEIP	5	129	0,2	0,48	>50	1,2	0,69	40,0	1,9	30,0	3,1	0,67	9,0	4,3	20,0	1,56	0,67	0,5	0,12	0,68	20,0	7,0	5,0	84
QLT JAGUAR	KULAL AJ	CEIP	10	363	-0,1	0,73	20,0	3,3	0,80	15,0	3,6	10,0	5,1	0,77	2,0	8,4	5,0	1,50	0,78	0,5	0,47	0,79	0,5	11,6	0,1	13
NADA DA BONS.	GENETICO (IZ)	PO	3	74	1,3	0,54	>50	11,9	0,61	0,1	8,2	0,1	2,4	0,62	15,0	14,3	0,1	1,50	0,58	0,5	0,09	0,59	25,0	9,8	1,0	27
AVESSO DA BELA TE	RAMBO DA MN	PO	8	168	0,9	0,60	>50	2,1	0,68	30,0	-0,6	>50	4,4	0,69	3,0	6,5	10,0	1,50	0,67	0,5	0,05	0,68	40,0	7,3	4,0	78
QLT FARAO	CFM JURUBEBA	CEIP	3	76	0,1	0,56	>50	5,1	0,64	7,0	7,0	0,5	1,6	0,61	20,0	6,7	9,0	1,48	0,62	0,5	0,46	0,64	0,5	10,2	0,5	22
CFM IBOPE	CFM CAPINEIRO	CEIP	19	1939	-0,1	0,84	20,0	1,5	0,91	40,0	4,3	7,0	2,2	0,86	15,0	3,6	25,0	1,45	0,90	0,5	0,36	0,91	2,0	8,3	2,0	52
QLT GARANTIDO	QLT ZAP	CEIP	3	167	-0,6	0,55	2,0	1,3	0,73	40,0	-1,2	>50	2,0	0,67	20,0	3,3	25,0	1,45	0,70	0,5	0,04	0,72	40,0	5,5	10,0	134
CFM PLUS	CFM MARCO	CEIP	4	137	-0,3	0,63	6,0	8,6	0,70	0,5	7,9	0,1	2,2	0,68	15,0	10,7	2,0	1,42	0,68	0,5	0,44	0,70	0,5	11,3	0,5	15
REM QUILANO	REM NITIDO	PO	24	1079	0,1	0,81	>50	2,6	0,88	25,0	-1,4	>50	3,0	0,84	9,0	5,6	15,0	1,42	0,85	0,5	0,26	0,87	7,0	8,3	2,0	55
QLT HALEY	QLT DICXON	CEIP	11	384	0,4	0,73	>50	5,3	0,81	6,0	3,6	10,0	6,8	0,78	0,5	12,1	1,0	1,40	0,78	0,5	0,22	0,81	10,0	10,8	0,5	19
JAYAMU DA MAT.	KULAL AJ	LA	13	485	0,0	0,76	30,0	3,3	0,81	20,0	-4,3	>50	3,8	0,80	5,0	7,1	8,0	1,31	0,80	1,0	0,21	0,83	10,0	8,3	2,0	56
CFM JURUBEBA	CFM DIAMANTE	CEIP	7	273	0,3	0,67	>50	3,3	0,78	20,0	6,6	1,0	1,0	0,72	30,0	4,3	20,0	1,31	0,76	1,0	0,13	0,77	20,0	6,0	8,0	114
CFM HALTERES	CFM TIETE	CEIP	7	191	-0,2	0,63	15,0	4,8	0,74	8,0	4,8	5,0	3,8	0,70	6,0	8,6	4,0	1,26	0,71	1,0	0,30	0,72	4,0	9,4	1,0	31
CFM CENTURY XXI	CFM EL594689	CEIP	11	553	-0,6	0,68	2,0	4,0	0,83	15,0	6,9	0,5	3,5	0,79	7,0	7,4	7,0	1,26	0,81	1,0	-0,01	0,79	>50	6,3	7,0	106
QLT EURO	CFM IBOPE	CEIP	6	272	-0,3	0,67	8,0	0,7	0,79	>50	3,6	10,0	0,9	0,74	30,0	1,6	40,0	1,24	0,76	1,0	0,22	0,79	10,0	5,7	9,0	127
CFM PAPUDO	FAULAD DA SC	CEIP	5	314	-0,1	0,48	15,0	3,5	0,78	15,0	7,7	0,5	-2,8	0,77	>50	0,7	>50	1,21	0,75	1,0	-0,05	0,34	>50	2,2	30,0	222
QLT CAPITAO	CFM IBOPE	CEIP	3	227	-0,3	0,62	7,0	0,3	0,77	>50	5,6	3,0	-0,7	0,74	>50	-0,4	>50	1,19	0,72	1,0	0,19	0,74	15,0	4,3	15,0	173
QLT KALAHARI	CFM ORGULHO	CEIP	11	271	1,2	0,67	>50	9,0	0,78	0,5	6,8	1,0	5,7	0,77	1,0	14,7	0,1	1,18	0,75	1,0	0,15	0,77	20,0	10,4	0,5	21
QLT BARAO	KULAL AJ	CEIP	6	517	-0,2	0,75	9,0	1,2	0,82	40,0	-0,6	>50	2,4	0,80	15,0	3,6	25,0	1,17	0,78	1,0	0,22	0,81	10,0	6,5	6,0	94
QLT K2	KULAL AJ	CEIP	5	187	0,4	0,56	>50	6,0	0,73	4,0	3,3	15,0	0,6	0,72	40,0	6,6	9,0	1,15	0,71	2,0	0,32	0,72	3,0	7,9	3,0	64
QLT INDIANO	QLT ELFO	CEIP	2	82	1,2	0,54	>50	11,8	0,62	0,1	7,1	0,5	4,7	0,59	3,0	16,5	0,1	1,12	0,60	2,0	0,42	0,62	1,0	12,9	0,1	4
CFM NOTAVEL	CFM HALTERES	CEIP	8	374	-1,1	0,69	0,1	1,5	0,81	40,0	1,6	30,0	5,7	0,76	1,0	7,1	8,0	1,12	0,77	2,0	0,43	0,79	0,5	10,1	1,0	24
QLT GULAG	CFM HEBRAICO	CEIP	2	161	0,7	0,65	>50	4,8	0,72	8,0	8,6	0,1	4,6	0,68	3,0	9,3	3,0	1,11	0,68	2,0	0,23	0,72	9,0	8,8	2,0	41
CFM JACUMA	CFM DIAMANTE	CEIP	2	74	-0,1	0,53	20,0	7,0	0,62	2,0	8,9	0,1	4,0	0,59	5,0	11,0	1,0	1,10	0,60	2,0	0,36	0,62	2,0	10,4	0,5	20
CFM ESPECIAL	CFM TIETE	CEIP	5	178	0,9	0,55	>50	4,9	0,74	7,0	4,0	9,0	3,1	0,68	9,0	8,0	5,0	1,10	0,70	2,0	0,44	0,74	0,5	9,8	1,0	26
QLT JACARANDA DA FUNDEI	QLT DINAMITE	CEIP	5	111	-0,4	0,54	4,0	4,3	0,64	10,0	3,5	10,0	3,0	0,64	9,0	7,3	7,0	1,05	0,62	2,0	0,19	0,64	15,0	7,3	4,0	76
PAINT FUTURO	QUARK DA COL	CEIP	3	74	-0,6	0,53	1,0	6,9	0,61	2,0	6,0	2,0	5,9	0,60	1,0	12,8	0,5	1,04	0,57	2,0	0,46	0,59	0,5	12,1	0,1	10
CFM ORGULHO	CFM DIAMANTE	CEIP	13	509	-0,5	0,79	3,0	3,7	0,83	15,0	6,6	1,0	4,7	0,81	3,0	8,3	5,0	1,04	0,81	2,0	0,35	0,83	2,0	9,4	1,0	30
CFM MARCO	CFM JIM	CEIP	17	1623	-0,8	0,84	0,5	3,7	0,90	15,0	5,5	3,0	1,3	0,87	25,0	5,0	15,0	1,01	0,88	3,0	0,37	0,89	2,0	7,6	4,0	71
FRAQUE DA BELA	AVESSO DA BELA TE	PO	2	66	0,6	0,50	>50	-0,6	0,54	>50	-0,3	>50	0,9	0,55	30,0	0,3	>50	1,00	0,53	3,0	0,32	0,51	3,0	5,5	10,0	133
CFM RESGATE	SF 61804	CEIP	6	248	-0,2	0,61	10,0	5,3	0,78	6,0	2,2	25,0	5,0	0,71	2,0	10,3	2,0	0,98	0,73	3,0	0,09	0,74	25,0	7,7	3,0	68

Nome do Touro	Pai	Categoria	Rebanhos	Filhos	DEP Peso Nascimento	Acurácia	Percentil	DEP Direta Peso Desmama	Acurácia	Percentil	Materno Total	Acurácia	Percentil	DEP Ganho pós Desmama	Acurácia	Percentil	DEP Peso Sobreano	Percentil	DEP Perímetro Escrotal	Acurácia	Percentil	DEP Musculosidade	Acurácia	Percentil	Índice Qualitas	Percentil	Rank Geral
QLT JUSTICEIRO	QLT DINAMITE	CEIP	4	135	-0,7	0,28	1,0	9,0	0,68	0,1	4,8	0,68	0,5	3,5	0,67	7,0	12,5	0,5	0,22	0,65	25,0	0,80	0,68	0,1	12,3	0,1	8
QLT JATO	KULAL AJ	CEIP	5	110	-0,2	0,47	10,0	4,1	0,66	10,0	3,7	10,0	5,2	0,65	2,0	9,3	3,0	1,97	0,62	0,1	0,69	0,64	0,1	15,0	0,1	2
QLT KING	CFM NUCLEO	CEIP	11	323	-0,2	0,70	15,0	7,9	0,79	1,0	6,9	0,5	9,1	0,78	0,1	17,0	0,1	0,49	0,76	15,0	0,58	0,79	0,1	13,8	0,1	3
QLT KAMIKAZE	QLT HEED	CEIP	9	257	0,1	0,67	>50	5,2	0,77	6,0	4,0	8,0	0,8	0,76	30,0	6,0	10,0	0,36	0,75	20,0	0,57	0,77	0,1	7,9	3,0	63
QLT JUPITER	CFM NATIVO	CEIP	4	167	-0,3	0,55	7,0	2,7	0,72	25,0	3,4	10,0	3,5	0,69	7,0	6,2	10,0	0,02	0,67	40,0	0,54	0,70	0,1	7,5	4,0	72
PAINT NITRO	PAINT IMPACTO	CEIP	3	86	0,8	0,54	>50	9,2	0,63	0,5	4,0	9,0	3,6	0,64	6,0	12,8	0,5	0,71	0,58	7,0	0,51	0,62	0,1	11,2	0,5	16
CFM OBSTINADO	CFM HERCULES	CEIP	10	468	0,2	0,75	>50	5,2	0,82	6,0	7,1	0,5	7,8	0,78	0,1	13,0	0,5	-0,11	0,79	>50	0,50	0,81	0,1	10,0	1,0	25
QLT AMAZONAS	KULAL AJ	M CEIP	6	131	0,4	0,29	>50	7,8	0,69	1,0	4,6	6,0	2,1	0,65	15,0	9,8	2,0	0,54	0,67	10,0	0,49	0,66	0,1	9,3	1,0	32
QLT GRACO	QLT DEMOLIDOR	CEIP	18	1867	0,3	0,86	>50	6,0	0,90	4,0	7,0	0,5	5,4	0,88	2,0	11,3	1,0	-0,06	0,88	>50	0,48	0,89	0,5	8,9	2,0	39
1713 DA LACADA	AKAMUN	PO	5	100	-0,7	0,54	1,0	4,4	0,62	10,0	2,6	20,0	3,2	0,60	8,0	7,6	6,0	-0,08	0,53	>50	0,48	0,59	0,5	7,1	5,0	81
CONRAD AJ	KULAL AJ	CEIP	2	58	-0,2	0,50	9,0	8,5	0,60	0,5	4,8	5,0	9,1	0,59	0,1	17,6	0,1	1,70	0,56	0,1	0,47	0,59	0,5	16,1	0,1	1
QLT JAGUAR	KULAL AJ	CEIP	10	363	-0,1	0,73	20,0	3,3	0,80	15,0	3,6	10,0	5,1	0,77	2,0	8,4	5,0	1,50	0,78	0,5	0,47	0,79	0,5	11,6	0,1	13
PAINT IMPACTO	MILAO DA FUNDEIO	CEIP	6	151	0,3	0,50	>50	5,7	0,71	5,0	2,0	25,0	4,0	0,66	5,0	9,7	3,0	0,07	0,67	40,0	0,47	0,70	0,5	8,3	2,0	54
KULAL AJ	CFM VISAO	CEIP	30	3609	-0,1	0,88	20,0	2,9	0,93	20,0	0,5	>50	5,5	0,91	1,0	8,4	5,0	1,82	0,92	0,1	0,46	0,91	0,5	12,4	0,1	7
PAINT FUTURO	QUARK DA COL	CEIP	3	74	-0,6	0,53	1,0	6,9	0,61	2,0	6,0	2,0	5,9	0,60	1,0	12,8	0,5	1,04	0,57	2,0	0,46	0,59	0,5	12,1	0,1	10
QLT FARAO	CFM JURUBEBA	CEIP	3	76	0,1	0,56	>50	5,1	0,64	7,0	7,0	0,5	1,6	0,61	20,0	6,7	9,0	1,48	0,62	0,5	0,46	0,64	0,5	10,2	0,5	22
CHUMBO AJ	KULAL AJ	CEIP	3	46	-0,3	0,45	9,0	1,2	0,54	40,0	0,5	>50	6,4	0,56	0,5	7,5	7,0	0,93	0,48	3,0	0,46	0,53	0,5	10,1	0,5	23
CFM PLUS	CFM MARCO	CEIP	4	137	-0,3	0,63	6,0	8,6	0,70	0,5	7,9	0,1	2,2	0,68	15,0	10,7	2,0	1,42	0,68	0,5	0,44	0,70	0,5	11,3	0,5	15
CFM ESPECIAL	CFM TIETE	CEIP	5	178	0,9	0,55	>50	4,9	0,74	7,0	4,0	9,0	3,1	0,68	9,0	8,0	5,0	1,10	0,70	2,0	0,44	0,74	0,5	9,8	1,0	26
REM TORIXOREU	REM QUISCO	PO	4	73	-0,1	0,45	20,0	8,4	0,57	0,5	4,1	8,0	6,0	0,55	1,0	14,3	0,1	0,81	0,53	5,0	0,43	0,55	0,5	11,8	0,1	11
CFM NOTAVEL	CFM HALTERES	CEIP	8	374	-1,1	0,69	0,1	1,5	0,81	40,0	1,6	30,0	5,7	0,76	1,0	7,1	8,0	1,12	0,77	2,0	0,43	0,79	0,5	10,1	1,0	24
QLT JUNCO	QLT DINAMITE	CEIP	5	161	-0,3	0,56	7,0	4,6	0,72	33	4,0	8,0	6,2	0,68	0,5	10,8	2,0	0,24	0,68	25,0	0,43	0,70	0,5	9,2	1,0	33
QLT INDIANO	QLT ELFO	CEIP	2	82	1,2	0,54	>50	11,8	0,62	0,1	7,1	0,5	4,7	0,59	3,0	16,5	0,1	1,12	0,60	2,0	0,42	0,62	1,0	12,9	0,1	4
MILAO DA FUNDEIO	GABINETE (IZ)	LA	7	312	1,0	0,54	>50	7,3	0,79	1,0	5,0	4,0	1,9	0,75	20,0	9,2	3,0	0,33	0,73	20,0	0,42	0,59	1,0	7,9	3,0	65
MACUNI DO SALTO	NUR MAHAL COL	PO	26	1668	0,4	0,83	>50	6,5	0,89	3,0	0,5	>50	1,6	0,86	20,0	8,1	5,0	-0,13	0,88	>50	0,41	0,89	1,0	6,2	7,0	109
QLT ECO	CFM IBOPE	CEIP	3	109	-0,1	0,50	20,0	-1,4	0,61	>50	3,3	15,0	-0,4	0,58	>50	-1,7	>50	0,72	0,59	7,0	0,41	0,62	1,0	4,6	15,0	157
QLT DINAMITE	CFM DIAMANTE	CEIP	19	2913	-0,3	0,87	7,0	9,0	0,93	0,5	4,8	5,0	4,5	0,89	3,0	13,4	0,5	-0,01	0,91	>50	0,40	0,91	1,0	8,8	2,0	42
QLT IMPAR	CFM MARCO	CEIP	2	40	-0,3	0,35	8,0	1,2	0,55	40,0	3,3	15,0	3,2	0,55	8,0	4,3	20,0	0,24	0,53	25,0	0,40	0,55	1,0	6,1	7,0	111
QLT IMPOSTOR	QLT FARAO	CEIP	2	60	0,7	0,52	>50	4,1	0,59	10,0	5,0	4,0	0,9	0,58	30,0	5,0	15,0	0,27	0,57	25,0	0,40	0,59	1,0	5,9	8,0	118
CFM LAREDO	CFM FILADELFO	CEIP	2	49	0,2	0,44	>50	6,3	0,55	3,0	6,4	1,0	2,7	0,46	10,0	8,9	4,0	1,91	0,49	0,1	0,39	0,51	1,0	11,6	0,1	12
MAXIMUS MAT.	JAYAMU DA MAT.	PO	7	313	0,4	0,73	>50	2,0	0,76	30,0	-2,4	>50	-0,1	0,74	>50	1,8	40,0	0,89	0,72	4,0	0,39	0,74	1,0	6,1	7,0	112
QLT KAISER	QLT DINAMITE	CEIP	5	191	-0,6	0,60	2,0	5,8	0,73	4,0	3,9	9,0	2,6	0,73	10,0	8,4	5,0	0,83	0,71	5,0	0,38	0,72	2,0	8,7	2,0	46
QLT GRANIZO	QLT DINAMITE	CEIP	5	246	-0,2	0,65	10,0	5,5	0,77	5,0	4,9	4,0	3,2	0,72	9,0	8,6	4,0	-0,19	0,74	>50	0,38	0,77	2,0	6,3	7,0	99
DOLMAN IZ	URDIDOR DO IZ	PO	4	73	0,7	0,48	>50	7,7	0,57	1,0	4,7	5,0	0,5	0,56	40,0	8,2	5,0	-0,06	0,50	>50	0,38	0,55	2,0	5,9	8,0	117
JAGUARARI DE CV	FAMOSO M.DA RV	PO	3	39	0,9	0,38	>50	2,1	0,50	30,0	1,4	30,0	3,2	0,49	8,0	5,4	15,0	-0,81	0,46	>50	0,38	0,49	2,0	3,7	20,0	193
QLT GYN	QLT DEMOLIDOR	CEIP	4	80	-0,6	0,45	1,0	6,1	0,65	3,0	7,4	0,5	5,1	0,63	2,0	11,2	1,0	0,65	0,62	8,0	0,37	0,66	2,0	9,6	1,0	28
CFM HERCULES	CFM ESPARTANO	CEIP	10	630	0,5	0,75	>50	3,8	0,85	15,0	6,8	1,0	3,5	0,80	7,0	7,3	7,0	0,70	0,83	7,0	0,37	0,85	2,0	8,1	3,0	60
RONDON AJ	CFM JC111591	CEIP	4	74	0,7	0,45	>50	4,0	0,61	10,0	5,3	3,0	2,2	0,56	15,0	6,3	10,0	0,94	0,59	3,0	0,37	0,59	2,0	8,1	3,0	61
CFM MARCO	CFM JIM	CEIP	17	1623	-0,8	0,84	0,5	3,7	0,90	15,0	5,5	3,0	1,3	0,87	25,0	5,0	15,0	1,01	0,88	3,0	0,37	0,89	2,0	7,6	4,0	71

ORDENADO PARA PESO MUSCULOSIDADE

Tecnologia é a chave do lucro

V-MAX® Virginiamicina

A dose certa para produzir mais

V-MAX® é um aditivo que oferece melhor aproveitamento dos nutrientes da pastagem. Selecionando flora ruminal benéfica, tanto para o animal quanto para o meio ambiente, proporciona maior aporte de energia. Assim, você pode terminar animais mais pesados ou reduzir o tempo para abate, aumentando o lucro da atividade.

V-MAX® já está disponível no mercado.
Várias empresas já incluiram em seus produtos. Peça para o seu fornecedor de suplemento mineral produtos com **V-MAX®**.

Média de 8 experimentos

Ganho de Peso Vivo
(gramas/cabeça/dia)



Controle **Com V-MAX®**

Fonte: Dados Internos Phibro

Inovação e tecnologia são os únicos caminhos que garantem produtividade e lucro para a pecuária. É aí que entra o V-MAX® da Phibro.
Os resultados estão comprovados por diversos experimentos em todo o país.

Exija sal mineral com

V-MAX®
Virginiamicina
A dose certa para produzir mais

Phibro
ANIMAL HEALTH CORPORATION ™

ANIMAIS SAUDÁVEIS. ALIMENTOS SAUDÁVEIS. MUNDO SAUDÁVEL.

0800 722 8011 | www.phibro.com.br
contato@virginiamicina.com.br

PUBLIQUE



QLT ADRIATICO — CEIP

Avaliações genéticas	DEP	Acc	Class.
Peso nascimento direto (kg)	0,5	0,25	>50%
Peso desmama direto (kg)	7,4	0,51	1,0%
Peso desmama materno (kg)	-0,2	0,23	>50%
Materno total (kg)	3,6		10,0%
Ganho pós desmama (kg)	7,0	0,51	0,5%
Peso ao sobreano (kg)	14,3		0,1%
Per. escrotal 15 meses (cm)	1,08	0,51	2,0%
Musculosidade sobreano (pt)	0,46	0,51	0,5%

Índice Qualitas
12,9
Percentil 0.1%

Avaliações funcionais

Ponto ótimo	DEP	Acc		
Angulação garupa	-0,07	0,29	Inclinada	Plana
Aprumos	0,01	0,31	Curvo	Retos
Frame	0,09	0,51	Baixo	Alto
Ossatura	0,11	0,40	Pouca	Muita
Umbigo	0,10	0,51	Curto	Longo
Ponto máximo	**DEP**	**Acc**		
Boca	0,21	0,45	Estreita	Larga
Espess. couro (mm)	0,15	0,39	Fino	Grosso
Inserção de cauda	-0,05	0,22	Alta	Baixa
Musculosidade	0,46	0,51	Pouca	Muita
Pigmentação	-0,09	0,50	Pouca	Muita
Profundidade	0,33	0,51	Pouca	Muita
Reprodução	0,43	0,51	Fraca	Forte
Temperamento	-0,01	0,40	Bravo	Calmo
Úbere	0,13	0,28	Pequeno	Grande
Composições funcionais				
Conjunto estrutural			Fraco	Forte
Conjunto reprodutivo			Fraco	Forte

Pedigree

KULAL AJ — CFM VISAO
Linha Paterna — CFM JC248187

707058
Linha Materna

QLT AMAZONAS — CEIP — Mocho

Avaliações genéticas	DEP	Acc	Class.
Peso nascimento direto (kg)	0,4	0,29	>50%
Peso desmama direto (kg)	7,8	0,69	1,0%
Peso desmama materno (kg)	0,6	0,22	30,0%
Materno total (kg)	4,6		6,0%
Ganho pós desmama (kg)	2,1	0,65	15,0%
Peso ao sobreano (kg)	9,8		2,0%
Per. escrotal 15 meses (cm)	0,54	0,67	10,0%
Musculosidade sobreano (pt)	0,49	0,66	0,1%

Índice Qualitas
9,3
Percentil 1.0%

Avaliações funcionais

Ponto ótimo	DEP	Acc		
Angulação garupa	-0,06	0,51	Inclinada	Plana
Aprumos	0,05	0,48	Curvo	Retos
Frame	0,02	0,65	Baixo	Alto
Ossatura	0,14	0,55	Pouca	Muita
Umbigo	0,11	0,66	Curto	Longo
Ponto máximo	**DEP**	**Acc**		
Boca	0,25	0,64	Estreita	Larga
Espess. couro (mm)	-0,17	0,57	Fino	Grosso
Inserção de cauda	-0,03	0,43	Alta	Baixa
Musculosidade	0,49	0,66	Pouca	Muita
Pigmentação	-0,47	0,67	Pouca	Muita
Profundidade	0,35	0,68	Pouca	Muita
Reprodução	0,38	0,65	Fraca	Forte
Temperamento	0,18	0,58	Bravo	Calmo
Úbere	0,11	0,40	Pequeno	Grande
Composições funcionais				
Conjunto estrutural			Fraco	Forte
Conjunto reprodutivo			Fraco	Forte

Pedigree

KULAL AJ — CFM VISAO
Linha Paterna — CFM JC248187

RA 1
Linha Materna

QLT BUZIO — CEIP

Avaliações genéticas	DEP	Acc	Class.
Peso nascimento direto (kg)	1,3	0,66	>50%
Peso desmama direto (kg)	5,1	0,76	7,0%
Peso desmama materno (kg)	-4,3	0,46	>50%
Materno total (kg)	-1,6		>50%
Ganho pós desmama (kg)	4,2	0,73	4,0%
Peso ao sobreano (kg)	9,3		3,0%
Per. escrotal 15 meses (cm)	0,43	0,72	15,0%
Musculosidade sobreano (pt)	0,24	0,74	8,0%

Índice Qualitas
7,1
Percentil 5.0%

Avaliações funcionais

Ponto ótimo	DEP	Acc		
Angulação garupa	0,12	0,58	Inclinada	Plana
Aprumos	0,06	0,60	Curvo	Retos
Frame	0,01	0,75	Baixo	Alto
Ossatura	0,09	0,65	Pouca	Muita
Umbigo	0,11	0,74	Curto	Longo
Ponto máximo	**DEP**	**Acc**		
Boca	0,17	0,72	Estreita	Larga
Espess. couro (mm)	-0,07	0,65	Fino	Grosso
Inserção de cauda	0,04	0,51	Alta	Baixa
Musculosidade	0,24	0,74	Pouca	Muita
Pigmentação	0,21	0,75	Pouca	Muita
Profundidade	0,19	0,76	Pouca	Muita
Reprodução	0,36	0,73	Fraca	Forte
Temperamento	0,28	0,66	Bravo	Calmo
Úbere	0,13	0,58	Pequeno	Grande
Composições funcionais				
Conjunto estrutural			Fraco	Forte
Conjunto reprodutivo			Fraco	Forte

Pedigree

MARISCO (IZ) — ESCALDADO
Linha Paterna — GAMA

71009 — GENETICO (IZ)
Linha Materna — 59264

QLT DACOTA — CEIP

Avaliações genéticas	DEP	Acc	Class.
Peso nascimento direto (kg)	1,0	0,88	>50%
Peso desmama direto (kg)	7,4	0,92	1,0%
Peso desmama materno (kg)	2,5	0,63	6,0%
Materno total (kg)	6,2		1,0%
Ganho pós desmama (kg)	1,1	0,89	30,0%
Peso ao sobreano (kg)	8,5		4,0%
Per. escrotal 15 meses (cm)	0,16	0,90	30,0%
Musculosidade sobreano (pt)	0,25	0,91	7,0%

Índice Qualitas
5,6
Percentil 9.0%

Avaliações funcionais

Ponto ótimo	DEP	Acc		
Angulação garupa	0,08	0,86	Inclinada	Plana
Aprumos	0,08	0,83	Curvo	Retos
Frame	0,08	0,89	Baixo	Alto
Ossatura	0,09	0,85	Pouca	Muita
Umbigo	0,07	0,91	Curto	Longo
Ponto máximo	**DEP**	**Acc**		
Boca	0,13	0,89	Estreita	Larga
Espess. couro (mm)	0,08	0,82	Fino	Grosso
Inserção de cauda	0,03	0,79	Alta	Baixa
Musculosidade	0,25	0,91	Pouca	Muita
Pigmentação	-0,09	0,92	Pouca	Muita
Profundidade	0,13	0,93	Pouca	Muita
Reprodução	0,15	0,92	Fraca	Forte
Temperamento	0,16	0,89	Bravo	Calmo
Úbere	0,06	0,85	Pequeno	Grande
Composições funcionais				
Conjunto estrutural			Fraco	Forte
Conjunto reprodutivo			Fraco	Forte

Pedigree

QUARK DA COL — ZEFEC ABDALA
Linha Paterna — BNUVA DA COL

171 — CFM ENSINO
Linha Materna — EL 451095

QLT DEMOLIDOR — CEIP

Avaliações genéticas	DEP	Acc	Class.
Peso nascimento direto (kg)	-0,3	0,82	5,0%
Peso desmama direto (kg)	7,9	0,89	1,0%
Peso desmama materno (kg)	5,4	0,60	0,1%
Materno total (kg)	9,4		0,1%
Ganho pós desmama (kg)	2,4	0,84	15,0%
Peso ao sobreano (kg)	10,3		2,0%
Per. escrotal 15 meses (cm)	0,55	0,86	10,0%
Musculosidade sobreano (pt)	0,11	0,87	25,0%

Índice Qualitas
6,3
Percentil 7.0%

Avaliações funcionais

Ponto ótimo	DEP	Acc		4 2 0 2 4	
Angulação garupa	0,03	0,79	Inclinada		Plana
Aprumos	0,01	0,77	Curvo		Retos
Frame	0,10	0,86	Baixo		Alto
Ossatura	0,06	0,80	Pouca		Muita
Umbigo	-0,13	0,87	Curto		Longo
Ponto máximo	**DEP**	**Acc**		**4 2 0 2 4**	
Boca	-0,08	0,86	Estreita		Larga
Espess. couro (mm)	0,36	0,78	Fino		Grosso
Inserção de cauda	0,07	0,79	Alta		Baixa
Musculosidade	0,11	0,87	Pouca		Muita
Pigmentação	0,10	0,89	Pouca		Muita
Profundidade	0,05	0,88	Pouca		Muita
Reprodução	0,05	0,88	Fraca		Forte
Temperamento	-0,02	0,85	Bravo		Calmo
Úbere	-0,03	0,77	Pequeno		Grande
Composições funcionais				**4 2 0 2 4**	
Conjunto estrutural			Fraco		Forte
Conjunto reprodutivo			Fraco		Forte

Pedigree

CFM DIAMANTE — CFM ENXUTO
Linha Paterna — CFM EL532187

659 —
Linha Materna — RA 404

QLT DICXON — CEIP

Avaliações genéticas	DEP	Acc	Class.
Peso nascimento direto (kg)	1,6	0,65	>50%
Peso desmama direto (kg)	6,7	0,76	2,0%
Peso desmama materno (kg)	0,1	0,39	>50%
Materno total (kg)	3,6		10,0%
Ganho pós desmama (kg)	5,3	0,73	2,0%
Peso ao sobreano (kg)	11,9		1,0%
Per. escrotal 15 meses (cm)	0,58	0,74	10,0%
Musculosidade sobreano (pt)	0,27	0,77	6,0%

Índice Qualitas
8,9
Percentil 2.0%

Avaliações funcionais

Ponto ótimo	DEP	Acc		4 2 0 2 4	
Angulação garupa	-0,05	0,58	Inclinada		Plana
Aprumos	-0,01	0,60	Curvo		Retos
Frame	0,12	0,75	Baixo		Alto
Ossatura	0,14	0,65	Pouca		Muita
Umbigo	0,08	0,77	Curto		Longo
Ponto máximo	**DEP**	**Acc**		**4 2 0 2 4**	
Boca	0,23	0,72	Estreita		Larga
Espess. couro (mm)	-0,29	0,63	Fino		Grosso
Inserção de cauda	-0,03	0,58	Alta		Baixa
Musculosidade	0,27	0,77	Pouca		Muita
Pigmentação	0,17	0,78	Pouca		Muita
Profundidade	0,12	0,78	Pouca		Muita
Reprodução	0,28	0,76	Fraca		Forte
Temperamento	0,11	0,70	Bravo		Calmo
Úbere	0,07	0,58	Pequeno		Grande
Composições funcionais				**4 2 0 2 4**	
Conjunto estrutural			Fraco		Forte
Conjunto reprodutivo			Fraco		Forte

Pedigree

MARISCO (IZ) — ESCALDADO
Linha Paterna — GAMA

K 634 — KULAL AJ
Linha Materna — RA 117

QLT DINAMITE — CEIP

Avaliações genéticas	DEP	Acc	Class.
Peso nascimento direto (kg)	-0,3	0,87	7,0%
Peso desmama direto (kg)	9,0	0,93	0,5%
Peso desmama materno (kg)	0,2	0,72	>50%
Materno total (kg)	4,8		5,0%
Ganho pós desmama (kg)	4,5	0,89	3,0%
Peso ao sobreano (kg)	13,4		0,5%
Per. escrotal 15 meses (cm)	-0,01	0,91	>50%
Musculosidade sobreano (pt)	0,40	0,91	1,0%

Índice Qualitas
8,8
Percentil 2.0%

Avaliações funcionais

Ponto ótimo	DEP	Acc		4 2 0 2 4	
Angulação garupa	-0,06	0,86	Inclinada		Plana
Aprumos	0,04	0,88	Curvo		Retos
Frame	0,02	0,93	Baixo		Alto
Ossatura	0,12	0,90	Pouca		Muita
Umbigo	0,05	0,91	Curto		Longo
Ponto máximo	**DEP**	**Acc**		**4 2 0 2 4**	
Boca	-0,13	0,92	Estreita		Larga
Espess. couro (mm)	0,08	0,84	Fino		Grosso
Inserção de cauda	0,07	0,86	Alta		Baixa
Musculosidade	0,40	0,91	Pouca		Muita
Pigmentação	-0,16	0,92	Pouca		Muita
Profundidade	0,28	0,93	Pouca		Muita
Reprodução	0,27	0,92	Fraca		Forte
Temperamento	0,15	0,89	Bravo		Calmo
Úbere	0,16	0,85	Pequeno		Grande
Composições funcionais				**4 2 0 2 4**	
Conjunto estrutural			Fraco		Forte
Conjunto reprodutivo			Fraco		Forte

Pedigree

CFM DIAMANTE — CFM ENXUTO
Linha Paterna — CFM EL532187

606073 —
Linha Materna —

QLT DOLAR — CEIP

Avaliações genéticas	DEP	Acc	Class.
Peso nascimento direto (kg)	0,3	0,53	>50%
Peso desmama direto (kg)	4,6	0,70	9,0%
Peso desmama materno (kg)	3,5	0,35	1,0%
Materno total (kg)	5,9		2,0%
Ganho pós desmama (kg)	3,6	0,64	6,0%
Peso ao sobreano (kg)	8,2		5,0%
Per. escrotal 15 meses (cm)	0,84	0,68	5,0%
Musculosidade sobreano (pt)	0,21	0,70	10,0%

Índice Qualitas
7,4
Percentil 4.0%

Avaliações funcionais

Ponto ótimo	DEP	Acc		4 2 0 2 4	
Angulação garupa	-0,05	0,51	Inclinada		Plana
Aprumos	0,13	0,54	Curvo		Retos
Frame	0,04	0,68	Baixo		Alto
Ossatura	0,08	0,60	Pouca		Muita
Umbigo	-0,02	0,70	Curto		Longo
Ponto máximo	**DEP**	**Acc**		**4 2 0 2 4**	
Boca	0,10	0,67	Estreita		Larga
Espess. couro (mm)	-0,09	0,59	Fino		Grosso
Inserção de cauda	-0,01	0,43	Alta		Baixa
Musculosidade	0,21	0,70	Pouca		Muita
Pigmentação	0,12	0,72	Pouca		Muita
Profundidade	0,15	0,73	Pouca		Muita
Reprodução	0,27	0,69	Fraca		Forte
Temperamento	0,18	0,62	Bravo		Calmo
Úbere	0,10	0,51	Pequeno		Grande
Composições funcionais				**4 2 0 2 4**	
Conjunto estrutural			Fraco		Forte
Conjunto reprodutivo			Fraco		Forte

Pedigree

CFM HEBREU — IPO MV
Linha Paterna — CFM SF113882

7407 — KULAL AJ
Linha Materna —

QLT EURO — CEIP

Avaliações genéticas	DEP	Acc	Class.
Peso nascimento direto (kg)	-0,3	0,67	8,0%
Peso desmama direto (kg)	0,7	0,79	>50%
Peso desmama materno (kg)	3,1	0,45	2,0%
Materno total (kg)	3,6		10,0%
Ganho pós desmama (kg)	0,9	0,74	30,0%
Peso ao sobreano (kg)	1,6		40,0%
Per. escrotal 15 meses (cm)	1,24	0,76	1,0%
Musculosidade sobreano (pt)	0,22	0,79	10,0%

Índice Qualitas
5,7
Percentil 9.0%

Avaliações funcionais

Ponto ótimo	DEP	Acc		
Angulação garupa	-0,01	0,65	Inclinada	Plana
Aprumos	0,04	0,65	Curvo	Retos
Frame	-0,08	0,79	Baixo	Alto
Ossatura	0,08	0,70	Pouca	Muita
Umbigo	-0,15	0,79	Curto	Longo
Ponto máximo	**DEP**	**Acc**		
Boca	0,25	0,75	Estreita	Larga
Espess. couro (mm)	-0,07	0,67	Fino	Grosso
Inserção de cauda	-0,10	0,58	Alta	Baixa
Musculosidade	0,22	0,79	Pouca	Muita
Pigmentação	-0,25	0,81	Pouca	Muita
Profundidade	0,12	0,78	Pouca	Muita
Reprodução	0,23	0,78	Fraca	Forte
Temperamento	-0,01	0,70	Bravo	Calmo
Úbere	0,09	0,62	Pequeno	Grande
Composições funcionais				
Conjunto estrutural			Fraco	Forte
Conjunto reprodutivo			Fraco	Forte

Pedigree

CFM IBOPE — CFM CAPINEIRO
Linha Paterna — CFM SF295594

7601 — KULAL AJ
Linha Materna — RA 438

QLT FANTASTICO — CEIP

Avaliações genéticas	DEP	Acc	Class.
Peso nascimento direto (kg)	0,8	0,87	>50%
Peso desmama direto (kg)	6,7	0,91	2,0%
Peso desmama materno (kg)	-3,5	0,62	>50%
Materno total (kg)	0,0		>50%
Ganho pós desmama (kg)	4,9	0,87	2,0%
Peso ao sobreano (kg)	11,6		1,0%
Per. escrotal 15 meses (cm)	0,42	0,89	15,0%
Musculosidade sobreano (pt)	0,29	0,89	5,0%

Índice Qualitas
8,5
Percentil 2.0%

Avaliações funcionais

Ponto ótimo	DEP	Acc		
Angulação garupa	0,09	0,86	Inclinada	Plana
Aprumos	0,07	0,83	Curvo	Retos
Frame	0,13	0,89	Baixo	Alto
Ossatura	0,10	0,85	Pouca	Muita
Umbigo	0,16	0,91	Curto	Longo
Ponto máximo	**DEP**	**Acc**		
Boca	0,14	0,89	Estreita	Larga
Espess. couro (mm)	0,00	0,82	Fino	Grosso
Inserção de cauda	0,05	0,79	Alta	Baixa
Musculosidade	0,29	0,89	Pouca	Muita
Pigmentação	-0,03	0,92	Pouca	Muita
Profundidade	0,26	0,90	Pouca	Muita
Reprodução	0,32	0,90	Fraca	Forte
Temperamento	0,24	0,85	Bravo	Calmo
Úbere	0,24	0,81	Pequeno	Grande
Composições funcionais				
Conjunto estrutural			Fraco	Forte
Conjunto reprodutivo			Fraco	Forte

Pedigree

QLT BUZIO — MARISCO (IZ)
Linha Paterna — 71009

9188 — KULAL AJ
Linha Materna — 707086

QLT FARAO — CEIP

Avaliações genéticas	DEP	Acc	Class.
Peso nascimento direto (kg)	0,1	0,56	>50%
Peso desmama direto (kg)	5,1	0,64	7,0%
Peso desmama materno (kg)	4,3	0,25	0,5%
Materno total (kg)	7,0		0,5%
Ganho pós desmama (kg)	1,6	0,61	20,0%
Peso ao sobreano (kg)	6,7		9,0%
Per. escrotal 15 meses (cm)	1,48	0,62	0,5%
Musculosidade sobreano (pt)	0,46	0,64	0,5%

Índice Qualitas
10,2
Percentil 0.5%

Avaliações funcionais

Ponto ótimo	DEP	Acc		
Angulação garupa	0,04	0,43	Inclinada	Plana
Aprumos	0,12	0,48	Curvo	Retos
Frame	-0,11	0,65	Baixo	Alto
Ossatura	0,23	0,55	Pouca	Muita
Umbigo	0,14	0,64	Curto	Longo
Ponto máximo	**DEP**	**Acc**		
Boca	0,15	0,61	Estreita	Larga
Espess. couro (mm)	0,29	0,43	Fino	Grosso
Inserção de cauda	0,04	0,36	Alta	Baixa
Musculosidade	0,46	0,64	Pouca	Muita
Pigmentação	-0,02	0,67	Pouca	Muita
Profundidade	0,25	0,66	Pouca	Muita
Reprodução	0,32	0,63	Fraca	Forte
Temperamento	0,10	0,55	Bravo	Calmo
Úbere	0,16	0,43	Pequeno	Grande
Composições funcionais				
Conjunto estrutural			Fraco	Forte
Conjunto reprodutivo			Fraco	Forte

Pedigree

CFM JURUBEBA — CFM DIAMANTE
Linha Paterna — CFM SF416396

148 — CFM GURUPI
Linha Materna — SF 260596

QLT FASCINANTE — CEIP

Avaliações genéticas	DEP	Acc	Class.
Peso nascimento direto (kg)	0,1	0,76	>50%
Peso desmama direto (kg)	4,6	0,86	9,0%
Peso desmama materno (kg)	-3,7	0,41	>50%
Materno total (kg)	-1,3		>50%
Ganho pós desmama (kg)	1,2	0,80	30,0%
Peso ao sobreano (kg)	5,8		10,0%
Per. escrotal 15 meses (cm)	0,41	0,83	15,0%
Musculosidade sobreano (pt)	0,10	0,85	25,0%

Índice Qualitas
4,1
Percentil 15.0%

Avaliações funcionais

Ponto ótimo	DEP	Acc		
Angulação garupa	0,08	0,72	Inclinada	Plana
Aprumos	0,02	0,71	Curvo	Retos
Frame	0,19	0,82	Baixo	Alto
Ossatura	0,07	0,75	Pouca	Muita
Umbigo	0,06	0,85	Curto	Longo
Ponto máximo	**DEP**	**Acc**		
Boca	0,17	0,83	Estreita	Larga
Espess. couro (mm)	0,07	0,73	Fino	Grosso
Inserção de cauda	0,05	0,65	Alta	Baixa
Musculosidade	0,10	0,85	Pouca	Muita
Pigmentação	-0,13	0,83	Pouca	Muita
Profundidade	0,05	0,85	Pouca	Muita
Reprodução	0,08	0,84	Fraca	Forte
Temperamento	0,05	0,77	Bravo	Calmo
Úbere	-0,01	0,70	Pequeno	Grande
Composições funcionais				
Conjunto estrutural			Fraco	Forte
Conjunto reprodutivo			Fraco	Forte

Pedigree

QLT ROBUSTO — MILAO DA FUNDEIO
Linha Paterna — 605083

DU 2139 —
Linha Materna — 808043

QLT FATOR — CEIP

Avaliações genéticas	DEP	Acc	Class.
Peso nascimento direto (kg)	0,8	0,82	>50%
Peso desmama direto (kg)	3,8	0,88	15,0%
Peso desmama materno (kg)	1,1	0,28	20,0%
Materno total (kg)	3,2		15,0%
Ganho pós desmama (kg)	3,9	0,84	5,0%
Peso ao sobreano (kg)	7,8		6,0%
Per. escrotal 15 meses (cm)	0,87	0,85	4,0%
Musculosidade sobreano (pt)	0,25	0,87	7,0%

Índice Qualitas

7,7

Percentil 3.0%

Avaliações funcionais

Ponto ótimo	DEP	Acc		4 2 0 2 4	
Angulação garupa	0,10	0,79	Inclinada		Plana
Aprumos	0,03	0,77	Curvo		Retos
Frame	-0,07	0,86	Baixo		Alto
Ossatura	0,08	0,80	Pouca		Muita
Umbigo	-0,07	0,87	Curto		Longo
Ponto máximo	**DEP**	**Acc**		**4 2 0 2 4**	
Boca	0,13	0,86	Estreita		Larga
Espess. couro (mm)	0,14	0,63	Fino		Grosso
Inserção de cauda	0,03	0,72	Alta		Baixa
Musculosidade	0,25	0,87	Pouca		Muita
Pigmentação	0,29	0,86	Pouca		Muita
Profundidade	0,11	0,88	Pouca		Muita
Reprodução	0,22	0,86	Fraca		Forte
Temperamento	0,12	0,81	Bravo		Calmo
Úbere	-0,06	0,77	Pequeno		Grande
Composições funcionais				**4 2 0 2 4**	
Conjunto estrutural			Fraco		Forte
Conjunto reprodutivo			Fraco		Forte

Pedigree

MARISCO (IZ)	ESCALDADO
Linha Paterna	GAMA
411	CFM SF010999
Linha Materna	135

QLT GOITACA — CEIP

Avaliações genéticas	DEP	Acc	Class.
Peso nascimento direto (kg)	0,1	0,76	>50%
Peso desmama direto (kg)	3,5	0,84	15,0%
Peso desmama materno (kg)	-6,0	0,60	>50%
Materno total (kg)	-4,1		>50%
Ganho pós desmama (kg)	2,7	0,81	10,0%
Peso ao sobreano (kg)	6,2		10,0%
Per. escrotal 15 meses (cm)	0,24	0,81	25,0%
Musculosidade sobreano (pt)	0,36	0,83	2,0%

Índice Qualitas

6,3

Percentil 7.0%

Avaliações funcionais

Ponto ótimo	DEP	Acc		4 2 0 2 4	
Angulação garupa	-0,10	0,72	Inclinada		Plana
Aprumos	0,12	0,71	Curvo		Retos
Frame	-0,23	0,82	Baixo		Alto
Ossatura	0,08	0,75	Pouca		Muita
Umbigo	-0,14	0,83	Curto		Longo
Ponto máximo	**DEP**	**Acc**		**4 2 0 2 4**	
Boca	0,25	0,81	Estreita		Larga
Espess. couro (mm)	-0,06	0,75	Fino		Grosso
Inserção de cauda	0,00	0,65	Alta		Baixa
Musculosidade	0,36	0,83	Pouca		Muita
Pigmentação	0,02	0,83	Pouca		Muita
Profundidade	0,12	0,83	Pouca		Muita
Reprodução	0,25	0,82	Fraca		Forte
Temperamento	0,02	0,77	Bravo		Calmo
Úbere	-0,09	0,70	Pequeno		Grande
Composições funcionais				**4 2 0 2 4**	
Conjunto estrutural			Fraco		Forte
Conjunto reprodutivo			Fraco		Forte

Pedigree

KULAL AJ	CFM VISAO
Linha Paterna	CFM JC248187
QUIBANDA	
Linha Materna	

QLT GRACO — CEIP

Avaliações genéticas	DEP	Acc	Class.
Peso nascimento direto (kg)	0,3	0,86	>50%
Peso desmama direto (kg)	6,0	0,90	4,0%
Peso desmama materno (kg)	4,0	0,21	0,5%
Materno total (kg)	7,0		0,5%
Ganho pós desmama (kg)	5,4	0,88	2,0%
Peso ao sobreano (kg)	11,3		1,0%
Per. escrotal 15 meses (cm)	-0,06	0,88	>50%
Musculosidade sobreano (pt)	0,48	0,89	0,5%

Índice Qualitas

8,9

Percentil 2.0%

Avaliações funcionais

Ponto ótimo	DEP	Acc		4 2 0 2 4	
Angulação garupa	0,06	0,79	Inclinada		Plana
Aprumos	0,02	0,83	Curvo		Retos
Frame	-0,03	0,89	Baixo		Alto
Ossatura	0,11	0,85	Pouca		Muita
Umbigo	0,01	0,89	Curto		Longo
Ponto máximo	**DEP**	**Acc**		**4 2 0 2 4**	
Boca	0,23	0,89	Estreita		Larga
Espess. couro (mm)	0,04	0,37	Fino		Grosso
Inserção de cauda	0,06	0,79	Alta		Baixa
Musculosidade	0,48	0,89	Pouca		Muita
Pigmentação	0,05	0,89	Pouca		Muita
Profundidade	0,34	0,90	Pouca		Muita
Reprodução	0,33	0,90	Fraca		Forte
Temperamento	0,00	0,85	Bravo		Calmo
Úbere	0,15	0,81	Pequeno		Grande
Composições funcionais				**4 2 0 2 4**	
Conjunto estrutural			Fraco		Forte
Conjunto reprodutivo			Fraco		Forte

Pedigree

QLT DEMOLIDOR	CFM DIAMANTE
Linha Paterna	659
K 629	KULAL AJ
Linha Materna	RA 140

QLT GUARANTA — CEIP

Avaliações genéticas	DEP	Acc	Class.
Peso nascimento direto (kg)	-0,3	0,69	7,0%
Peso desmama direto (kg)	4,5	0,75	9,0%
Peso desmama materno (kg)	0,5	0,19	40,0%
Materno total (kg)	2,9		15,0%
Ganho pós desmama (kg)	1,1	0,68	30,0%
Peso ao sobreano (kg)	5,5		15,0%
Per. escrotal 15 meses (cm)	0,98	0,71	3,0%
Musculosidade sobreano (pt)	0,10	0,74	25,0%

Índice Qualitas

5,4

Percentil 10.0%

Avaliações funcionais

Ponto ótimo	DEP	Acc		4 2 0 2 4	
Angulação garupa	0,03	0,58	Inclinada		Plana
Aprumos	-0,03	0,60	Curvo		Retos
Frame	0,02	0,75	Baixo		Alto
Ossatura	0,07	0,65	Pouca		Muita
Umbigo	-0,21	0,74	Curto		Longo
Ponto máximo	**DEP**	**Acc**		**4 2 0 2 4**	
Boca	0,16	0,72	Estreita		Larga
Espess. couro (mm)	0,46	0,51	Fino		Grosso
Inserção de cauda	-0,02	0,51	Alta		Baixa
Musculosidade	0,10	0,74	Pouca		Muita
Pigmentação	-0,10	0,75	Pouca		Muita
Profundidade	-0,11	0,76	Pouca		Muita
Reprodução	0,04	0,73	Fraca		Forte
Temperamento	-0,07	0,66	Bravo		Calmo
Úbere	0,04	0,55	Pequeno		Grande
Composições funcionais				**4 2 0 2 4**	
Conjunto estrutural			Fraco		Forte
Conjunto reprodutivo			Fraco		Forte

Pedigree

CFM HALTERES	CFM TIETE
Linha Paterna	CFM JZ012687
QT 709898	
Linha Materna	

QLT GULAG — CEIP

Avaliações genéticas	DEP	Acc	Class.
Peso nascimento direto (kg)	0,7	0,65	>50%
Peso desmama direto (kg)	4,8	0,72	8,0%
Peso desmama materno (kg)	6,1	0,28	0,1%
Materno total (kg)	8,6		0,1%
Ganho pós desmama (kg)	4,6	0,68	3,0%
Peso ao sobreano (kg)	9,3		3,0%
Per. escrotal 15 meses (cm)	1,11	0,68	2,0%
Musculosidade sobreano (pt)	0,23	0,72	9,0%

Índice Qualitas
8,8
Percentil 2.0%

Avaliações funcionais

Ponto ótimo	DEP	Acc		
Angulação garupa	0,05	0,51	Inclinada	Plana
Aprumos	0,14	0,54	Curvo	Retos
Frame	-0,04	0,72	Baixo	Alto
Ossatura	0,11	0,60	Pouca	Muita
Umbigo	-0,12	0,72	Curto	Longo
Ponto máximo	**DEP**	**Acc**		
Boca	0,10	0,67	Estreita	Larga
Espess. couro (mm)	0,38	0,55	Fino	Grosso
Inserção de cauda	-0,04	0,43	Alta	Baixa
Musculosidade	0,23	0,72	Pouca	Muita
Pigmentação	-0,08	0,72	Pouca	Muita
Profundidade	0,16	0,73	Pouca	Muita
Reprodução	0,19	0,71	Fraca	Forte
Temperamento	0,07	0,62	Bravo	Calmo
Úbere	0,01	0,51	Pequeno	Grande
Composições funcionais				
Conjunto estrutural			Fraco	Forte
Conjunto reprodutivo			Fraco	Forte

Pedigree

CFM HEBRAICO	CFM HEBREU
Linha Paterna	CFM AR126994
QT 12403	CFM DIAMANTE
Linha Materna	QT 717898

QLT HALEY — CEIP

Avaliações genéticas	DEP	Acc	Class.
Peso nascimento direto (kg)	0,4	0,73	>50%
Peso desmama direto (kg)	5,3	0,81	6,0%
Peso desmama materno (kg)	0,9	0,29	25,0%
Materno total (kg)	3,6		10,0%
Ganho pós desmama (kg)	6,8	0,78	0,5%
Peso ao sobreano (kg)	12,1		1,0%
Per. escrotal 15 meses (cm)	1,40	0,78	0,5%
Musculosidade sobreano (pt)	0,22	0,81	10,0%

Índice Qualitas
10,8
Percentil 0.5%

Avaliações funcionais

Ponto ótimo	DEP	Acc		
Angulação garupa	-0,09	0,65	Inclinada	Plana
Aprumos	-0,01	0,65	Curvo	Retos
Frame	0,12	0,79	Baixo	Alto
Ossatura	0,06	0,70	Pouca	Muita
Umbigo	-0,10	0,81	Curto	Longo
Ponto máximo	**DEP**	**Acc**		
Boca	0,14	0,78	Estreita	Larga
Espess. couro (mm)	-0,27	0,51	Fino	Grosso
Inserção de cauda	-0,01	0,58	Alta	Baixa
Musculosidade	0,22	0,81	Pouca	Muita
Pigmentação	0,18	0,81	Pouca	Muita
Profundidade	0,10	0,81	Pouca	Muita
Reprodução	0,30	0,80	Fraca	Forte
Temperamento	-0,02	0,74	Bravo	Calmo
Úbere	0,00	0,66	Pequeno	Grande
Composições funcionais				
Conjunto estrutural			Fraco	Forte
Conjunto reprodutivo			Fraco	Forte

Pedigree

QLT DICXON	MARISCO (IZ)
Linha Paterna	K 634
7601	KULAL AJ
Linha Materna	RA 438

QLT HEED — CEIP

Avaliações genéticas	DEP	Acc	Class.
Peso nascimento direto (kg)	-0,3	0,53	8,0%
Peso desmama direto (kg)	1,7	0,70	30,0%
Peso desmama materno (kg)	0,1	0,23	>50%
Materno total (kg)	1,0		40,0%
Ganho pós desmama (kg)	-2,3	0,65	>50%
Peso ao sobreano (kg)	-0,5		>50%
Per. escrotal 15 meses (cm)	0,81	0,65	5,0%
Musculosidade sobreano (pt)	0,28	0,68	5,0%

Índice Qualitas
3,7
Percentil 20.0%

Avaliações funcionais

Ponto ótimo	DEP	Acc		
Angulação garupa	0,03	0,51	Inclinada	Plana
Aprumos	0,05	0,48	Curvo	Retos
Frame	-0,09	0,68	Baixo	Alto
Ossatura	0,06	0,55	Pouca	Muita
Umbigo	0,01	0,68	Curto	Longo
Ponto máximo	**DEP**	**Acc**		
Boca	0,10	0,64	Estreita	Larga
Espess. couro (mm)	-0,05	0,45	Fino	Grosso
Inserção de cauda	-0,01	0,43	Alta	Baixa
Musculosidade	0,28	0,68	Pouca	Muita
Pigmentação	-0,10	0,69	Pouca	Muita
Profundidade	0,19	0,68	Pouca	Muita
Reprodução	0,18	0,67	Fraca	Forte
Temperamento	-0,06	0,58	Bravo	Calmo
Úbere	0,06	0,47	Pequeno	Grande
Composições funcionais				
Conjunto estrutural			Fraco	Forte
Conjunto reprodutivo			Fraco	Forte

Pedigree

QLT ET	CFM COLISEU
Linha Paterna	12901
7804	CFM IBOPE
Linha Materna	19801

QLT HEXA — CEIP

Avaliações genéticas	DEP	Acc	Class.
Peso nascimento direto (kg)	-0,2	0,69	15,0%
Peso desmama direto (kg)	6,1	0,75	4,0%
Peso desmama materno (kg)	1,0	0,15	20,0%
Materno total (kg)	4,2		8,0%
Ganho pós desmama (kg)	2,0	0,68	20,0%
Peso ao sobreano (kg)	8,0		5,0%
Per. escrotal 15 meses (cm)	1,71	0,72	0,1%
Musculosidade sobreano (pt)	0,20	0,74	10,0%

Índice Qualitas
9,1
Percentil 2.0%

Avaliações funcionais

Ponto ótimo	DEP	Acc		
Angulação garupa	-0,09	0,58	Inclinada	Plana
Aprumos	0,01	0,54	Curvo	Retos
Frame	0,00	0,75	Baixo	Alto
Ossatura	0,12	0,65	Pouca	Muita
Umbigo	0,02	0,74	Curto	Longo
Ponto máximo	**DEP**	**Acc**		
Boca	0,25	0,72	Estreita	Larga
Espess. couro (mm)	0,44	0,41	Fino	Grosso
Inserção de cauda	0,03	0,51	Alta	Baixa
Musculosidade	0,20	0,74	Pouca	Muita
Pigmentação	-0,05	0,75	Pouca	Muita
Profundidade	0,21	0,76	Pouca	Muita
Reprodução	0,33	0,73	Fraca	Forte
Temperamento	0,11	0,66	Bravo	Calmo
Úbere	0,10	0,55	Pequeno	Grande
Composições funcionais				
Conjunto estrutural			Fraco	Forte
Conjunto reprodutivo			Fraco	Forte

Pedigree

QLT ELFO	CFM FENOMENO
Linha Paterna	QT 749398
QT 28504	TQRM00000404
Linha Materna	QT 89198

QLT ICARO — CEIP

Avaliações genéticas	DEP	Acc	Class.
Peso nascimento direto (kg)	-0,8	0,56	0,5%
Peso desmama direto (kg)	4,5	0,69	10,0%
Peso desmama materno (kg)	2,1	0,10	9,0%
Materno total (kg)	4,4		7,0%
Ganho pós desmama (kg)	3,2	0,67	8,0%
Peso ao sobreano (kg)	7,6		6,0%
Per. escrotal 15 meses (cm)	0,45	0,67	15,0%
Musculosidade sobreano (pt)	0,26	0,68	7,0%

Índice Qualitas
6,6
Percentil 6.0%

Avaliações funcionais

Ponto ótimo	DEP	Acc		4 2 0 2 4	
Angulação garupa	-0,03	0,43	Inclinada		Plana
Aprumos	-0,05	0,48	Curvo		Retos
Frame	-0,01	0,65	Baixo		Alto
Ossatura	0,04	0,55	Pouca		Muita
Umbigo	0,29	0,68	Curto		Longo
Ponto máximo	**DEP**	**Acc**		**4 2 0 2 4**	
Boca	0,08	0,64	Estreita		Larga
Espess. couro (mm)	0,02	0,39	Fino		Grosso
Inserção de cauda	0,01	0,36	Alta		Baixa
Musculosidade	0,26	0,68	Pouca		Muita
Pigmentação	-0,15	0,69	Pouca		Muita
Profundidade	0,08	0,68	Pouca		Muita
Reprodução	0,29	0,65	Fraca		Forte
Temperamento	0,00	0,55	Bravo		Calmo
Úbere	0,12	0,40	Pequeno		Grande
Composições funcionais				**4 2 0 2 4**	
Conjunto estrutural			Fraco		Forte
Conjunto reprodutivo			Fraco		Forte

Pedigree

CFM NOTORIO — CFM CAPINEIRO
Linha Paterna — SF039900

10901 — KULAL AJ
Linha Materna — RA 374

QLT ICONE — CEIP

Avaliações genéticas	DEP	Acc	Class.
Peso nascimento direto (kg)	0,4	0,54	>50%
Peso desmama direto (kg)	4,8	0,62	8,0%
Peso desmama materno (kg)	0,9	0,17	25,0%
Materno total (kg)	3,4		15,0%
Ganho pós desmama (kg)	4,8	0,60	2,0%
Peso ao sobreano (kg)	9,6		3,0%
Per. escrotal 15 meses (cm)	1,43	0,58	0,5%
Musculosidade sobreano (pt)	0,21	0,62	10,0%

Índice Qualitas
9,6
Percentil 1.0%

Avaliações funcionais

Ponto ótimo	DEP	Acc		4 2 0 2 4	
Angulação garupa	0,00	0,43	Inclinada		Plana
Aprumos	0,02	0,36	Curvo		Retos
Frame	-0,03	0,61	Baixo		Alto
Ossatura	0,08	0,50	Pouca		Muita
Umbigo	0,01	0,62	Curto		Longo
Ponto máximo	**DEP**	**Acc**		**4 2 0 2 4**	
Boca	0,24	0,56	Estreita		Larga
Espess. couro (mm)	-0,03	0,22	Fino		Grosso
Inserção de cauda	-0,05	0,36	Alta		Baixa
Musculosidade	0,21	0,62	Pouca		Muita
Pigmentação	-0,17	0,61	Pouca		Muita
Profundidade	0,12	0,64	Pouca		Muita
Reprodução	0,16	0,59	Fraca		Forte
Temperamento	0,21	0,51	Bravo		Calmo
Úbere	0,04	0,40	Pequeno		Grande
Composições funcionais				**4 2 0 2 4**	
Conjunto estrutural			Fraco		Forte
Conjunto reprodutivo			Fraco		Forte

Pedigree

KULAL AJ — CFM VISAO
Linha Paterna — CFM JC248187

WZN050005 — CFM JURUBEBA
Linha Materna — 6552

QLT IMPACTO — CEIP

Avaliações genéticas	DEP	Acc	Class.
Peso nascimento direto (kg)	0,7	0,65	>50%
Peso desmama direto (kg)	2,9	0,73	20,0%
Peso desmama materno (kg)	1,4	0,12	15,0%
Materno total (kg)	3,0		15,0%
Ganho pós desmama (kg)	2,2	0,69	15,0%
Peso ao sobreano (kg)	5,0		15,0%
Per. escrotal 15 meses (cm)	-0,03	0,69	>50%
Musculosidade sobreano (pt)	0,24	0,72	8,0%

Índice Qualitas
4,1
Percentil 15.0%

Avaliações funcionais

Ponto ótimo	DEP	Acc		4 2 0 2 4	
Angulação garupa	-0,02	0,51	Inclinada		Plana
Aprumos	0,03	0,54	Curvo		Retos
Frame	0,05	0,72	Baixo		Alto
Ossatura	0,11	0,60	Pouca		Muita
Umbigo	-0,02	0,72	Curto		Longo
Ponto máximo	**DEP**	**Acc**		**4 2 0 2 4**	
Boca	0,14	0,67	Estreita		Larga
Espess. couro (mm)	-0,13	0,24	Fino		Grosso
Inserção de cauda	0,00	0,43	Alta		Baixa
Musculosidade	0,24	0,72	Pouca		Muita
Pigmentação	0,01	0,72	Pouca		Muita
Profundidade	0,19	0,73	Pouca		Muita
Reprodução	0,24	0,71	Fraca		Forte
Temperamento	0,08	0,62	Bravo		Calmo
Úbere	0,03	0,51	Pequeno		Grande
Composições funcionais				**4 2 0 2 4**	
Conjunto estrutural			Fraco		Forte
Conjunto reprodutivo			Fraco		Forte

Pedigree

QLT ESTILOSO — CFM TIETE
Linha Paterna — 909016

907322 — FAJARDO DA GB
Linha Materna — 605091

QLT IMPAR — CEIP

Avaliações genéticas	DEP	Acc	Class.
Peso nascimento direto (kg)	-0,3	0,35	8,0%
Peso desmama direto (kg)	1,2	0,55	40,0%
Peso desmama materno (kg)	2,6	0,13	5,0%
Materno total (kg)	3,3		15,0%
Ganho pós desmama (kg)	3,2	0,55	8,0%
Peso ao sobreano (kg)	4,3		20,0%
Per. escrotal 15 meses (cm)	0,24	0,53	25,0%
Musculosidade sobreano (pt)	0,40	0,55	1,0%

Índice Qualitas
6,1
Percentil 7.0%

Avaliações funcionais

Ponto ótimo	DEP	Acc		4 2 0 2 4	
Angulação garupa	0,07	0,36	Inclinada		Plana
Aprumos	0,03	0,36	Curvo		Retos
Frame	-0,12	0,54	Baixo		Alto
Ossatura	0,11	0,45	Pouca		Muita
Umbigo	0,11	0,55	Curto		Longo
Ponto máximo	**DEP**	**Acc**		**4 2 0 2 4**	
Boca	0,20	0,50	Estreita		Larga
Espess. couro (mm)	0,06	0,39	Fino		Grosso
Inserção de cauda	0,05	0,29	Alta		Baixa
Musculosidade	0,40	0,55	Pouca		Muita
Pigmentação	0,02	0,56	Pouca		Muita
Profundidade	0,23	0,56	Pouca		Muita
Reprodução	0,23	0,53	Fraca		Forte
Temperamento	-0,02	0,43	Bravo		Calmo
Úbere	0,19	0,32	Pequeno		Grande
Composições funcionais				**4 2 0 2 4**	
Conjunto estrutural			Fraco		Forte
Conjunto reprodutivo			Fraco		Forte

Pedigree

CFM MARCO — CFM JIM
Linha Paterna — CFM SF432899

1405 — CFM IBOPE
Linha Materna — 1802

QLT IMPERADOR — CEIP

Avaliações genéticas	DEP	Acc	Class.
Peso nascimento direto (kg)	0,7	0,46	>50%
Peso desmama direto (kg)	7,5	0,52	1,0%
Peso desmama materno (kg)	-1,1	0,16	>50%
Materno total (kg)	2,8		20,0%
Ganho pós desmama (kg)	1,0	0,52	30,0%
Peso ao sobreano (kg)	8,5		4,0%
Per. escrotal 15 meses (cm)	0,13	0,51	30,0%
Musculosidade sobreano (pt)	0,34	0,51	3,0%

Índice Qualitas
6,3
Percentil 7.0%

Avaliações funcionais

Ponto ótimo	DEP	Acc		4 2 0 2 4	
Angulação garupa	0,04	0,29	Inclinada		Plana
Aprumos	0,00	0,31	Curvo		Retos
Frame	0,03	0,51	Baixo		Alto
Ossatura	0,18	0,40	Pouca		Muita
Umbigo	0,13	0,49	Curto		Longo
Ponto máximo	**DEP**	**Acc**		**4 2 0 2 4**	
Boca	0,07	0,47	Estreita		Larga
Espess. couro (mm)	-0,01	0,18	Fino		Grosso
Inserção de cauda	0,03	0,22	Alta		Baixa
Musculosidade	0,34	0,51	Pouca		Muita
Pigmentação	-0,07	0,50	Pouca		Muita
Profundidade	0,11	0,51	Pouca		Muita
Reprodução	0,14	0,49	Fraca		Forte
Temperamento	-0,02	0,40	Bravo		Calmo
Úbere	0,07	0,24	Pequeno		Grande
Composições funcionais				**4 2 0 2 4**	
Conjunto estrutural			Fraco		Forte
Conjunto reprodutivo			Fraco		Forte

Pedigree

QLT DOCK MULLER	MARISCO (IZ)
Linha Paterna	SQ 55895
SQ 10304	KULAL AJ
Linha Materna	SQ 211100

QLT IMPERIO — CEIP

Avaliações genéticas	DEP	Acc	Class.
Peso nascimento direto (kg)	0,8	0,42	>50%
Peso desmama direto (kg)	1,6	0,51	30,0%
Peso desmama materno (kg)	-1,1	0,17	>50%
Materno total (kg)	-0,2		>50%
Ganho pós desmama (kg)	6,3	0,51	0,5%
Peso ao sobreano (kg)	8,0		6,0%
Per. escrotal 15 meses (cm)	0,29	0,50	20,0%
Musculosidade sobreano (pt)	0,35	0,51	2,0%

Índice Qualitas
7,7
Percentil 3.0%

Avaliações funcionais

Ponto ótimo	DEP	Acc		4 2 0 2 4	
Angulação garupa	0,06	0,29	Inclinada		Plana
Aprumos	0,06	0,31	Curvo		Retos
Frame	0,04	0,51	Baixo		Alto
Ossatura	0,09	0,40	Pouca		Muita
Umbigo	0,15	0,49	Curto		Longo
Ponto máximo	**DEP**	**Acc**		**4 2 0 2 4**	
Boca	0,14	0,47	Estreita		Larga
Espess. couro (mm)	-0,14	0,25	Fino		Grosso
Inserção de cauda	0,05	0,22	Alta		Baixa
Musculosidade	0,35	0,51	Pouca		Muita
Pigmentação	-0,09	0,50	Pouca		Muita
Profundidade	0,27	0,51	Pouca		Muita
Reprodução	0,25	0,49	Fraca		Forte
Temperamento	0,07	0,40	Bravo		Calmo
Úbere	0,19	0,28	Pequeno		Grande
Composições funcionais				**4 2 0 2 4**	
Conjunto estrutural			Fraco		Forte
Conjunto reprodutivo			Fraco		Forte

Pedigree

QLT FANTASTICO	QLT BUZIO
Linha Paterna	9188
WZN040033	CFM COLISEU
Linha Materna	60832

QLT IMPOSTOR — CEIP

Avaliações genéticas	DEP	Acc	Class.
Peso nascimento direto (kg)	0,7	0,52	>50%
Peso desmama direto (kg)	4,1	0,59	10,0%
Peso desmama materno (kg)	2,8	0,10	4,0%
Materno total (kg)	5,0		4,0%
Ganho pós desmama (kg)	0,9	0,58	30,0%
Peso ao sobreano (kg)	5,0		15,0%
Per. escrotal 15 meses (cm)	0,27	0,57	25,0%
Musculosidade sobreano (pt)	0,40	0,59	1,0%

Índice Qualitas
5,9
Percentil 8.0%

Avaliações funcionais

Ponto ótimo	DEP	Acc		4 2 0 2 4	
Angulação garupa	0,03	0,36	Inclinada		Plana
Aprumos	0,06	0,36	Curvo		Retos
Frame	-0,06	0,58	Baixo		Alto
Ossatura	0,16	0,45	Pouca		Muita
Umbigo	0,01	0,57	Curto		Longo
Ponto máximo	**DEP**	**Acc**		**4 2 0 2 4**	
Boca	0,13	0,56	Estreita		Larga
Espess. couro (mm)	0,25	0,20	Fino		Grosso
Inserção de cauda	0,02	0,29	Alta		Baixa
Musculosidade	0,40	0,59	Pouca		Muita
Pigmentação	-0,17	0,61	Pouca		Muita
Profundidade	0,28	0,61	Pouca		Muita
Reprodução	0,25	0,57	Fraca		Forte
Temperamento	0,07	0,47	Bravo		Calmo
Úbere	0,15	0,32	Pequeno		Grande
Composições funcionais				**4 2 0 2 4**	
Conjunto estrutural			Fraco		Forte
Conjunto reprodutivo			Fraco		Forte

Pedigree

QLT FARAO	CFM JURUBEBA
Linha Paterna	148
QT 1904	CFM COLISEU
Linha Materna	QT 712598

QLT IMPRESSIONANTE — CEIP

Avaliações genéticas	DEP	Acc	Class.
Peso nascimento direto (kg)	-0,5	0,56	2,0%
Peso desmama direto (kg)	3,4	0,71	15,0%
Peso desmama materno (kg)	-0,9	0,16	>50%
Materno total (kg)	0,9		40,0%
Ganho pós desmama (kg)	11,0	0,67	0,1%
Peso ao sobreano (kg)	14,4		0,1%
Per. escrotal 15 meses (cm)	0,53	0,67	10,0%
Musculosidade sobreano (pt)	0,33	0,70	3,0%

Índice Qualitas
11,3
Percentil 0.5%

Avaliações funcionais

Ponto ótimo	DEP	Acc		4 2 0 2 4	
Angulação garupa	0,02	0,51	Inclinada		Plana
Aprumos	0,05	0,48	Curvo		Retos
Frame	0,10	0,68	Baixo		Alto
Ossatura	0,09	0,60	Pouca		Muita
Umbigo	0,15	0,70	Curto		Longo
Ponto máximo	**DEP**	**Acc**		**4 2 0 2 4**	
Boca	0,08	0,67	Estreita		Larga
Espess. couro (mm)	0,39	0,31	Fino		Grosso
Inserção de cauda	0,03	0,43	Alta		Baixa
Musculosidade	0,33	0,70	Pouca		Muita
Pigmentação	-0,25	0,72	Pouca		Muita
Profundidade	0,37	0,71	Pouca		Muita
Reprodução	0,38	0,69	Fraca		Forte
Temperamento	0,10	0,58	Bravo		Calmo
Úbere	0,17	0,51	Pequeno		Grande
Composições funcionais				**4 2 0 2 4**	
Conjunto estrutural			Fraco		Forte
Conjunto reprodutivo			Fraco		Forte

Pedigree

QLT FANTASTICO	QLT BUZIO
Linha Paterna	9188
VP 50510	CFM JEQUITIBA
Linha Materna	VP 12659

QLT INDIANO — CEIP

Avaliações genéticas	DEP	Acc	Class.
Peso nascimento direto (kg)	1,2	0,54	>50%
Peso desmama direto (kg)	11,8	0,62	0,1%
Peso desmama materno (kg)	1,2	0,08	20,0%
Materno total (kg)	7,1		0,5%
Ganho pós desmama (kg)	4,7	0,59	3,0%
Peso ao sobreano (kg)	16,5		0,1%
Per. escrotal 15 meses (cm)	1,12	0,60	2,0%
Musculosidade sobreano (pt)	0,42	0,62	1,0%

Índice Qualitas
12,9
Percentil 0.1%

Avaliações funcionais

Ponto ótimo	DEP	Acc		
Angulação garupa	-0,08	0,43	Inclinada	Plana
Aprumos	-0,07	0,42	Curvo	Retos
Frame	0,23	0,61	Baixo	Alto
Ossatura	0,17	0,50	Pouca	Muita
Umbigo	0,00	0,64	Curto	Longo
Ponto máximo	**DEP**	**Acc**		
Boca	0,17	0,58	Estreita	Larga
Espess. couro (mm)	0,39	0,31	Fino	Grosso
Inserção de cauda	0,00	0,36	Alta	Baixa
Musculosidade	0,42	0,62	Pouca	Muita
Pigmentação	0,15	0,64	Pouca	Muita
Profundidade	0,27	0,64	Pouca	Muita
Reprodução	0,39	0,61	Fraca	Forte
Temperamento	0,11	0,51	Bravo	Calmo
Úbere	0,11	0,40	Pequeno	Grande
Composições funcionais				
Conjunto estrutural			Fraco	Forte
Conjunto reprodutivo			Fraco	Forte

Pedigree

QLT ELFO	CFM FENOMENO
Linha Paterna	QT 749398
QT 27404	TQRM 204
Linha Materna	QTA 6898

QLT INDICO — CEIP

Avaliações genéticas	DEP	Acc	Class.
Peso nascimento direto (kg)	1,4	0,49	>50%
Peso desmama direto (kg)	4,1	0,56	10,0%
Peso desmama materno (kg)	-1,1	0,17	>50%
Materno total (kg)	1,0		40,0%
Ganho pós desmama (kg)	5,5	0,54	1,0%
Peso ao sobreano (kg)	9,5		3,0%
Per. escrotal 15 meses (cm)	0,08	0,52	40,0%
Musculosidade sobreano (pt)	0,14	0,55	20,0%

Índice Qualitas
5,8
Percentil 8.0%

Avaliações funcionais

Ponto ótimo	DEP	Acc		
Angulação garupa	0,01	0,36	Inclinada	Plana
Aprumos	-0,03	0,36	Curvo	Retos
Frame	0,00	0,54	Baixo	Alto
Ossatura	0,11	0,45	Pouca	Muita
Umbigo	0,15	0,53	Curto	Longo
Ponto máximo	**DEP**	**Acc**		
Boca	0,13	0,50	Estreita	Larga
Espess. couro (mm)	-0,03	0,24	Fino	Grosso
Inserção de cauda	0,08	0,29	Alta	Baixa
Musculosidade	0,14	0,55	Pouca	Muita
Pigmentação	0,35	0,56	Pouca	Muita
Profundidade	0,05	0,56	Pouca	Muita
Reprodução	0,13	0,53	Fraca	Forte
Temperamento	0,15	0,43	Bravo	Calmo
Úbere	0,06	0,32	Pequeno	Grande
Composições funcionais				
Conjunto estrutural			Fraco	Forte
Conjunto reprodutivo			Fraco	Forte

Pedigree

MARISCO (IZ)	ESCALDADO
Linha Paterna	GAMA
SQ 28702	BOLCHEVIQUE GR
Linha Materna	SQ 89698

QLT INDUZIDO — CEIP

Avaliações genéticas	DEP	Acc	Class.
Peso nascimento direto (kg)	0,6	0,51	>50%
Peso desmama direto (kg)	8,7	0,59	0,5%
Peso desmama materno (kg)	1,5	0,16	15,0%
Materno total (kg)	5,9		2,0%
Ganho pós desmama (kg)	2,9	0,57	10,0%
Peso ao sobreano (kg)	11,6		1,0%
Per. escrotal 15 meses (cm)	-0,39	0,54	>50%
Musculosidade sobreano (pt)	0,37	0,57	2,0%

Índice Qualitas
6,7
Percentil 5.0%

Avaliações funcionais

Ponto ótimo	DEP	Acc		
Angulação garupa	-0,02	0,36	Inclinada	Plana
Aprumos	0,03	0,36	Curvo	Retos
Frame	0,05	0,58	Baixo	Alto
Ossatura	0,15	0,45	Pouca	Muita
Umbigo	0,07	0,57	Curto	Longo
Ponto máximo	**DEP**	**Acc**		
Boca	0,16	0,53	Estreita	Larga
Espess. couro (mm)	0,03	0,24	Fino	Grosso
Inserção de cauda	0,04	0,29	Alta	Baixa
Musculosidade	0,37	0,57	Pouca	Muita
Pigmentação	-0,07	0,58	Pouca	Muita
Profundidade	0,10	0,59	Pouca	Muita
Reprodução	0,30	0,57	Fraca	Forte
Temperamento	0,07	0,47	Bravo	Calmo
Úbere	0,16	0,36	Pequeno	Grande
Composições funcionais				
Conjunto estrutural			Fraco	Forte
Conjunto reprodutivo			Fraco	Forte

Pedigree

QLT DINAMITE	CFM DIAMANTE
Linha Paterna	606073
C 80013	RONDON AJ
Linha Materna	209082

QLT INTRUSO — CEIP

Avaliações genéticas	DEP	Acc	Class.
Peso nascimento direto (kg)	0,4	0,45	>50%
Peso desmama direto (kg)	7,0	0,54	2,0%
Peso desmama materno (kg)	1,5	0,04	15,0%
Materno total (kg)	5,1		4,0%
Ganho pós desmama (kg)	6,9	0,53	0,5%
Peso ao sobreano (kg)	13,9		0,1%
Per. escrotal 15 meses (cm)	1,43	0,50	0,5%
Musculosidade sobreano (pt)	0,17	0,53	15,0%

Índice Qualitas
11,1
Percentil 0.5%

Avaliações funcionais

Ponto ótimo	DEP	Acc		
Angulação garupa	0,07	0,29	Inclinada	Plana
Aprumos	0,02	0,31	Curvo	Retos
Frame	0,15	0,54	Baixo	Alto
Ossatura	0,07	0,40	Pouca	Muita
Umbigo	0,10	0,53	Curto	Longo
Ponto máximo	**DEP**	**Acc**		
Boca	0,04	0,50	Estreita	Larga
Espess. couro (mm)	0,14	0,14	Fino	Grosso
Inserção de cauda	0,01	0,22	Alta	Baixa
Musculosidade	0,17	0,53	Pouca	Muita
Pigmentação	0,04	0,56	Pouca	Muita
Profundidade	0,02	0,56	Pouca	Muita
Reprodução	0,24	0,53	Fraca	Forte
Temperamento	0,02	0,43	Bravo	Calmo
Úbere	0,08	0,24	Pequeno	Grande
Composições funcionais				
Conjunto estrutural			Fraco	Forte
Conjunto reprodutivo			Fraco	Forte

Pedigree

RM 208	
Linha Paterna	
P 326	CFM KOBEBEEF
Linha Materna	959

QLT INVEJADO — CEIP

Avaliações genéticas	DEP	Acc	Class.
Peso nascimento direto (kg)	0,3	0,56	>50%
Peso desmama direto (kg)	6,8	0,64	2,0%
Peso desmama materno (kg)	2,6	0,11	5,0%
Materno total (kg)	6,0		2,0%
Ganho pós desmama (kg)	2,7	0,63	10,0%
Peso ao sobreano (kg)	9,4		3,0%
Per. escrotal 15 meses (cm)	0,83	0,62	5,0%
Musculosidade sobreano (pt)	0,32	0,64	3,0%

Índice Qualitas
8,5
Percentil 2.0%

Avaliações funcionais

Ponto ótimo	DEP	Acc		4 2 0 2 4	
Angulação garupa	0,10	0,43	Inclinada		Plana
Aprumos	0,04	0,42	Curvo		Retos
Frame	0,01	0,61	Baixo		Alto
Ossatura	0,12	0,50	Pouca		Muita
Umbigo	0,11	0,64	Curto		Longo
Ponto máximo	**DEP**	**Acc**		**4 2 0 2 4**	
Boca	0,08	0,58	Estreita		Larga
Espess. couro (mm)	0,15	0,22	Fino		Grosso
Inserção de cauda	0,07	0,36	Alta		Baixa
Musculosidade	0,32	0,64	Pouca		Muita
Pigmentação	0,21	0,64	Pouca		Muita
Profundidade	0,19	0,66	Pouca		Muita
Reprodução	0,31	0,61	Fraca		Forte
Temperamento	0,16	0,51	Bravo		Calmo
Úbere	0,19	0,40	Pequeno		Grande
Composições funcionais				**4 2 0 2 4**	
Conjunto estrutural			Fraco		Forte
Conjunto reprodutivo			Fraco		Forte

Pedigree

QLT FALADO	QLT BAMBAMBAM
Linha Paterna	588031
PAK013163	CFM DIAMANTE
Linha Materna	

QLT ITAU — CEIP

Avaliações genéticas	DEP	Acc	Class.
Peso nascimento direto (kg)	-0,5	0,56	3,0%
Peso desmama direto (kg)	4,3	0,69	10,0%
Peso desmama materno (kg)	1,0	0,08	25,0%
Materno total (kg)	3,3		15,0%
Ganho pós desmama (kg)	5,7	0,66	1,0%
Peso ao sobreano (kg)	10,0		2,0%
Per. escrotal 15 meses (cm)	-0,44	0,65	>50%
Musculosidade sobreano (pt)	0,22	0,66	10,0%

Índice Qualitas
5,4
Percentil 10.0%

Avaliações funcionais

Ponto ótimo	DEP	Acc		4 2 0 2 4	
Angulação garupa	-0,12	0,43	Inclinada		Plana
Aprumos	0,05	0,42	Curvo		Retos
Frame	0,09	0,65	Baixo		Alto
Ossatura	0,07	0,55	Pouca		Muita
Umbigo	-0,06	0,68	Curto		Longo
Ponto máximo	**DEP**	**Acc**		**4 2 0 2 4**	
Boca	0,12	0,64	Estreita		Larga
Espess. couro (mm)	0,37	0,37	Fino		Grosso
Inserção de cauda	0,05	0,36	Alta		Baixa
Musculosidade	0,22	0,66	Pouca		Muita
Pigmentação	0,27	0,67	Pouca		Muita
Profundidade	0,13	0,68	Pouca		Muita
Reprodução	0,11	0,65	Fraca		Forte
Temperamento	-0,07	0,55	Bravo		Calmo
Úbere	-0,07	0,43	Pequeno		Grande
Composições funcionais				**4 2 0 2 4**	
Conjunto estrutural			Fraco		Forte
Conjunto reprodutivo			Fraco		Forte

Pedigree

CFM MAX	CFM ENSINO
Linha Paterna	CFM EL115895
13205	FELIUS AJ
Linha Materna	K 629

QLT ITU — CEIP

Avaliações genéticas	DEP	Acc	Class.
Peso nascimento direto (kg)	-0,1	0,41	20,0%
Peso desmama direto (kg)	9,2	0,59	0,5%
Peso desmama materno (kg)	3,1	0,19	3,0%
Materno total (kg)	7,8		0,1%
Ganho pós desmama (kg)	1,3	0,59	25,0%
Peso ao sobreano (kg)	10,4		2,0%
Per. escrotal 15 meses (cm)	0,58	0,57	10,0%
Musculosidade sobreano (pt)	0,15	0,59	20,0%

Índice Qualitas
6,5
Percentil 6.0%

Avaliações funcionais

Ponto ótimo	DEP	Acc		4 2 0 2 4	
Angulação garupa	-0,02	0,36	Inclinada		Plana
Aprumos	-0,04	0,42	Curvo		Retos
Frame	0,17	0,58	Baixo		Alto
Ossatura	0,11	0,50	Pouca		Muita
Umbigo	-0,04	0,57	Curto		Longo
Ponto máximo	**DEP**	**Acc**		**4 2 0 2 4**	
Boca	-0,08	0,53	Estreita		Larga
Espess. couro (mm)	0,30	0,41	Fino		Grosso
Inserção de cauda	0,06	0,29	Alta		Baixa
Musculosidade	0,15	0,59	Pouca		Muita
Pigmentação	0,16	0,58	Pouca		Muita
Profundidade	0,22	0,61	Pouca		Muita
Reprodução	0,21	0,57	Fraca		Forte
Temperamento	0,10	0,47	Bravo		Calmo
Úbere	0,19	0,36	Pequeno		Grande
Composições funcionais				**4 2 0 2 4**	
Conjunto estrutural			Fraco		Forte
Conjunto reprodutivo			Fraco		Forte

Pedigree

CFM DIAMANTE	CFM ENXUTO
Linha Paterna	CFM EL532187
17304	QLT ROBUSTO
Linha Materna	21701

QLT JABORANDI — CEIP

Avaliações genéticas	DEP	Acc	Class.
Peso nascimento direto (kg)	-0,2	0,62	10,0%
Peso desmama direto (kg)	6,0	0,73	4,0%
Peso desmama materno (kg)	0,5	0,10	40,0%
Materno total (kg)	3,6		10,0%
Ganho pós desmama (kg)	5,1	0,71	2,0%
Peso ao sobreano (kg)	11,1		1,0%
Per. escrotal 15 meses (cm)	-0,45	0,70	>50%
Musculosidade sobreano (pt)	0,19	0,70	15,0%

Índice Qualitas
5,3
Percentil 10.0%

Avaliações funcionais

Ponto ótimo	DEP	Acc		4 2 0 2 4	
Angulação garupa	0,09	0,51	Inclinada		Plana
Aprumos	0,04	0,48	Curvo		Retos
Frame	0,23	0,68	Baixo		Alto
Ossatura	0,04	0,60	Pouca		Muita
Umbigo	0,00	0,70	Curto		Longo
Ponto máximo	**DEP**	**Acc**		**4 2 0 2 4**	
Boca	0,02	0,67	Estreita		Larga
Espess. couro (mm)	-0,18	0,20	Fino		Grosso
Inserção de cauda	-0,01	0,43	Alta		Baixa
Musculosidade	0,19	0,70	Pouca		Muita
Pigmentação	-0,27	0,72	Pouca		Muita
Profundidade	0,12	0,73	Pouca		Muita
Reprodução	0,09	0,69	Fraca		Forte
Temperamento	0,00	0,62	Bravo		Calmo
Úbere	0,09	0,47	Pequeno		Grande
Composições funcionais				**4 2 0 2 4**	
Conjunto estrutural			Fraco		Forte
Conjunto reprodutivo			Fraco		Forte

Pedigree

QLT PROTEUS	KULAL AJ
Linha Paterna	E6792 - 8N
367295	I6195+I6183+H6139+I6023+J7191
Linha Materna	J 7670

QLT JACARANDA DA FUNDEIO — CEIP

Avaliações genéticas	DEP	Acc	Class.
Peso nascimento direto (kg)	-0,4	0,54	4,0%
Peso desmama direto (kg)	4,3	0,64	10,0%
Peso desmama materno (kg)	1,3	0,13	20,0%
Materno total (kg)	3,5		10,0%
Ganho pós desmama (kg)	3,0	0,64	9,0%
Peso ao sobreano (kg)	7,3		7,0%
Per. escrotal 15 meses (cm)	1,05	0,62	2,0%
Musculosidade sobreano (pt)	0,19	0,64	15,0%

Índice Qualitas
7,3
Percentil 4.0%

Avaliações funcionais

Ponto ótimo	DEP	Acc		
Angulação garupa	0,00	0,43	Inclinada	Plana
Aprumos	-0,01	0,42	Curvo	Retos
Frame	0,11	0,61	Baixo	Alto
Ossatura	0,04	0,55	Pouca	Muita
Umbigo	0,11	0,64	Curto	Longo
Ponto máximo	**DEP**	**Acc**		
Boca	0,14	0,61	Estreita	Larga
Espess. couro (mm)	0,04	0,14	Fino	Grosso
Inserção de cauda	0,00	0,36	Alta	Baixa
Musculosidade	0,19	0,64	Pouca	Muita
Pigmentação	-0,24	0,64	Pouca	Muita
Profundidade	0,16	0,66	Pouca	Muita
Reprodução	0,20	0,63	Fraca	Forte
Temperamento	0,14	0,55	Bravo	Calmo
Úbere	0,13	0,40	Pequeno	Grande
Composições funcionais				
Conjunto estrutural			Fraco	Forte
Conjunto reprodutivo			Fraco	Forte

Pedigree

QLT DINAMITE — CFM DIAMANTE
Linha Paterna — 606073

MAE DO FN 90014
Linha Materna

QLT JAGUAR — CEIP

Avaliações genéticas	DEP	Acc	Class.
Peso nascimento direto (kg)	-0,1	0,73	20,0%
Peso desmama direto (kg)	3,3	0,80	15,0%
Peso desmama materno (kg)	1,9	0,17	10,0%
Materno total (kg)	3,6		10,0%
Ganho pós desmama (kg)	5,1	0,77	2,0%
Peso ao sobreano (kg)	8,4		5,0%
Per. escrotal 15 meses (cm)	1,50	0,78	0,5%
Musculosidade sobreano (pt)	0,47	0,79	0,5%

Índice Qualitas
11,6
Percentil 0.1%

Avaliações funcionais

Ponto ótimo	DEP	Acc		
Angulação garupa	-0,08	0,65	Inclinada	Plana
Aprumos	0,04	0,65	Curvo	Retos
Frame	-0,17	0,79	Baixo	Alto
Ossatura	0,12	0,70	Pouca	Muita
Umbigo	0,07	0,79	Curto	Longo
Ponto máximo	**DEP**	**Acc**		
Boca	0,20	0,78	Estreita	Larga
Espess. couro (mm)	0,10	0,20	Fino	Grosso
Inserção de cauda	0,01	0,58	Alta	Baixa
Musculosidade	0,47	0,79	Pouca	Muita
Pigmentação	0,11	0,81	Pouca	Muita
Profundidade	0,25	0,81	Pouca	Muita
Reprodução	0,35	0,80	Fraca	Forte
Temperamento	0,06	0,70	Bravo	Calmo
Úbere	0,15	0,62	Pequeno	Grande
Composições funcionais				
Conjunto estrutural			Fraco	Forte
Conjunto reprodutivo			Fraco	Forte

Pedigree

KULAL AJ — CFM VISAO
Linha Paterna — CFM JC248187

R 125 — CFM LOGICO
Linha Materna — M 338

QLT JAMBOCK — CEIP

Avaliações genéticas	DEP	Acc	Class.
Peso nascimento direto (kg)	0,1	0,75	>50%
Peso desmama direto (kg)	4,2	0,82	10,0%
Peso desmama materno (kg)	1,3	0,16	20,0%
Materno total (kg)	3,5		10,0%
Ganho pós desmama (kg)	2,9	0,78	10,0%
Peso ao sobreano (kg)	7,1		8,0%
Per. escrotal 15 meses (cm)	0,52	0,80	10,0%
Musculosidade sobreano (pt)	0,26	0,81	7,0%

Índice Qualitas
6,5
Percentil 6.0%

Avaliações funcionais

Ponto ótimo	DEP	Acc		
Angulação garupa	-0,02	0,65	Inclinada	Plana
Aprumos	0,02	0,65	Curvo	Retos
Frame	0,00	0,79	Baixo	Alto
Ossatura	0,05	0,75	Pouca	Muita
Umbigo	-0,19	0,81	Curto	Longo
Ponto máximo	**DEP**	**Acc**		
Boca	-0,01	0,78	Estreita	Larga
Espess. couro (mm)	0,10	0,24	Fino	Grosso
Inserção de cauda	-0,02	0,65	Alta	Baixa
Musculosidade	0,26	0,81	Pouca	Muita
Pigmentação	-0,01	0,81	Pouca	Muita
Profundidade	0,04	0,83	Pouca	Muita
Reprodução	0,02	0,80	Fraca	Forte
Temperamento	0,07	0,74	Bravo	Calmo
Úbere	-0,01	0,62	Pequeno	Grande
Composições funcionais				
Conjunto estrutural			Fraco	Forte
Conjunto reprodutivo			Fraco	Forte

Pedigree

QLT DOCK MULLER — MARISCO (IZ)
Linha Paterna — SQ 55895

QT 11903 — CFM DIAMANTE
Linha Materna — QT 705898

QLT JATO — CEIP

Avaliações genéticas	DEP	Acc	Class.
Peso nascimento direto (kg)	-0,2	0,47	10,0%
Peso desmama direto (kg)	4,1	0,66	10,0%
Peso desmama materno (kg)	1,6	0,18	15,0%
Materno total (kg)	3,7		10,0%
Ganho pós desmama (kg)	5,2	0,65	2,0%
Peso ao sobreano (kg)	9,3		3,0%
Per. escrotal 15 meses (cm)	1,97	0,62	0,1%
Musculosidade sobreano (pt)	0,69	0,64	0,1%

Índice Qualitas
15,0
Percentil 0.1%

Avaliações funcionais

Ponto ótimo	DEP	Acc		
Angulação garupa	-0,05	0,43	Inclinada	Plana
Aprumos	-0,02	0,42	Curvo	Retos
Frame	-0,13	0,65	Baixo	Alto
Ossatura	0,11	0,55	Pouca	Muita
Umbigo	0,02	0,64	Curto	Longo
Ponto máximo	**DEP**	**Acc**		
Boca	0,16	0,61	Estreita	Larga
Espess. couro (mm)	0,11	0,20	Fino	Grosso
Inserção de cauda	0,00	0,36	Alta	Baixa
Musculosidade	0,69	0,64	Pouca	Muita
Pigmentação	-0,12	0,67	Pouca	Muita
Profundidade	0,58	0,66	Pouca	Muita
Reprodução	0,56	0,63	Fraca	Forte
Temperamento	0,13	0,55	Bravo	Calmo
Úbere	0,14	0,43	Pequeno	Grande
Composições funcionais				
Conjunto estrutural			Fraco	Forte
Conjunto reprodutivo			Fraco	Forte

Pedigree

KULAL AJ — CFM VISAO
Linha Paterna — CFM JC248187

SQ 11402 — CFM DIAMANTE
Linha Materna — SQ 63996

AVALIAÇÃO FUNCIONAL

QLT JORDÃO — CEIP

Avaliações genéticas	DEP	Acc	Class.
Peso nascimento direto (kg)	-0,8	0,46	0,5%
Peso desmama direto (kg)	3,8	0,62	15,0%
Peso desmama materno (kg)	2,1	0,18	8,0%
Materno total (kg)	4,1		8,0%
Ganho pós desmama (kg)	5,5	0,60	1,0%
Peso ao sobreano (kg)	9,3		3,0%
Per. escrotal 15 meses (cm)	1,95	0,62	0,1%
Musculosidade sobreano (pt)	0,35	0,62	2,0%

Índice Qualitas
12,1
Percentil 0.1%

Avaliações funcionais

Ponto ótimo	DEP	Acc			
Angulação garupa	-0,08	0,43	Inclinada		Plana
Aprumos	0,01	0,42	Curvo		Retos
Frame	-0,03	0,61	Baixo		Alto
Ossatura	0,09	0,50	Pouca		Muita
Umbigo	0,03	0,62	Curto		Longo
Ponto máximo	**DEP**	**Acc**			
Boca	0,14	0,56	Estreita		Larga
Espess. couro (mm)	0,17	0,25	Fino		Grosso
Inserção de cauda	-0,03	0,36	Alta		Baixa
Musculosidade	0,35	0,62	Pouca		Muita
Pigmentação	0,09	0,61	Pouca		Muita
Profundidade	0,27	0,64	Pouca		Muita
Reprodução	0,58	0,59	Fraca		Forte
Temperamento	0,08	0,51	Bravo		Calmo
Úbere	0,08	0,36	Pequeno		Grande
Composições funcionais					
Conjunto estrutural			Fraco		Forte
Conjunto reprodutivo			Fraco		Forte

Pedigree

KULAL AJ — CFM VISAO
Linha Paterna — CFM JC248187

21406 — QLT DEMOLIDOR
Linha Materna — 27703

QLT JUNCO — CEIP

Avaliações genéticas	DEP	Acc	Class.
Peso nascimento direto (kg)	-0,3	0,56	7,0%
Peso desmama direto (kg)	4,6	0,72	9,0%
Peso desmama materno (kg)	1,7	0,17	15,0%
Materno total (kg)	4,0		8,0%
Ganho pós desmama (kg)	6,2	0,68	0,5%
Peso ao sobreano (kg)	10,8		2,0%
Per. escrotal 15 meses (cm)	0,24	0,68	25,0%
Musculosidade sobreano (pt)	0,43	0,70	0,5%

Índice Qualitas
9,2
Percentil 1.0%

Avaliações funcionais

Ponto ótimo	DEP	Acc			
Angulação garupa	0,09	0,51	Inclinada		Plana
Aprumos	0,06	0,54	Curvo		Retos
Frame	-0,05	0,68	Baixo		Alto
Ossatura	0,14	0,60	Pouca		Muita
Umbigo	0,26	0,70	Curto		Longo
Ponto máximo	**DEP**	**Acc**			
Boca	0,18	0,67	Estreita		Larga
Espess. couro (mm)	-0,01	0,24	Fino		Grosso
Inserção de cauda	0,15	0,43	Alta		Baixa
Musculosidade	0,43	0,70	Pouca		Muita
Pigmentação	0,17	0,72	Pouca		Muita
Profundidade	0,29	0,71	Pouca		Muita
Reprodução	0,42	0,69	Fraca		Forte
Temperamento	0,20	0,58	Bravo		Calmo
Úbere	0,23	0,47	Pequeno		Grande
Composições funcionais					
Conjunto estrutural			Fraco		Forte
Conjunto reprodutivo			Fraco		Forte

Pedigree

QLT DINAMITE — CFM DIAMANTE
Linha Paterna — 606073

QT 57106 — CFM HALTERES
Linha Materna — QT 154998

QLT JUPITER — CEIP

Avaliações genéticas	DEP	Acc	Class.
Peso nascimento direto (kg)	-0,3	0,55	7,0%
Peso desmama direto (kg)	2,7	0,72	25,0%
Peso desmama materno (kg)	2,0	0,15	9,0%
Materno total (kg)	3,4		10,0%
Ganho pós desmama (kg)	3,5	0,69	7,0%
Peso ao sobreano (kg)	6,2		10,0%
Per. escrotal 15 meses (cm)	0,02	0,67	40,0%
Musculosidade sobreano (pt)	0,54	0,70	0,1%

Índice Qualitas
7,5
Percentil 4.0%

Avaliações funcionais

Ponto ótimo	DEP	Acc			
Angulação garupa	-0,12	0,51	Inclinada		Plana
Aprumos	-0,04	0,48	Curvo		Retos
Frame	-0,09	0,68	Baixo		Alto
Ossatura	0,16	0,60	Pouca		Muita
Umbigo	0,32	0,70	Curto		Longo
Ponto máximo	**DEP**	**Acc**			
Boca	0,23	0,67	Estreita		Larga
Espess. couro (mm)	-0,14	0,24	Fino		Grosso
Inserção de cauda	0,01	0,43	Alta		Baixa
Musculosidade	0,54	0,70	Pouca		Muita
Pigmentação	0,02	0,69	Pouca		Muita
Profundidade	0,35	0,71	Pouca		Muita
Reprodução	0,38	0,67	Fraca		Forte
Temperamento	0,00	0,58	Bravo		Calmo
Úbere	0,12	0,51	Pequeno		Grande
Composições funcionais					
Conjunto estrutural			Fraco		Forte
Conjunto reprodutivo			Fraco		Forte

Pedigree

CFM NATIVO — CFM JADE
Linha Paterna — SF 155599

D 110093 — QLT DINAMITE
Linha Materna — 808069

QLT JUSTICEIRO — CEIP

Avaliações genéticas	DEP	Acc	Class.
Peso nascimento direto (kg)	-0,7	0,28	1,0%
Peso desmama direto (kg)	9,0	0,68	0,5%
Peso desmama materno (kg)	0,2	0,14	>50%
Materno total (kg)	4,8		5,0%
Ganho pós desmama (kg)	3,5	0,67	7,0%
Peso ao sobreano (kg)	12,5		0,5%
Per. escrotal 15 meses (cm)	0,22	0,65	25,0%
Musculosidade sobreano (pt)	0,80	0,68	0,1%

Índice Qualitas
12,3
Percentil 0.1%

Avaliações funcionais

Ponto ótimo	DEP	Acc			
Angulação garupa	0,01	0,51	Inclinada		Plana
Aprumos	-0,05	0,48	Curvo		Retos
Frame	-0,12	0,68	Baixo		Alto
Ossatura	0,22	0,55	Pouca		Muita
Umbigo	0,15	0,68	Curto		Longo
Ponto máximo	**DEP**	**Acc**			
Boca	0,11	0,64	Estreita		Larga
Espess. couro (mm)	0,04	0,14	Fino		Grosso
Inserção de cauda	0,06	0,43	Alta		Baixa
Musculosidade	0,80	0,68	Pouca		Muita
Pigmentação	-0,11	0,69	Pouca		Muita
Profundidade	0,56	0,68	Pouca		Muita
Reprodução	0,49	0,67	Fraca		Forte
Temperamento	0,10	0,58	Bravo		Calmo
Úbere	0,34	0,47	Pequeno		Grande
Composições funcionais					
Conjunto estrutural			Fraco		Forte
Conjunto reprodutivo			Fraco		Forte

Pedigree

QLT DINAMITE — CFM DIAMANTE
Linha Paterna — 606073

VP 61489 — RM00050007
Linha Materna — VP 12682

AVALIAÇÃO FUNCIONAL

QLT K2 — CEIP

Avaliações genéticas	DEP	Acc	Class.
Peso nascimento direto (kg)	0,4	0,56	>50%
Peso desmama direto (kg)	6,0	0,73	4,0%
Peso desmama materno (kg)	0,2	0,16	>50%
Materno total (kg)	3,3		15,0%
Ganho pós desmama (kg)	0,6	0,72	40,0%
Peso ao sobreano (kg)	6,6		9,0%
Per. escrotal 15 meses (cm)	1,15	0,71	2,0%
Musculosidade sobreano (pt)	0,32	0,72	3,0%

Índice Qualitas
7,9
Percentil 3.0%

Avaliações funcionais

Ponto ótimo	DEP	Acc		
Angulação garupa	-0,05	0,58	Inclinada	Plana
Aprumos	0,03	0,54	Curvo	Retos
Frame	-0,02	0,72	Baixo	Alto
Ossatura	0,08	0,65	Pouca	Muita
Umbigo	0,00	0,72	Curto	Longo
Ponto máximo	**DEP**	**Acc**		
Boca	0,15	0,69	Estreita	Larga
Espess. couro (mm)	-0,04	0,14	Fino	Grosso
Inserção de cauda	0,01	0,51	Alta	Baixa
Musculosidade	0,32	0,72	Pouca	Muita
Pigmentação	-0,04	0,75	Pouca	Muita
Profundidade	0,07	0,73	Pouca	Muita
Reprodução	0,12	0,71	Fraca	Forte
Temperamento	0,01	0,62	Bravo	Calmo
Úbere	-0,03	0,51	Pequeno	Grande
Composições funcionais				
Conjunto estrutural			Fraco	Forte
Conjunto reprodutivo			Fraco	Forte

Pedigree

KULAL AJ	CFM VISAO
Linha Paterna	CFM JC248187
VP 61136	RM00050001
Linha Materna	VP 20053

QLT KAISER — CEIP

Avaliações genéticas	DEP	Acc	Class.
Peso nascimento direto (kg)	-0,6	0,60	2,0%
Peso desmama direto (kg)	5,8	0,73	4,0%
Peso desmama materno (kg)	1,0	0,18	25,0%
Materno total (kg)	3,9		9,0%
Ganho pós desmama (kg)	2,6	0,73	10,0%
Peso ao sobreano (kg)	8,4		5,0%
Per. escrotal 15 meses (cm)	0,83	0,71	5,0%
Musculosidade sobreano (pt)	0,38	0,72	2,0%

Índice Qualitas
8,7
Percentil 2.0%

Avaliações funcionais

Ponto ótimo	DEP	Acc		
Angulação garupa	0,15	0,51	Inclinada	Plana
Aprumos	0,08	0,54	Curvo	Retos
Frame	-0,03	0,72	Baixo	Alto
Ossatura	0,13	0,60	Pouca	Muita
Umbigo	0,10	0,72	Curto	Longo
Ponto máximo	**DEP**	**Acc**		
Boca	-0,02	0,69	Estreita	Larga
Espess. couro (mm)	0,06	0,18	Fino	Grosso
Inserção de cauda	0,04	0,51	Alta	Baixa
Musculosidade	0,38	0,72	Pouca	Muita
Pigmentação	-0,19	0,72	Pouca	Muita
Profundidade	0,30	0,73	Pouca	Muita
Reprodução	0,23	0,71	Fraca	Forte
Temperamento	0,03	0,62	Bravo	Calmo
Úbere	0,12	0,51	Pequeno	Grande
Composições funcionais				
Conjunto estrutural			Fraco	Forte
Conjunto reprodutivo			Fraco	Forte

Pedigree

QLT DINAMITE	CFM DIAMANTE
Linha Paterna	606073
VP 50725	CFM JEQUITIBA
Linha Materna	VP 12638

QLT KALAHARI — CEIP

Avaliações genéticas	DEP	Acc	Class.
Peso nascimento direto (kg)	1,2	0,67	>50%
Peso desmama direto (kg)	9,0	0,78	0,5%
Peso desmama materno (kg)	2,2	0,10	8,0%
Materno total (kg)	6,8		1,0%
Ganho pós desmama (kg)	5,7	0,77	1,0%
Peso ao sobreano (kg)	14,7		0,1%
Per. escrotal 15 meses (cm)	1,18	0,75	1,0%
Musculosidade sobreano (pt)	0,15	0,77	20,0%

Índice Qualitas
10,4
Percentil 0.5%

Avaliações funcionais

Ponto ótimo	DEP	Acc		
Angulação garupa	-0,06	0,58	Inclinada	Plana
Aprumos	0,05	0,60	Curvo	Retos
Frame	0,13	0,75	Baixo	Alto
Ossatura	0,09	0,65	Pouca	Muita
Umbigo	-0,07	0,77	Curto	Longo
Ponto máximo	**DEP**	**Acc**		
Boca	0,08	0,72	Estreita	Larga
Espess. couro (mm)	0,17	0,22	Fino	Grosso
Inserção de cauda	0,04	0,51	Alta	Baixa
Musculosidade	0,15	0,77	Pouca	Muita
Pigmentação	0,00	0,78	Pouca	Muita
Profundidade	0,02	0,78	Pouca	Muita
Reprodução	0,16	0,76	Fraca	Forte
Temperamento	0,17	0,66	Bravo	Calmo
Úbere	0,06	0,58	Pequeno	Grande
Composições funcionais				
Conjunto estrutural			Fraco	Forte
Conjunto reprodutivo			Fraco	Forte

Pedigree

CFM ORGULHO	CFM DIAMANTE
Linha Paterna	EL648195
T 620	QLT BUZIO
Linha Materna	862

QLT KAMIKAZE — CEIP

Avaliações genéticas	DEP	Acc	Class.
Peso nascimento direto (kg)	0,1	0,67	>50%
Peso desmama direto (kg)	5,2	0,77	6,0%
Peso desmama materno (kg)	1,4	0,10	15,0%
Materno total (kg)	4,0		8,0%
Ganho pós desmama (kg)	0,8	0,76	30,0%
Peso ao sobreano (kg)	6,0		10,0%
Per. escrotal 15 meses (cm)	0,36	0,75	20,0%
Musculosidade sobreano (pt)	0,57	0,77	0,1%

Índice Qualitas
7,9
Percentil 3.0%

Avaliações funcionais

Ponto ótimo	DEP	Acc		
Angulação garupa	0,12	0,58	Inclinada	Plana
Aprumos	0,11	0,60	Curvo	Retos
Frame	-0,17	0,75	Baixo	Alto
Ossatura	0,12	0,65	Pouca	Muita
Umbigo	0,03	0,77	Curto	Longo
Ponto máximo	**DEP**	**Acc**		
Boca	0,16	0,72	Estreita	Larga
Espess. couro (mm)	0,01	0,22	Fino	Grosso
Inserção de cauda	0,06	0,51	Alta	Baixa
Musculosidade	0,57	0,77	Pouca	Muita
Pigmentação	-0,09	0,78	Pouca	Muita
Profundidade	0,40	0,78	Pouca	Muita
Reprodução	0,32	0,76	Fraca	Forte
Temperamento	0,14	0,66	Bravo	Calmo
Úbere	0,13	0,55	Pequeno	Grande
Composições funcionais				
Conjunto estrutural			Fraco	Forte
Conjunto reprodutivo			Fraco	Forte

Pedigree

QLT HEED	QLT ET
Linha Paterna	7804
E 80051	QUARK DA COL
Linha Materna	B 90026

QLT KILIMANJARO — CEIP

Avaliações genéticas	DEP	Acc	Class.
Peso nascimento direto (kg)	0,2	0,48	>50%
Peso desmama direto (kg)	1,2	0,69	40,0%
Peso desmama materno (kg)	1,2	0,10	20,0%
Materno total (kg)	1,9		30,0%
Ganho pós desmama (kg)	3,1	0,67	9,0%
Peso ao sobreano (kg)	4,3		20,0%
Per. escrotal 15 meses (cm)	1,56	0,67	0,5%
Musculosidade sobreano (pt)	0,12	0,68	20,0%

Índice Qualitas
7,0
Percentil 5.0%

Avaliações funcionais

Ponto ótimo	DEP	Acc		
Angulação garupa	0,06	0,51	Inclinada	Plana
Aprumos	0,03	0,48	Curvo	Retos
Frame	0,13	0,68	Baixo	Alto
Ossatura	0,00	0,55	Pouca	Muita
Umbigo	0,08	0,68	Curto	Longo
Ponto máximo	**DEP**	**Acc**		
Boca	-0,07	0,64	Estreita	Larga
Espess. couro (mm)	0,08	0,24	Fino	Grosso
Inserção de cauda	0,05	0,43	Alta	Baixa
Musculosidade	0,12	0,68	Pouca	Muita
Pigmentação	0,02	0,69	Pouca	Muita
Profundidade	0,19	0,71	Pouca	Muita
Reprodução	0,26	0,67	Fraca	Forte
Temperamento	-0,01	0,58	Bravo	Calmo
Úbere	0,15	0,47	Pequeno	Grande
Composições funcionais				
Conjunto estrutural			Fraco	Forte
Conjunto reprodutivo			Fraco	Forte

Pedigree

CFM RESGATE — SF 61804
Linha Paterna — SF 605603

18103 — CFM HERCULES
Linha Materna — 276

QLT KILOS — CEIP

Avaliações genéticas	DEP	Acc	Class.
Peso nascimento direto (kg)	-0,7	0,59	1,0%
Peso desmama direto (kg)	3,4	0,66	15,0%
Peso desmama materno (kg)	3,3	0,11	2,0%
Materno total (kg)	5,1		4,0%
Ganho pós desmama (kg)	1,9	0,65	20,0%
Peso ao sobreano (kg)	5,4		15,0%
Per. escrotal 15 meses (cm)	0,97	0,61	3,0%
Musculosidade sobreano (pt)	0,31	0,66	4,0%

Índice Qualitas
7,3
Percentil 4.0%

Avaliações funcionais

Ponto ótimo	DEP	Acc		
Angulação garupa	0,01	0,43	Inclinada	Plana
Aprumos	0,02	0,48	Curvo	Retos
Frame	-0,03	0,65	Baixo	Alto
Ossatura	0,11	0,55	Pouca	Muita
Umbigo	0,05	0,66	Curto	Longo
Ponto máximo	**DEP**	**Acc**		
Boca	0,12	0,61	Estreita	Larga
Espess. couro (mm)	0,24	0,22	Fino	Grosso
Inserção de cauda	0,01	0,36	Alta	Baixa
Musculosidade	0,31	0,66	Pouca	Muita
Pigmentação	-0,18	0,67	Pouca	Muita
Profundidade	0,12	0,68	Pouca	Muita
Reprodução	0,26	0,65	Fraca	Forte
Temperamento	0,10	0,55	Bravo	Calmo
Úbere	0,12	0,47	Pequeno	Grande
Composições funcionais				
Conjunto estrutural			Fraco	Forte
Conjunto reprodutivo			Fraco	Forte

Pedigree

CFM ORGULHO — CFM DIAMANTE
Linha Paterna — EL648195

22606 — QLT DACOTA
Linha Materna — RA 262

QLT KING — CEIP

Avaliações genéticas	DEP	Acc	Class.
Peso nascimento direto (kg)	-0,2	0,70	15,0%
Peso desmama direto (kg)	7,9	0,79	1,0%
Peso desmama materno (kg)	2,8	0,12	4,0%
Materno total (kg)	6,9		0,5%
Ganho pós desmama (kg)	9,1	0,78	0,1%
Peso ao sobreano (kg)	17,0		0,1%
Per. escrotal 15 meses (cm)	0,49	0,76	15,0%
Musculosidade sobreano (pt)	0,58	0,79	0,1%

Índice Qualitas
13,8
Percentil 0.1%

Avaliações funcionais

Ponto ótimo	DEP	Acc		
Angulação garupa	0,03	0,65	Inclinada	Plana
Aprumos	0,01	0,60	Curvo	Retos
Frame	-0,07	0,79	Baixo	Alto
Ossatura	0,18	0,70	Pouca	Muita
Umbigo	0,08	0,79	Curto	Longo
Ponto máximo	**DEP**	**Acc**		
Boca	0,22	0,75	Estreita	Larga
Espess. couro (mm)	0,10	0,22	Fino	Grosso
Inserção de cauda	0,04	0,58	Alta	Baixa
Musculosidade	0,58	0,79	Pouca	Muita
Pigmentação	-0,12	0,81	Pouca	Muita
Profundidade	0,39	0,81	Pouca	Muita
Reprodução	0,34	0,78	Fraca	Forte
Temperamento	0,19	0,70	Bravo	Calmo
Úbere	0,21	0,62	Pequeno	Grande
Composições funcionais				
Conjunto estrutural			Fraco	Forte
Conjunto reprodutivo			Fraco	Forte

Pedigree

CFM NUCLEO — CFM JARAGUA
Linha Paterna — SF 352200

E 80078 — REPASSE INSEMINACAO
Linha Materna — 108064

QLT M 2714 — CEIP

Avaliações genéticas	DEP	Acc	Class.
Peso nascimento direto (kg)	0,1	0,47	>50%
Peso desmama direto (kg)	1,1	0,56	40,0%
Peso desmama materno (kg)	5,5	0,25	0,1%
Materno total (kg)	6,2		2,0%
Ganho pós desmama (kg)	6,5	0,52	0,5%
Peso ao sobreano (kg)	7,6		6,0%
Per. escrotal 15 meses (cm)	0,80	0,49	5,0%
Musculosidade sobreano (pt)	0,26	0,51	7,0%

Índice Qualitas
8,2
Percentil 3.0%

Avaliações funcionais

Ponto ótimo	DEP	Acc		
Angulação garupa	-0,01	0,29	Inclinada	Plana
Aprumos	0,08	0,31	Curvo	Retos
Frame	-0,05	0,51	Baixo	Alto
Ossatura	0,07	0,45	Pouca	Muita
Umbigo	0,16	0,51	Curto	Longo
Ponto máximo	**DEP**	**Acc**		
Boca	0,12	0,47	Estreita	Larga
Espess. couro (mm)	0,05	0,37	Fino	Grosso
Inserção de cauda	-0,06	0,22	Alta	Baixa
Musculosidade	0,26	0,51	Pouca	Muita
Pigmentação	0,06	0,53	Pouca	Muita
Profundidade	0,18	0,54	Pouca	Muita
Reprodução	0,23	0,49	Fraca	Forte
Temperamento	0,17	0,40	Bravo	Calmo
Úbere	0,07	0,32	Pequeno	Grande
Composições funcionais				
Conjunto estrutural			Fraco	Forte
Conjunto reprodutivo			Fraco	Forte

Pedigree

CFM HEBRAICO — CFM HEBREU
Linha Paterna — CFM AR126994

C 2940 — KULAL AJ
Linha Materna — C 1471

QLT M 6127 — CEIP

Avaliações genéticas	DEP	Acc	Class.
Peso nascimento direto (kg)	0,0	0,70	>50%
Peso desmama direto (kg)	5,1	0,77	7,0%
Peso desmama materno (kg)	1,3	0,27	15,0%
Materno total (kg)	3,9		9,0%
Ganho pós desmama (kg)	5,6	0,76	1,0%
Peso ao sobreano (kg)	10,6		2,0%
Per. escrotal 15 meses (cm)	-0,10	0,73	>50%
Musculosidade sobreano (pt)	0,19	0,77	15,0%

Índice Qualitas
6,1
Percentil 7.0%

Avaliações funcionais

Ponto ótimo	DEP	Acc		4 2 0 2 4	
Angulação garupa	0,12	0,58	Inclinada		Plana
Aprumos	0,02	0,60	Curvo		Retos
Frame	0,06	0,75	Baixo		Alto
Ossatura	0,01	0,65	Pouca		Muita
Umbigo	-0,29	0,77	Curto		Longo
Ponto máximo	**DEP**	**Acc**		**4 2 0 2 4**	
Boca	0,02	0,72	Estreita		Larga
Espess. couro (mm)	-0,29	0,63	Fino		Grosso
Inserção de cauda	0,00	0,51	Alta		Baixa
Musculosidade	0,19	0,77	Pouca		Muita
Pigmentação	0,06	0,78	Pouca		Muita
Profundidade	0,11	0,78	Pouca		Muita
Reprodução	0,07	0,76	Fraca		Forte
Temperamento	0,02	0,66	Bravo		Calmo
Úbere	0,04	0,58	Pequeno		Grande
Composições funcionais				**4 2 0 2 4**	
Conjunto estrutural			Fraco		Forte
Conjunto reprodutivo			Fraco		Forte

Pedigree

QLT CUMARU	QLT GOITACA
Linha Paterna	F 6786
J 7298	GABINETE (IZ)
Linha Materna	A06552-8N MN

QLT N 6075 — CEIP

Avaliações genéticas	DEP	Acc	Class.
Peso nascimento direto (kg)	-0,1	0,59	25,0%
Peso desmama direto (kg)	7,3	0,69	2,0%
Peso desmama materno (kg)	6,3	0,14	0,1%
Materno total (kg)	10,0		0,1%
Ganho pós desmama (kg)	3,0	0,68	9,0%
Peso ao sobreano (kg)	10,3		2,0%
Per. escrotal 15 meses (cm)	0,50	0,66	15,0%
Musculosidade sobreano (pt)	0,11	0,68	25,0%

Índice Qualitas
6,3
Percentil 7.0%

Avaliações funcionais

Ponto ótimo	DEP	Acc		4 2 0 2 4	
Angulação garupa	0,03	0,43	Inclinada		Plana
Aprumos	0,02	0,48	Curvo		Retos
Frame	0,20	0,65	Baixo		Alto
Ossatura	0,07	0,55	Pouca		Muita
Umbigo	-0,07	0,68	Curto		Longo
Ponto máximo	**DEP**	**Acc**		**4 2 0 2 4**	
Boca	0,11	0,64	Estreita		Larga
Espess. couro (mm)	0,18	0,27	Fino		Grosso
Inserção de cauda	0,05	0,36	Alta		Baixa
Musculosidade	0,11	0,68	Pouca		Muita
Pigmentação	-0,08	0,69	Pouca		Muita
Profundidade	0,04	0,68	Pouca		Muita
Reprodução	-0,05	0,65	Fraca		Forte
Temperamento	0,01	0,58	Bravo		Calmo
Úbere	0,00	0,47	Pequeno		Grande
Composições funcionais				**4 2 0 2 4**	
Conjunto estrutural			Fraco		Forte
Conjunto reprodutivo			Fraco		Forte

Pedigree

QLT CATERETE	CFM JEQUITIBA
Linha Paterna	A03392-CABINA DA BP
K 6126	QLT JATOBA
Linha Materna	E6010 - 8N

QLT N 6311 — CEIP

Avaliações genéticas	DEP	Acc	Class.
Peso nascimento direto (kg)	-1,3	0,67	0,1%
Peso desmama direto (kg)	-2,2	0,75	>50%
Peso desmama materno (kg)	3,7	0,13	1,0%
Materno total (kg)	2,6		20,0%
Ganho pós desmama (kg)	-1,0	0,73	>50%
Peso ao sobreano (kg)	-3,2		>50%
Per. escrotal 15 meses (cm)	1,72	0,71	0,1%
Musculosidade sobreano (pt)	0,30	0,72	4,0%

Índice Qualitas
5,6
Percentil 9.0%

Avaliações funcionais

Ponto ótimo	DEP	Acc		4 2 0 2 4	
Angulação garupa	-0,02	0,51	Inclinada		Plana
Aprumos	-0,11	0,54	Curvo		Retos
Frame	-0,23	0,72	Baixo		Alto
Ossatura	0,08	0,60	Pouca		Muita
Umbigo	0,11	0,72	Curto		Longo
Ponto máximo	**DEP**	**Acc**		**4 2 0 2 4**	
Boca	0,08	0,69	Estreita		Larga
Espess. couro (mm)	0,03	0,35	Fino		Grosso
Inserção de cauda	0,01	0,51	Alta		Baixa
Musculosidade	0,30	0,72	Pouca		Muita
Pigmentação	-0,02	0,75	Pouca		Muita
Profundidade	0,30	0,73	Pouca		Muita
Reprodução	0,33	0,71	Fraca		Forte
Temperamento	0,01	0,62	Bravo		Calmo
Úbere	0,10	0,55	Pequeno		Grande
Composições funcionais				**4 2 0 2 4**	
Conjunto estrutural			Fraco		Forte
Conjunto reprodutivo			Fraco		Forte

Pedigree

QLT CAPITAO	CFM IBOPE
Linha Paterna	F 6588
G 7034	KULAL AJ
Linha Materna	B01399 - LAJENA DA B

QLT N 6389 — CEIP

Avaliações genéticas	DEP	Acc	Class.
Peso nascimento direto (kg)	-0,7	0,79	1,0%
Peso desmama direto (kg)	5,0	0,85	7,0%
Peso desmama materno (kg)	3,9	0,28	0,5%
Materno total (kg)	6,5		1,0%
Ganho pós desmama (kg)	4,3	0,83	4,0%
Peso ao sobreano (kg)	9,2		3,0%
Per. escrotal 15 meses (cm)	0,77	0,83	6,0%
Musculosidade sobreano (pt)	0,36	0,83	2,0%

Índice Qualitas
9,0
Percentil 2.0%

Avaliações funcionais

Ponto ótimo	DEP	Acc		4 2 0 2 4	
Angulação garupa	0,06	0,72	Inclinada		Plana
Aprumos	0,00	0,71	Curvo		Retos
Frame	-0,06	0,82	Baixo		Alto
Ossatura	0,09	0,75	Pouca		Muita
Umbigo	0,06	0,85	Curto		Longo
Ponto máximo	**DEP**	**Acc**		**4 2 0 2 4**	
Boca	0,17	0,81	Estreita		Larga
Espess. couro (mm)	0,16	0,65	Fino		Grosso
Inserção de cauda	0,13	0,65	Alta		Baixa
Musculosidade	0,36	0,83	Pouca		Muita
Pigmentação	0,27	0,86	Pouca		Muita
Profundidade	0,22	0,85	Pouca		Muita
Reprodução	0,33	0,84	Fraca		Forte
Temperamento	0,03	0,77	Bravo		Calmo
Úbere	0,14	0,70	Pequeno		Grande
Composições funcionais				**4 2 0 2 4**	
Conjunto estrutural			Fraco		Forte
Conjunto reprodutivo			Fraco		Forte

Pedigree

QLT AAP 032376	CFM ESPECIAL
Linha Paterna	AAP 3615
I 6374	CFM DIAMANTE
Linha Materna	BT00684-8N MN

CONTE COM A PROTEÇÃO FETAL DA CATTLEMASTER® GOLD PARA OBTER A MÁXIMA TAXA DE PRENHEZ

CONTE COM MAIS PROTEÇÃO PARA O SEU REBANHO COM CATTLEMASTER® GOLD, A ÚNICA VACINA QUE CONFERE PROTEÇÃO FETAL E REDUZ AS PERDAS DE GESTAÇÃO E ABORTOS. TUDO PARA VOCÊ TER MAIOR PRODUTIVIDADE E CONTAR MAIS BEZERROS.

PRENHEZ PROTEGIDA, MAIS BEZERROS SAUDÁVEIS.

IATF IATF

zoetis

Copyright Zoetis Industria de Produtos Veterinários Ltda. Todos os direitos reservados.
Material produzido em junho de 2015. Para informações, consulte o SAC: 0800 011 19 19.

make.

PROGENIE
Tecnologia em Melhoramento

Há mais de 10 anos maximizando ganhos genéticos.

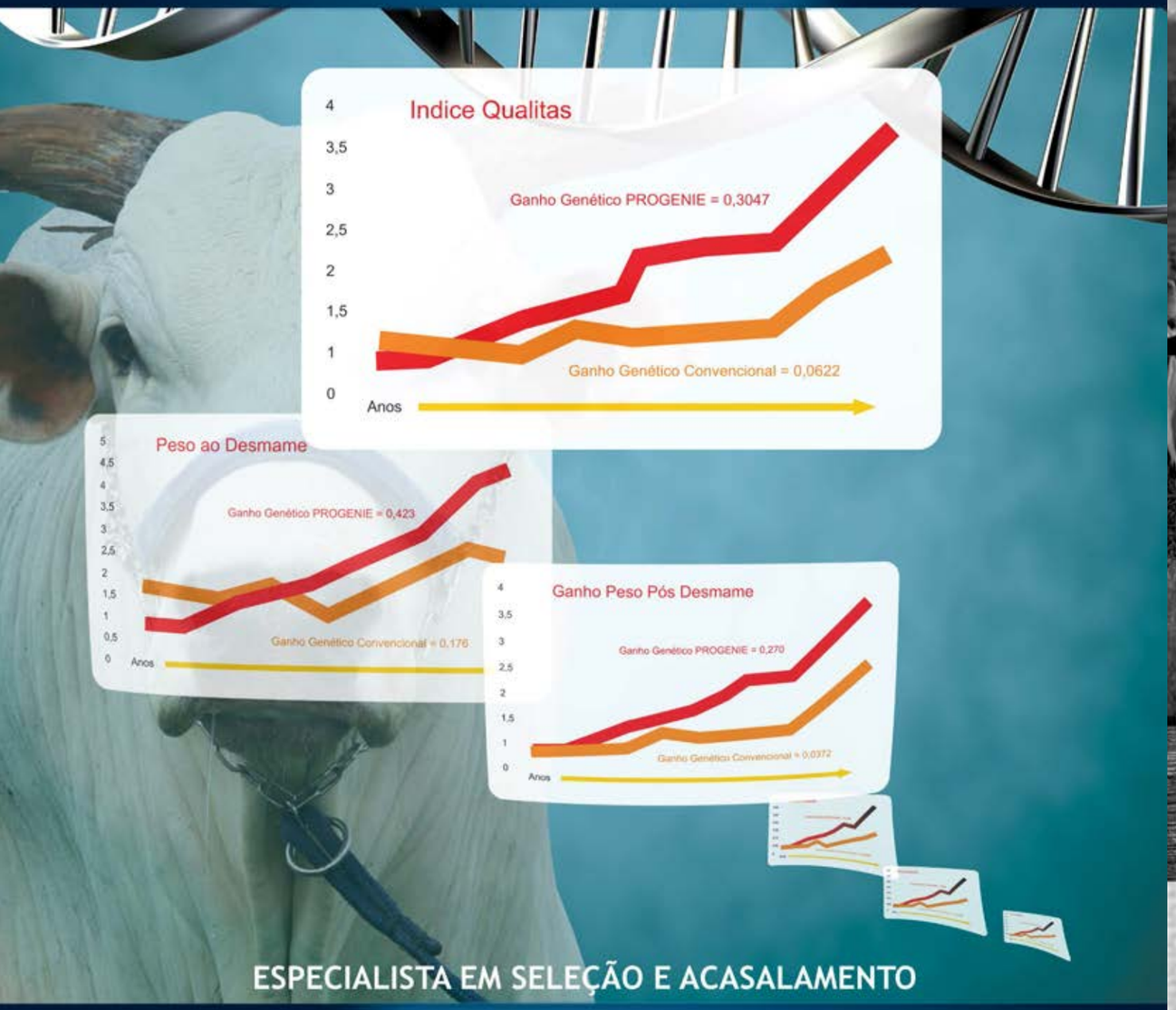

ESPECIALISTA EM SELEÇÃO E ACASALAMENTO

Maiores informações:
www.progenie.com.br
e-mail: faleconosco@progenie.com.br
Fone: (34) 9992-4844

PROGENIE
Desde 2001

SUMÁRIO GERAL

ORDEM ALFABÉTICA DE ANIMAIS

SUMÁRIO DE TOUROS 2015

NELORE QUALITAS

PRECOCE. PRODUTIVO. EFICIENTE.

Nome do Touro	Indice Qualitas	Percentil	Rank Geral
1646 DA MN	-1,2	>50	307
1713 DA LACADA	7,1	5,0	81
2538 TH CARACOL	0,8	40,0	257
ADEPT DA BELA	1,3	40,0	251
ALGARISMO DA NR	-2,8	>50	338
ANDIRA POI OT	-4,2	>50	358
ANIL CM	4,1	15,0	180
ATMA DE NAVIRAI	2,4	30,0	219
AVENTUREIRO	-0,9	>50	298
AVESSO DA BELA TE	7,3	4,0	78
B 8734 DA MN	5,0	10,0	148
B.3712 DA MN	-1,7	>50	318
B.5876 DA MN	-3,9	>50	352
B.5926 DA MN	-1,9	>50	322
B.7304 DA MN	-6,9	>50	386
B9707 DA MN	1,6	30,0	242
BACANA MN	8,5	2,0	50
BAGANO AQ	-7,8	>50	394
BALLACK AJ	3,0	25,0	205
BALUARTE DA TRINDADE	-1,1	>50	303
BARIO FIV DE NAVIRAI	-1,7	>50	320
BATUTA DA MN	8,8	2,0	43
BERLOQUE DA BONS	5,6	9,0	128
BHAJOL POI DA ZEB.VR	-11,1	>50	401
BILIS TE DA SM	-2,2	>50	329
BITELO DA S SEBASTIAO	0,0	>50	280
BITELO DS	5,5	9,0	132
BOLCHEVIQUE GR	6,5	6,0	93
BOLICHE DA QUILOMBO	0,5	>50	264
BOSCH AJ	5,2	10,0	142
BREVE DO BR	-3,9	>50	353
BROTO DA S.MARTA	-3,3	>50	343
CABRAL AJ	4,0	15,0	185
CACHIMBO MN	4,3	15,0	169
CACIQUE FVC	0,4	>50	267
CAJU DA FELICIDADE	-6,9	>50	385

Nome do Touro	Indice Qualitas	Percentil	Rank Geral
CANDIRU DA EST.	3,2	20,0	201
CEN 1526 BHIMA TE	-3,1	>50	340
CEN 2739 HAJASTHAN	1,9	30,0	234
CEN 3120 INSOLUTO	3,4	20,0	195
CEN 3348 LAMBISCO	-1,5	>50	314
CEN 3860 MEXICANO	2,7	25,0	208
CEN 4450 NAGAUR TE	-0,3	>50	288
CEN 5812 SAMBA	-2,1	>50	327
CEN 6704 AUSTERO	1,6	30,0	240
CEN 6884 ADONIS TE	0,3	>50	268
CEN 7247 BECO	4,5	15,0	159
CFM ARAXA	-0,9	>50	299
CFM BACKUP	4,9	10,0	151
CFM BORO	-5,3	>50	372
CFM CAPINEIRO	5,8	8,0	122
CFM CENTURY XXI	6,3	7,0	106
CFM COLISEU	4,3	15,0	170
CFM DIAMANTE	7,7	3,0	70
CFM ELITE 550	5,0	10,0	147
CFM ENSINO	6,4	6,0	98
CFM EROS	-2,5	>50	333
CFM ESPECIAL	9,8	1,0	26
CFM FENIX	7,5	4,0	73
CFM FENOMENO	4,2	15,0	178
CFM FLORIM	8,7	2,0	45
CFM HALTERES	9,4	1,0	31
CFM HEBRAICO	8,3	2,0	53
CFM HEBREU	4,1	15,0	182
CFM HERCULES	8,1	3,0	60
CFM IBOPE	8,3	2,0	52
CFM ICEBERG	1,6	30,0	241
CFM INDEX	5,1	10,0	146
CFM JACUMA	10,4	0,5	20
CFM JEQUITIBA	5,6	9,0	130
CFM JIM	8,5	2,0	48
CFM JOSEPH	5,9	8,0	119

Nome do Touro	Indice Qualitas	Percentil	Rank Geral
CFM JURUBEBA	6,0	8,0	114
CFM KABINETE	3,1	25,0	203
CFM KALITAS	5,8	8,0	121
CFM KAPPA	-1,7	>50	321
CFM KILOBYTE	5,8	8,0	120
CFM KOBEBEEF	4,6	15,0	156
CFM LAREDO	11,6	0,1	12
CFM LIDER	5,2	10,0	145
CFM LINIERS	6,9	5,0	86
CFM LOGICO	7,3	4,0	77
CFM MALVISTO	-2,4	>50	331
CFM MARCO	7,6	4,0	71
CFM MESTRE	0,0	>50	281
CFM MINERIO	7,4	4,0	75
CFM NATIVO	6,3	7,0	107
CFM NOTAVEL	10,1	1,0	24
CFM NUCLEO	2,5	25,0	215
CFM OBSTINADO	10,0	1,0	25
CFM OLIMPO	11,0	0,5	18
CFM ORGULHO	9,4	1,0	30
CFM ORVALHO	4,5	15,0	158
CFM PAPUDO	2,2	30,0	222
CFM PLUS	11,3	0,5	15
CFM QUILOWATT	6,3	7,0	101
CFM QUORUM	12,7	0,1	6
CFM REGATO	4,4	15,0	168
CFM RESGATE	7,7	3,0	68
CFM TALISMA	6,6	6,0	92
CFM TIETE	4,7	15,0	154
CHAVE DE OURO M SD	-0,2	>50	286
CHUMBO AJ	10,1	0,5	23
CINTRA AJ	5,7	9,0	126
CIVICO (IZ)	0,2	>50	274
COBALTO DA JANDAIA	0,8	40,0	259
COMETA CP	1,3	40,0	250
CONFIANTE DA ZEB VR	-7,3	>50	390

Nome do Touro	Indice Qualitas	Percentil	Rank Geral
CONJUNTO DA GUIA	-1,2	>50	306
CONRAD AJ	16,1	0,1	1
CONSELHEIRO DA CV	-1,5	>50	316
CORINGA DA BALUARTE	-3,3	>50	346
CORINGA DA GR	0,2	>50	271
COSTUME DE NAVIRAI	-0,1	>50	282
CUBO DE NAVIRAI	2,6	25,0	212
D4685 DA MN	0,5	>50	265
DAIRUT DA BONS	5,5	10,0	135
DIAGO DE CV	0,9	40,0	256
DIAMON DA BONS.	3,4	20,0	197
DIRIGIVEL COL	-2,0	>50	325
DOLMAN IZ	5,9	8,0	117
DONATO DE NAVIRAI	2,7	25,0	210
DVORAK AJ	4,9	10,0	149
EDHARU DA J.GALERA	-7,5	>50	392
EFEBO TH CARACOL	-1,3	>50	309
EMPIREO DE NAVIRAI	-6,7	>50	384
ENADU DA SC	-8,7	>50	397
ENLEVO DA MORUNGABA	0,1	>50	275
ERECHIM DA PRAIA	-0,6	>50	294
ERROSO DO IZ	2,4	30,0	218
ERUG DE NAVIRAI	-2,0	>50	323
ESLAVO DA ELDORADO	1,7	30,0	238
ESPECIAL TE DA BELA	-6,0	>50	381
ESPIRAL ESL	-8,5	>50	396
ESTANHO (IZ)	-4,9	>50	368
ETICO DA TRINDADE	1,8	30,0	237
FACULTOSO (IZ)	-0,9	>50	301
FAJA TE DA T.BOA	-5,8	>50	378
FAJARDO DA GB	-4,6	>50	362
FAULAD DA SC	-1,5	>50	315
FELIUS AJ	4,3	15,0	174
FESTIVAL DA BELA	0,1	>50	276
FLERTE TE DA BELA	0,2	>50	272
FOSFATO (IZ)	-4,5	>50	361

Nome do Touro	Indice Qualitas	Percentil	Rank Geral
FRACASSO (IZ)	0,7	>50	261
FRAQUE DA BELA	5,5	10,0	133
FRONTILHO DA S.VERDE	-4,8	>50	364
FUNCIONARIO NAVIRAI	-0,5	>50	292
GABINETE (IZ)	2,1	30,0	227
GAFAR TE DE NAVIRAI	1,2	40,0	254
GALGO TE DA IPORANGA	-4,1	>50	357
GALILEU DA AGUA BOA	-5,0	>50	369
GALVIN TE DA BONS	0,5	>50	263
GANDHI PO DA NI	-1,2	>50	304
GANGES COL	8,7	2,0	44
GANGSTER DA SM	3,9	15,0	188
GANHOSO (IZ)	-3,1	>50	341
GARANHAO MANDACARU	-1,5	>50	311
GARDEN TE DA BELA	4,1	15,0	183
GENETICO (IZ)	6,2	7,0	110
GERION ESL	-6,2	>50	382
GESSO DA BONSUCESSO	-4,9	>50	367
GIM DE GARCA	1,9	30,0	231
GLINK TE DA IPORANGA	-9,4	>50	400
GOMBO (IZ)	2,2	30,0	224
GUAPORE AJ	2,5	25,0	216
GUTHAN DE GARCA	-8,7	>50	398
HAITE DE BARRAT	4,4	15,0	166
HAJARAN DA MAT.	-5,3	>50	373
HAMURABI DA MAT.	-1,4	>50	310
HANUMAN DA MAT.	4,2	15,0	176
HARD TE DA IPORANGA	-2,7	>50	335
HASIK DA ESL	-2,5	>50	332
HEROI DA SANTA MARTA	-0,4	>50	290
HISSAR POI DO BRUM	-8,8	>50	399
HORARIO DA S.M.	-3,6	>50	351
HULK DA MN	-3,4	>50	348
HUMOR DE CV	-3,5	>50	349
INDY DA GENEBRA	-3,6	>50	350
JAGUARARI DE CV	3,7	20,0	193

Nome do Touro	Indice Qualitas	Percentil	Rank Geral
JAHAN DA MAT.	-5,1	>50	371
JALOFO BONS	1,2	40,0	253
JAMANTA DA MN	-0,5	>50	291
JAMMUH DA ALODIA	-5,3	>50	374
JAPIM DA BONS.	-0,2	>50	285
JAROW GRANJA REZENDE	3,5	20,0	194
JAYAMU DA MAT.	8,3	2,0	56
JEPEANTE DA PAULETE	-0,6	>50	295
JEPTUR POI DA ZEB.VR	-7,7	>50	393
JERU FIV DO BRUMADO	-1,5	>50	313
JOGO (IZ)	1,4	40,0	246
JONTO NI	-7,0	>50	387
JOQUEI DA FLORESTA	-4,1	>50	356
JUPTER DA SABBA	-5,1	>50	370
KABUL DA MAT.	0,6	>50	262
KASIK ESL	-5,8	>50	377
KULAL AJ	12,4	0,1	7
LEGAT M.J.OD	-6,3	>50	383
LENICIO DA USG	-4,4	>50	359
MACUNI DO SALTO	6,2	7,0	109
MAIA FIV MAT.	-2,6	>50	334
MANAH MISTERIO	-1,6	>50	317
MANDARIN DA MAT	6,3	7,0	103
MARECHAL AJ	4,4	15,0	162
MAREL (IZ)	3,9	15,0	187
MARISCO (IZ)	5,4	10,0	137
MAXIMUS MAT.	6,1	7,0	112
MEDITERRANEO AJ	3,0	25,0	206
MEXICO (IZ)	1,2	40,0	252
MEXICO FIV MAT.	-0,1	>50	283
MILAO DA FUNDEIO	7,9	3,0	65
N1725 ENIGMA DA ESPL	-7,0	>50	388
NABHU DO PILAR	1,4	40,0	247
NADA DA BONS.	9,8	1,0	27
NANZUQUE (IZ)	-3,3	>50	347
NAPOLEAO DA SM	-1,5	>50	312

Nome do Touro	Indice Qualitas	Percentil	Rank Geral
NATAL DO IPE OURO	-1,3	>50	308
NEHRU MAT	3,3	20,0	200
NEREU (IZ)	0,1	>50	277
NIHIL DA USG	0,2	>50	273
NITIDO (IZ)	2,8	25,0	207
NOVEL JS DA BJ	-2,9	>50	339
NUR MAHAL COL	3,4	20,0	198
NUR SARAI MAT	1,6	30,0	239
OCUBO (IZ)	-3,1	>50	342
OMULU PO DO JATOBA	-4,9	>50	366
ONASSIS COL	5,4	10,0	138
ORGANDI DC	-7,3	>50	391
OXUM DA GENEBRA	-2,7	>50	336
PACARA (IZ)	0,0	>50	279
PADIRAK MJ DO SABIA	-5,4	>50	376
PAINT 375 SURYA	3,1	20,0	202
PAINT 423/97	2,5	25,0	214
PAINT ABSOLUTO DA RV	2,2	30,0	225
PAINT ABSTRATO DA RV	9,2	1,0	34
PAINT ACOMPANHADO	9,1	1,0	36
PAINT C131	3,1	25,0	204
PAINT ESTEIO	8,2	2,0	57
PAINT FUTURO	12,1	0,1	10
PAINT IMPACTO	8,3	2,0	54
PAINT NITRO	11,2	0,5	16
PALLAMARU TE JR RS	-5,8	>50	379
PALMO (IZ)	-3,3	>50	344
PATHAJ POI JATOBA	-5,9	>50	380
PERON MAT.	7,9	3,0	66
PITMAN MJ DO SABIA	-2,2	>50	328
POENTE DO PAREDAO	-4,4	>50	360
POLICIAL TE BMW	2,1	30,0	228
POLONES	1,9	30,0	233
PRADESH	-0,2	>50	284
PRECOCE 2899 AJ	2,6	25,0	213
PROVADOR (IZ)	8,0	3,0	62

Nome do Touro	Indice Qualitas	Percentil	Rank Geral
QLT AAP 030879	8,2	2,0	58
QLT AAP 032376	4,3	15,0	171
QLT AAP 032858	4,1	15,0	181
QLT AAP 42615	4,4	15,0	167
QLT ADRIATICO	12,9	0,1	5
QLT AMAZONAS	9,3	1,0	32
QLT ANGICO	6,0	8,0	115
QLT BACURI	1,3	40,0	249
QLT BAGUACU	4,5	15,0	161
QLT BARAO	6,5	6,0	94
QLT BARU	6,3	7,0	104
QLT BRILHANTE	8,6	2,0	47
QLT BRUTUS	7,2	4,0	80
QLT BURGOMESTRE	4,4	15,0	164
QLT BUZIO	7,1	5,0	82
QLT CAAETE	-4,0	>50	355
QLT CAPITAO	4,3	15,0	173
QLT CARAJA	4,2	15,0	177
QLT COLORADO	4,4	15,0	163
QLT COMANCHE	4,9	10,0	150
QLT DACOTA	5,6	9,0	129
QLT DAMASCO	3,4	20,0	196
QLT DANCO	-0,4	>50	289
QLT DANTE	6,8	5,0	88
QLT DEMOLIDOR	6,3	7,0	105
QLT DENGO	2,0	30,0	230
QLT DI 936	2,1	30,0	229
QLT DICXON	8,9	2,0	40
QLT DINAMITE	8,8	2,0	42
QLT DINAMO	6,4	6,0	97
QLT DITAO	5,8	8,0	123
QLT DOCK MULLER	0,8	40,0	260
QLT DOLAR	7,4	4,0	74
QLT DOUTOR	5,4	10,0	136
QLT ECO	4,6	15,0	157
QLT ET	5,2	10,0	143

Nome do Touro	Indice Qualitas	Percentil	Rank Geral
QLT EURO	5,7	9,0	127
QLT FANTASTICO	8,5	2,0	51
QLT FARAO	10,2	0,5	22
QLT FASCINANTE	4,1	15,0	184
QLT FATOR	7,7	3,0	67
QLT FN 187001	2,3	30,0	221
QLT FOX	4,8	15,0	153
QLT FULL	3,8	20,0	191
QLT GARANTIDO	5,5	10,0	134
QLT GOITACA	6,3	7,0	100
QLT GRACO	8,9	2,0	39
QLT GRAFITE	7,0	5,0	85
QLT GRANIZO	6,3	7,0	99
QLT GUARANTA	5,4	10,0	140
QLT GULAG	8,8	2,0	41
QLT GYN	9,6	1,0	28
QLT HALEY	10,8	0,5	19
QLT HATH	6,0	8,0	116
QLT HEED	3,7	20,0	192
QLT HEXA	9,1	2,0	37
QLT HIPER	4,0	15,0	186
QLT ICARO	6,6	6,0	91
QLT ICONE	9,6	1,0	29
QLT IMPACTO	4,1	15,0	179
QLT IMPAR	6,1	7,0	111
QLT IMPERADOR	6,3	7,0	102
QLT IMPERIO	7,7	3,0	69
QLT IMPOSTOR	5,9	8,0	118
QLT IMPRESSIONANTE	11,3	0,5	14
QLT INDIANO	12,9	0,1	4
QLT INDICO	5,8	8,0	124
QLT INDUZIDO	6,7	5,0	90
QLT INTERIOR	1,5	40,0	243
QLT INTRUSO	11,1	0,5	17
QLT INVASOR	1,9	30,0	235
QLT INVEJADO	8,5	2,0	49

SUMÁRIO GERAL

Nome do Touro	Indice Qualitas	Percentil	Rank Geral
QLT IRADO	0,8	40,0	258
QLT ITAU	5,4	10,0	139
QLT ITU	6,5	6,0	96
QLT J 7617	0,3	>50	269
QLT JABORANDI	5,3	10,0	141
QLT JACARANDA DA FUNDEIO	7,3	4,0	76
QLT JAGUAR	11,6	0,1	13
QLT JAMBOCK	6,5	6,0	95
QLT JATO	15,0	0,1	2
QLT JATOBA	4,3	15,0	175
QLT JORDÃO	12,1	0,1	9
QLT JUNCO	9,2	1,0	33
QLT JUPITER	7,5	4,0	72
QLT JUSTICEIRO	12,3	0,1	8
QLT K 7395	2,2	30,0	223
QLT K2	7,9	3,0	64
QLT KAISER	8,7	2,0	46
QLT KALAHARI	10,4	0,5	21
QLT KAMIKAZE	7,9	3,0	63
QLT KATMANDU	1,9	30,0	236
QLT KAWASAKI	2,3	30,0	220
QLT KILIMANJARO	7,0	5,0	84
QLT KILOS	7,3	4,0	79
QLT KING	13,8	0,1	3
QLT M 2714	8,2	3,0	59
QLT M 6127	6,1	7,0	113
QLT N 6075	6,3	7,0	108
QLT N 6311	5,6	9,0	131
QLT N 6389	9,0	2,0	38
QLT ROBUSTO	3,9	20,0	189
QUAINTNESS COL	0,0	>50	278
QUARK DA COL	4,3	15,0	172
QUARK JR TAR	0,3	>50	270
QUELUZ DA PRAIA	-4,8	>50	363
QUIL 7308 PERDIZES	4,4	15,0	165
RAMBO DA MN	0,4	>50	266

Nome do Touro	Indice Qualitas	Percentil	Rank Geral
RAMO (IZ)	-0,2	>50	287
RANCHI IPE OURO	-5,4	>50	375
RANGER COL	2,7	25,0	209
RELEVO DO GOLIAS	3,8	20,0	190
REM MR CARCAÇA	4,5	15,0	160
REM NOTURNO	4,9	10,0	152
REM QUARTUDO	-0,9	>50	300
REM QUILANO	8,3	2,0	55
REM QUISCO	6,7	5,0	89
REM RICKET	5,2	10,0	144
REM SABIA	6,9	5,0	87
REM SUMARIO	-0,7	>50	296
REM TORIXOREU	11,8	0,1	11
REM USP	9,1	1,0	35
REMANSO NOSTAURO TE	2,7	25,0	211
REMBRANDT AJ	1,5	40,0	245
RONDON AJ	8,1	3,0	61
SANDIM 700	5,7	9,0	125
SAPIRAO (IZ)	-2,1	>50	326
SAVEIRO DA GR	-7,9	>50	395
SEGREDO DO GOLIAS	-1,1	>50	302
SHANTI TE DA RS	-2,3	>50	330
SHEIK TE RF	-0,8	>50	297
SIMPATICO	-2,0	>50	324
SOLIMOES AJ	4,7	15,0	155
TAJU DE GARCA	-2,8	>50	337
TANGO (MN)	1,5	40,0	244
TARON DA BONSUCESSO	3,3	20,0	199
TECELAO DE NAVIRAI	2,2	30,0	226
TROVAO DA SAO LUIZ	-4,0	>50	354
TRUCK DA ALÔ BRASIL	7,1	5,0	83
VAN BASTEM AJ	2,4	30,0	217
VAREDO DA INDIANA	-7,3	>50	389
VINDOURO (IZ)	1,3	40,0	248
VIRADO DA QUINTA T.E	1,1	40,0	255
VISOR DA COLONIAL	-1,2	>50	305

Nome do Touro	Indice Qualitas	Percentil	Rank Geral
VISUAL DA ZEB.VR	-0,5	>50	293
VOTRER MJ DO SABIA	-4,8	>50	365
ZAMBE DA SEMAWI	-1,7	>50	319
ZEFEC ABDALA	1,9	30,0	232
ZELTO DA FAZENDINHA	-3,3	>50	345

samaridi

QUALITAS

MELHORAMENTO
GENÉTICO

CIDADE EMPRESARIAL · SEGUNDA AVENIDA
QD. 1B · LT. 48/50 · SALA 601
ED. MONTREAL OFFICE
APARECIDA DE GOIÂNIA - GO · CEP 74935-900
FONE/FAX (62) 3097 1030 · (62) 3097 1040
WWW.NELOREQUALITAS.COM.BR

SOLICITE O SEU SUMÁRIO DIGITAL OU FAÇA O DOWNLOAD NO SITE