NELORE QUALITAS

PRECOCE. PRODUTIVO. EFICIENTE.

SUMÁRIO DE TOUROS 2016



QUALITAS LORDE DA CAPIVARA - FAZ. RIACHO FUNDO - ARAGUAIANA - MT

CARTA AO LEITOR

Prezados Amigos(as) e Parceiros(as) da Pecuária de Corte,

UMA GRANDE PERDA

Iniciamos 2016 com uma perda muito grande para o Qualitas. O falecimento dos nossos amigos e parceiros Robson Guimarães e Marlon Neves da Pecuária Vale da Providência. Ficaremos com a saudade e as recordações dos momentos que compartilhamos. Agradecemos pela possibilidade de ter convivido com eles, que sempre nos motivaram e ajudaram a construir o que o Qualitas é hoje. E desejamos às famílias dos nossos amigos que Deus consiga confortar e dar forças para seguir em frente.

Agradecemos e parabenizamos a todos os criadores que adquiram fêmeas do rebanho da Pecuária Vale da Providência, dando continuidade ao projeto de seleção que o Robson iniciou.

UMA NOVA CONQUISTA

Para 2016 temos uma nova conquista para o sistema de seleção do Qualitas - Iniciamos uma parceria com a UNESP de Botucatu – SP. O Prof. Dr. Josineudson Augusto II, que já é um dos responsáveis pelas avaliações genéticas do Qualitas, que viabilizou e será responsável pelo novo Centro de Avaliação de Eficiência Alimentar do Qualitas, que foi batizado de CIGNA (Centro de Inovação em Genética e Nutrição). O convênio com a UNESP de Botucatu foi firmado com o Diretor da Faculdade de Medicina Veterinária e Zootecnia, o Prof. Dr. José Paes de Almeida Nogueira Pinto e teve o apoio do Prof. Dr. Nenê Silveira, o qual agradecemos por nos ajudar e incentivar esta parceria.

A grande novidade é que a partir de 2016, todo o sistema de avaliação de eficiência alimentar passará a ser automatizado. A Qualitas investiu R$ 262.000,00 para adquirir um sistema completo da empresa Intergado para avaliar 120 animais por teste. Em contrapartida a UNESP construi os piquetes onde são colocados os animais e é responsável pela condução dos testes. A partir de agora todas as informações de consumo de alimentos e as pesagens dos animais serão automatizadas e acompanhadas em tempo real. Com isso aumentamos a precisão das informações necessárias para identificar os touros mais eficientes e lucrativos produzidos no Qualitas.

O SUMÁRIO DE TOUROS 2016

Estamos publicando os resultados de avaliação génetica dos touros utilizados na estação de monta 2013. Vejam, que são necessários 3 anos, desde a escolha dos touros até concluirmos se esta escolha foi acertada ou equivocada.

Por isso, gostaríamos de deixar uma única mensagem para você criador: a decisão mais importante para o futuro do seu rebanho é a escolha dos touros que você irá utilizar em suas matrizes.

Esperamos que este sumário te ajude nesta decisão que é extremamente importante para o seu negócio.

Finalmente agradecemos a todos os criadores e parceiros do Qualitas que compartilham o desejo de sempre buscar o melhor para a pecuária de corte brasileira.

Grande abraço.

Equipe Qualitas

EQUIPE DO NELORE QUALITAS

EQUIPE TÉCNICA DO NELORE QUALITAS

ÉMERSON GUIMARÃES DE MORAES (ZOOTECNISTA)

JÚLIO CÉSAR ALVES NUNES (ZOOTECNISTA)

LEONARDO F. N. SOUZA (MÉDICO VETERINÁRIO)

EQUIPE DE ESCRITÓRIO

ARILSON DOMINGOS DA SILVA

RESPONSÁVEL PELAS ANÁLISES GENÉTICAS

PROFA. DRA. **LÚCIA GALVÃO ALBUQUERQUE**

FACULDADE DE CIÊNCIAS AGRÁRIAS E VETERINÁRIA – UNESP – JABOTICABAL

PROF. DR. **JOSINEUDSON AUGUSTO II DE V. SILVA**

FACULDADE DE MEDICINA VETERINÁRIA E ZOOTECNIA – UNESP – BOTUCATU

CONSULTOR

DANIE BOSMAN

PRETORIA – ÁFRICA DO SUL

RESPONSÁVEL PELA ADMINISTRAÇÃO DO PROGRAMA

QUALITAS AGRONEGÓCIOS

ÍNDICE

1 CRIADORES **4**

2 APRESENTAÇÃO **6**

3 BANCO DE DADOS **6**

4 AVALIAÇÕES GENÉTICAS **7**

4.1 BASE GENÉTICA **8**

5 CARACTERÍSTICAS AVALIADAS E PUBLICADAS **9**

5.1 CARACTERÍSTICAS DE DESEMPENHO **9**

5.2 CARACTERÍSTICAS FUNCIONAIS **10**

6 INTERPRETANDO AS DEPS **17**

6.1 CARACTERÍSTICAS FUNCIONAIS **17**

6.2 ACURÁCIA **18**

6.3 TABELA DE PERCENTIL **18**

7 TENDÊNCIAS GENÉTICAS **19**

8 GUIA DE UTILIZAÇÃO DO SUMÁRIO E DE SEUS RESULTADOS **21**

9 ORDENADO PELO ÍNDICE QUALITAS **29**

10 SUMÁRIO DE LÍDERES **43**

11 AVALIAÇÃO FUNCIONAL **53**

12 SUMÁRIO GERAL **91**

CRIADORES PARTICIPANTES DO **NELORE QUALITAS**

CRIADOR / EMPRESA	FAZENDA	CIDADE	UF	PAÍS
ADRIANA SALES ZANCANER ARANHA PEREIRA E OUTRO	BELA ALVORADA	GUARARAPES	SP	BR
AGUINALDO DE ALMEIDA PRADO	SÃO JOÃO DO TAGUASSU	COMODORO	MT	BR
ALDOLINO MICHELS	MATA VERDE	TERRA NOVA DO NORTE	MT	BR
ANTÔNIO CÉSAR BRÓLIO E OUTROS	NOSSA SRA. APARECIDA II	PORTO ESTRELA	MT	BR
ANTÔNIO FLAVIO DE A. PRADO E BENEDITO FERRAZ DE A. PRADO JR.	SÃO BENTO	ALTA FLORESTA	MT	BR
BARRA DO PRATA AGROPECUÁRIA S/A	LAGOA DO GUAPORE	PONTES E LACERDA	MT	BR
BENEDITO ANTÔNIO GASPAR GOULART	SANTA RITA DA ALDEIA	PORTO ESTRELA	MT	BR
BRUNO VAZ AMARAL	LAPA GRANDE	VERDELÂNDIA	MG	BR
CÉSAR BRUGNERA E OUTRO	RIACHO FUNDO	ARAGUAIANA	MT	BR
DANIEL ARTUR BAUMGARTNER E OUTRO	CAPIVARA	PIACATU	SP	BR
DANIEL BUTTERFIELD E OUTRO	GURUCAIA	GUARARAPES	SP	BR
EDUARDO CAMIZ DE FONSECA JUNIOR	ARCO IRIS	ITAPIRAPUA	GO	BR
ELOY BARSCH	MARIKINHA	CARIRI	TO	BR
ELSON MARIO DE CASTILHO	DOIS IRMÃOS	JUSSARA	GO	BR
GILBERTO PIRES DE OLIVEIRA DIAS	JUSCELÂNDIA	JUSSARA	GO	BR
GUILHERME GARCIA PONTIERI	RANCHO ALEGRE	GOIATUBA	GO	BR
HENRIQUE TANNER	LONGAVIRA I	VILA BELA DA SS. TRINDADE	MT	BR
ILÉZIO INÁCIO FERREIRA	BONANZA	NOVA CRIXÁS	GO	BR
ILÉZIO INÁCIO FERREIRA	SANTA RITA	ARAGUAPAZ	GO	BR
JAIRO MACHADO CARNEIRO FILHO E OUTRO	VERA CRUZ	BARRA DO GARÇAS	MT	BR
JOSE LUIZ NIEMEYER DOS SANTOS	TERRA BOA	GUARARAPES	SP	BR
JOSÉ OTÁVIO JUNQUEIRA FRANCO	APIACÁS	PARANAITA	MT	BR
JOSÉ OTÁVIO JUNQUEIRA FRANCO	TAMBATAJÁ	ALTA FLORESTA	MT	BR
LEDICE INÁCIA DE ARAUJO PERREIRA	LAGO DO SOL	ITAPIRAPUÃ	GO	BR
LEONARDO PATRÍCIO DE RESENDE	QUILOMBO PALMITAL	CACHOEIRA DE GOIÁS	GO	BR
MARCELO NOGUEIRA FERREIRA	MORADA DO SOL	AMARALINA	GO	BR
MARCO ANTÔNIO MENDONÇA PEDROZA	RIACHO FUNDO	ARAGUAIANA	MT	BR
ROBERT CARLOS BERGER	ECOZ	NEROPOLIS	GO	BR
ROBSON GUIMARÃES	VALE DA PROVIDÊNCIA	RONDOLÂNDIA	MT	BR
SIDNEY GASQUES BORDONE	RIO AZUL	VILA BELA DA SS. TRINDADE	MT	BR
VALDA INÁCIA FERREIRA	GRANDE HOTEL	ITAPIRAPUÃ	GO	BR
WALTER ALVES DO NASCIMENTO	AGROPECUARIA TOPGEN	AMARALINA	GO	BR
WEIDA ZANCANER	BELA VISTA	COROADOS	SP	BR
ERIVELTO DA SILVA GASQUES	RANCHO DORADO	SAN IGNÁCIO DE VELASCO		BO



2 APRESENTAÇÃO

O Nelore Qualitas é um programa de melhoramento genético de animais da raça Nelore que foi criado no ano de 2001, e em 2002 foi reconhecido pelo Ministério da Agricultura, Pecuária e Abastecimento (MAPA) e recebeu a autorização para emitir o CEIP (Certificado Especial de Identificação e Produção) para os touros e matrizes produzidos pelo programa.

Atualmente o Nelore Qualitas reúne 34 fazendas no seu sistema de seleção e melhoramento genético, todos embasados na mesma filosofia de produção e seleção à pasto, mantendo total coerência com o sistema de produção de carne do Brasil.

A função deste sumário é auxiliar na tomada de decisão dos produtores de animais para a indústria frigorífica com provas e resultados adequados às condições típicas de produção. Estes mesmos resultados são utilizados pelo Nelore Qualitas no planejamento do uso dos touros, de forma a garantir aos rebanhos participantes obter maior progresso genético.

Seguindo estes objetivos estamos apresentando o 15º. Sumário de Touros Nelore Qualitas, idealizado para trazer informações simples, diretas e de fácil acesso sobre os touros utilizados pelos rebanhos participantes do Programa.

3 BANCO DE DADOS

Todos os dados colhidos pelas fazendas são centralizados na Qualitas Agronegócios, o banco de dados completo do Programa Nelore Qualitas conta com o histórico de 321.817 animais entre componentes de pedigree, matrizes, touros e produtos avaliados.

O arquivo de medições conta com 2.733.091 registros de informação. Do total de animais, 222.216 tem medições coletadas, o que resulta em mais de doze medidas por animal. As medições do banco de dados estão apresentadas na tabela 1.

2,7 MILHÕES
DE INFORMAÇÕES VERIFICADAS E CATALOGADAS GERANDO AVALIAÇÕES IMPORTANTES

TABELA 1: NÚMERO DE AVALIAÇÕES DENTRO DO BANCO DE DADOS DO NELORE QUALITAS SEGUNDO O TIPO DE MEDIDA.

TIPO DA MEDIDA	NÚMERO DE INFORMAÇÕES
PESO VIVO	708.937
PERÍMETRO ESCROTAL	135.827
ANGULAÇÃO DE GARUPA	135.238
APRUMOS	134.249
BOCA	133.835
ESPESSURA COURO	59.267
FRAME	138.575
INSERÇÃO CAUDA	135.333
MUSCULOSIDADE	139.622
OSSATURA	135.329
PIGMENTAÇÃO	133.414
PROFUNDIDADE	134.588
RACIAL	72.954
REPRODUÇÃO	138.047
TEMPERAMENTO	134.346
TORÇÃO TESTICULAR	52.691
ÚBERE	72.162
UMBIGO	138.677

As medições são selecionadas segundo a idade na qual o animal foi medido para originar o banco de dados de medições ajustadas, essas informações resultam em uma base para análise com 289.301 animais na matriz de parentesco.

ANÁLISE COM QUASE
290 MIL
ANIMAIS NA MATRIZ DE PARENTESCO

TABELA 2: CARACTERÍSTICA, UNIDADE DE AVALIAÇÃO, NÚMERO DE OBSERVAÇÕES, VALOR MÉDIO E IDADE MÉDIA DE AVALIAÇÃO PARA CADA CARACTERÍSTICA UTILIZADA NA AVALIAÇÃO GENÉTICA DO NELORE QUALITAS.

CARACTERÍSTICA		NUM. OBS.	MÉDIA	IDADE
DESEMPENHO				
PESO AO NASCIMENTO	KG	113.016	31,4	-
PESO A DESMAMA	KG	187.449	183,0	228
PESO AO SOBREANO	KG	110.400	264,3	457
PERÍMETRO ESCROTAL	CM	70.422	23,6	451
FUNCIONAL				
ANGULAÇÃO GARUPA	NOTA	120.995	2,3	501
APRUMOS	NOTA	119.927	2,1	501
BOCA	NOTA	119.608	2,9	501
ESPESSURA DE COURO	MM	52.352	7,6	512
FRAME	NOTA	124.222	3,1	500
INSERÇÃO CAUDA	NOTA	121.094	2,0	501
MUSCULOSIDADE	NOTA	124.862	3,9	500
OSSATURA	NOTA	121.087	1,8	501
PIGMENTAÇÃO	NOTA	119.047	3,0	501
PROFUNDIDADE	NOTA	120.199	3,5	500
RACIAL	NOTA	53.991	2,7	477
REPRODUÇÃO	NOTA	123.668	4,1	500
TEMPERAMENTO	NOTA	121.898	3,2	500
ÚBERE	NOTA	61.756	2,1	497
UMBIGO	NOTA	123.939	2,9	500

4 AVALIAÇÕES GENÉTICAS

O Nelore Qualitas é um programa de melhoramento genético de animais da raça Nelore que foi criado no ano de 2001, e em 2002 foi reconhecido pelo Ministério da Agricultura, Pecuária e Abastecimento (MAPA) e recebeu a autorização para emitir o CEIP (Certificado Especial de Identificação e Produção) para os touros e matrizes produzidos pelo programa.

Atualmente o Nelore Qualitas reúne 34 fazendas no seu sistema de seleção e melhoramento genético, todos embasados na mesma filosofia de produção e seleção à pasto, mantendo total coerência com o sistema de produção de carne do Brasil.

A função deste sumário é auxiliar na tomada de decisão dos produtores de animais para a indústria frigorífica com provas e resultados adequados às condições típicas de produção. Estes mesmos resultados são utilizados pelo Nelore Qualitas no planejamento do uso dos touros, de forma a garantir aos rebanhos participantes obter maior progresso genético.

Seguindo estes objetivos estamos apresentando o 15º. Sumário de Touros Nelore Qualitas, idealizado para trazer informações simples, diretas e de fácil acesso sobre os touros utilizados pelos rebanhos participantes do Programa.

4.1 BASE GENÉTICA

Em qualquer avaliação genética, a base genética é determinada arbitrariamente pela equipe de análises.

No caso do Nelore Qualitas, optamos por colocar essa base genética fixa na safra anterior ao inicio dos trabalhos nas fazendas, que ficou como nosso "marco zero".

A base genética do Nelore Qualitas são os animais nascidos na safra 2000, representando assim o valor "zero" de cada uma das DEPs deste sumário.

TABELA 3: HERDABILIDADES E CORRELAÇÕES GENÉTICAS PARA CADA CARACTERÍSTICA UTILIZADAS NAS ANÁLISES DO PRESENTE SUMÁRIO.

CARACTERÍSTICA	HERDABILIDADE DIRETA	HERDABILIDADE MATERNA	CORRELAÇÃO COM PESO DESMAMA
PESO AO NASCIMENTO	27%	5%	35%
PESO A DESMAMA	24%	7%	-
GANHO PÓS DESMAMA	23%	-	11%
PERÍMETRO ESCROTAL	41%	-	69%
ANGULAÇÃO GARUPA*	9%	-	-
APRUMOS*	10%	-	-
BOCA	22%	-	52%
FRAME	27%	-	65%
INSERÇÃO CAUDA*	9%	-	-
MUSCULOSIDADE	29%	-	58%
OSSATURA	14%	-	73%
PELAGEM*	31%	-	-
PROFUNDIDADE	32%	-	32%
REPRODUÇÃO*	28%	-	-
TEMPERAMENTO	15%	-	43%
ÚBERE*	18%	-	-
UMBIGO	31%	-	17%

* NESTAS CARACTERÍSTICAS NÃO FORAM UTILIZADAS AS CORRELAÇÕES GENÉTICAS COM O PESO DE DESMAMA QUE AS ANÁLISES DE COMPONENTES DE VARIÂNCIA MOSTRARAM, OPTANDO-SE POR COLOCAR A CORRELAÇÃO GENÉTICA COMO ZERO.

5 CARACTERÍSTICAS AVALIADAS E PUBLICADAS

Dentro do sistema de avaliação e seleção do Nelore Qualitas trabalhamos com características de desempenho e características funcionais, estas últimas vem sendo coletadas sobre cada safra de animais jovens do programa desde o ano de 2001.

5.1 CARACTERÍSTICAS DE DESEMPENHO

As características de desempenho são constituídas pelas pesagens e pela medida de perímetro escrotal. Os pesos são coletados ao nascimento, a desmama, ao sobreano e o perímetro escrotal é colhido aos 15 meses de idade.

Essas características medem o desempenho direto dos animais e algumas fazem parte do Índice Nelore Qualitas, com o qual classificamos todos os animais do programa.

PESO AO NASCIMENTO

Colhido unicamente na data de nascimento do animal, o aumento do peso ao nascimento esta correlacionado com a incidência de problemas de parto em novilhas. Na raça Nelore este problema é praticamente inexistente e o peso ao nascimento é colhido para que possamos evitar o uso de touros que produzam filhos excessivamente pesados ao nascimento.

PESO A DESMAMA

O peso a desmama é o primeiro peso de importância econômica em um sistema de produção, é colhido ao redor dos 210 dias de idade. Com o peso de desmama calculamos as DEPs direta, materna e maternal total.

É por meio da DEP para peso a desmama que podemos selecionar os animais com maior potencial de crescimento até essa idade. É especialmente importante para pecuaristas que se dedicam a cria de animais, pois afeta diretamente o principal produto da fazenda.

MATERNAL TOTAL

O valor da DEP maternal total de um touro representa o diferencial em quilogramas esperados no peso a desmama dos netos desse touro, devido à contribuição genética que ele deu às mães dos bezerros (suas filhas) para crescimento direto e produção de leite.

GANHO PÓS DESMAMA

Este valor é obtido pela diferença entre o peso ao sobreno e o peso a desmama do animal, representa diretamente o peso que o animal conseguiu ganhar no período pós-desmama.

No Nelore Qualitas dedicamo-nos a criar animais em sistema de pastejo, essa DEP, na verdade, irá mostrar a capacidade de ganho de peso do animal a pasto. Considerando que um animal passa a maior parte de sua vida produtiva alimentando-se exclusivamente de pasto essa é considerada a DEP mais importante para quem faz ciclo completo ou recria e engorda de animais.

O valor dessa DEP representa o diferencial em quilogramas do ganho de peso total da progênie desse touro no período imediatamente após a desmama até a idade de sobreano.

PESO AO SOBREANO

Este peso é coletado ao redor dos 15 meses de idade, mostrando o potencial total de ganho de peso de um animal até esta idade e esta idade.

Representa o diferencial em quilogramas da progênie de um reprodutor ao sobreano, obtida por meio da soma da DEP Direta de Desmama e a DEP de Ganho pós desmama.

PERÍMETRO ESCROTAL AO SOBREANO

O perímetro escrotal é colhido ao redor do 15 meses de idade, optamos por trabalhar desta forma, pois buscamos os animais que apresentam desenvolvimento sexual mais precoce. A medida de perímetro escrotal ao sobreano tem demonstrado correlações favoráveis com características como idade ao primeiro parto das novilhas, quantidade e qualidade de sêmen e velocidade de crescimento.

A DEP desta característica representa o diferencial em centímetros da medida do perímetro escrotal dos filhos do touro.

5.2 CARACTERÍSTICAS FUNCIONAIS

Observamos que selecionar os animais utilizando somente características de desempenho, não era suficiente para garantir a identificação dos melhores animais do ponto de vista produtivo.

Sob a orientação do pesquisador Danie Bosman da África do Sul, a Qualitas Agronegócios desenvolveu sistema de avaliação visual dos animais para eficiência funcional.

O sistema de avaliação adotado no Nelore Qualitas leva em consideração os princípios desenvolvidos pelo Prof. Jan Bonsma em seus trabalhos de pesquisa e seleção de bovinos na África do Sul a partir de 1937. Esse pesquisador foi o primeiro a verificar se a conformação (aparência) do animal estava diretamente relacionada com sua fisiologia (funcionalidade).

QUAL A FINALIDADE DA AVALIAÇÃO VISUAL PARA EFICIÊNCIA FUNCIONAL?

PARA AUTENTICAR OS DADOS DE DESEMPENHO E VERIFICAR OS SEUS EFEITOS SOBRE A FISIOLOGIA E MORFOLOGIA DO ANIMAL. INFORMAÇÕES DE DESEMPENHO REFLETEM A PERFORMANCE SOBRE UM PERÍODO ESPECÍFICO E LIMITADO, ENQUANTO A EFICIÊNCIA FUNCIONAL LEVA EM CONSIDERAÇÃO TODA A EXISTÊNCIA DO ANIMAL.

SERVE PARA AVALIAR A ADAPTABILIDADE DO ANIMAL PARA ATENDER A UMA DETERMINADA FUNÇÃO E PARA IDENTIFICAR SINTOMAS ESPECÍFICOS DE DEGENERAÇÃO.

COMO RESULTADO GERADO PELO PAPEL QUE A AVALIAÇÃO VISUAL TEM SOBRE OS DOIS FATORES ACIMA MENCIONADOS, ELA PROMOVE O DESENVOLVIMENTO DE CARACTERÍSTICAS REPRODUTIVAS, POIS AUXILIA NA COLETA DE DADOS CONFIÁVEIS RELACIONADOS À HERDABILIDADE DESTAS CARACTERÍSTICAS.

A avaliação funcional oferece ao criador a possibilidade de uma seleção equilibrada, pois leva em consideração o animal como um todo. Nenhum animal pode ser criado ou selecionado por partes. Por todos esses motivos o Nelore Qualitas criou um sistema que identifica e avalia as características que tenham correlação tanto com a eficiência biológica, como com a econômica dos animais.

São 18 características, sendo 17 visuais e uma medição, que serão detalhadas do ponto vista de sua importância para a eficiência do animal. Utilizamos sistema de escores que varia de 1 a 6, dependendo da característica avaliada. Separamos as características em 3 grupos: as de Ponto Ótimo, que são aquelas em que a nota 3 é a ideal para a característica avaliada; as de Ponto Máximo, são aquelas que a máxima é a ideal; e as Desclassificantes, são aquelas que, se o animal, apresentar algum defeito ou disfunção, é automaticamente descartado. Além disso, o animal que apresentar qualquer defeito em uma das características avaliadas é descartado.

Todos os animais, machos e fêmeas, são avaliados entre os 16 e 18 meses de idade, por técnicos da Qualitas Agronegócios. No início de cada temporada de avaliação um ou mais rebanho são avaliados em conjunto, visando manter a homogeneidade dos critérios de avaliação.

A figura 1 mostra a distribuição das avaliações nos animais, conforme a legenda.

FIGURA 1: DISTRIBUIÇÃO DAS AVALIAÇÕES NOS ANIMAIS, CONFORME A LEGENDA.

1 ANGULAÇÃO GARUPA
2 APRUMOS
3 BOCA
4 CASCOS
5 CHANFRO
6 ESPESSURA COURO
7 FRAME
8 INSERÇÃO DE CAUDA
9 LINHA DE DORSO
10 MUSCULOSIDADE
11 OSSATURA
12 PIGMENTAÇÃO
13 PROFUNDIDADE
14 REPRODUÇÃO
15 TEMPERAMENTO
16 TESTÍCULOS (MACHOS)
17 ÚBERE (FÊMEAS)
18 UMBIGO

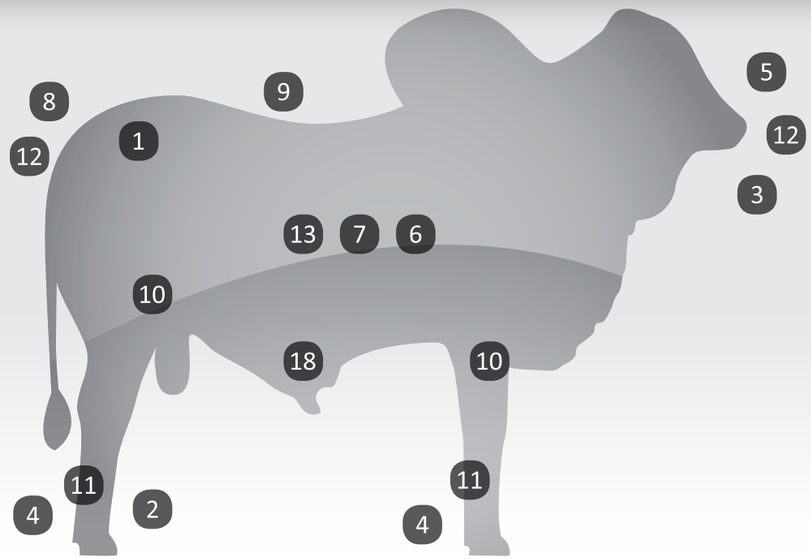

CARACTERÍSTICAS DE PONTO ÓTIMO

ANGULAÇÃO DE GARUPA

Para que o parto do bezerro seja facilitado é importante que a vaca tenha a garupa ligeiramente inclinada. Vacas com garupas planas apresentam uma conformação da pélvis que diminui o que chamamos de "canal do parto", dificultando o nascimento do bezerro. A avaliação leva em consideração esta inclinação. São dadas notas de 1 a 5. A nota 1 significa garupa excessivamente inclinada e 5 garupa plana. O ideal é o animal que apresenta nota 3.

APRUMOS

Animais com problemas de aprumos irão apresentar dificuldades de locomoção e, no caso de touros, podem comprometer a reprodução, impedindo que ele efetue o salto durante cobertura das vacas. Os aprumos são avaliados lateralmente, frontalmente e por trás do animal em movimento. As notas vão de 1 a 5. Aprumos extremamente angulosos (parece que o animal está sentado sobre os membros posteriores) recebem nota 1 e a nota 5 é dada para aprumos retos (chamado "perna de frango"). O aprumo ideal recebe nota 3.

FRAME

Essa é uma palavra inglesa (diz-se "fraime"). É uma referência à altura do animal. Tanto animais muito baixos como muito altos são indesejáveis. Animais muito baixos não irão alcançar o peso ideal de abate e os animais muito altos geralmente são tardios, tanto do ponto de vista reprodutivo, como de acabamento de gordura. Também apresentam um pior rendimento de carcaça. As notas vão de 1 a 5. Os animais nota 1 são muito pequenos e os de nota 5, muito altos. A nota 3 indica altura ideal.

OSSATURA

A espessura dos ossos é importante para garantir que o animal tenha capacidade de suportar o seu peso sem afetar a sua locomoção. Entretanto, animais com ossatura muito grossa se desgastam mais e não conseguem acompanhar o rebanho, principalmente touros em estação de monta. As notas vão de 1 a 5. Animais nota 1 apresentam ossatura muito fina e animais nota 5, ossatura grossa. A nota ideal para ossatura é 3.

UMBIGO

O comprimento do umbigo é importante quando nos referimos aos touros. Grande parte das pastagens do Brasil é de porte médio a alto. Também são encontrados tocos e outras plantas. Nessas condições, touros com umbigo comprido têm maiores chances de sofrer alguma lesão no prepúcio e inviabilizar o touro para reprodução. Já animais com umbigo muito curto geralmente apresentam menor quantidade de couro e geralmente apresentam desenvolvimento inferior. As notas vão de 1 a 5. A nota 1 é dada para umbigo muito curto e nota 5 para umbigo muito comprido. A nota 3 é ideal.

CARACTERÍSTICAS DE PONTO MÁXIMO

BOCA

A boca do bovino que se alimenta de capim é extremamente importante. É a "colhedeira" de alimento do animal. As notas para boca vão de 1 a 5 e quanto mais larga a boca maior a nota e melhor.

ADAPTABILIDADE DO NELORE

Já dissemos que o Nelore só conquistou o território brasileiro por causa de suas características de adaptação aos trópicos.

A pele escura, os pêlos brancos e a resistência a carrapatos são os pontos fortes do Nelore. Além disso, a espessura do couro dos animais também é muito importante. Animais de couro grosso apresentam maior vascularização na pele e número maior de glândulas sudoríparas.

A pele também funciona como uma barreira mecânica contra bernes e bicheiras. No Nelore verifica-se uma grande variação na espessura do couro dos animais. Por isso, estamos medindo a espessura do couro utilizando paquímetro. Ela é verificada logo atrás do cupim, na região mediana do tórax do animal, onde é mais fácil a mensuração.

Puxando a pele do animal, verificamos a espessura do que chamamos "couro duplo" com o paquímetro. Assim identificamos os animais que apresentam couro mais grosso e, portanto, mais adaptados.

INSERÇÃO DE CAUDA

A altura da inserção da cauda em uma vaca irá determinar se, ao defecar, as fezes irão escorrer sobre a vulva ou irão cair diretamente no solo. Animais com a inserção da cauda alta terão o ânus posicionado anteriormente à vulva e as fezes escorrerão sobre ela antes de cair no solo, podendo contaminá-la. Já nos animais que apresentam inserção de cauda baixa o ânus se posiciona em um ângulo que, ao defecar, as fezes irão direto para o solo. As notas vão de 1 a 5 e quanto maior a nota melhor.

MUSCULOSIDADE

Para a produção de carne, quanto maior for o desenvolvimento muscular melhor será o rendimento da carcaça. Para avaliação da musculosidade são verificados dois pontos no animal nos quais não corremos o risco de confundir músculo com gordura. O primeiro é o perímetro do antebraço. Quanto maior for esse perímetro e mais desenvolvidos forem os músculos dessa região, maior será a quantidade de músculo na carcaça. O segundo ponto é o músculo do "patinho" no membro posterior do animal. Quanto mais destacado e proeminente ele for, melhor a musculosidade. As notas vão de 1 a 6 e quanto maior a nota, melhor.

PIGMENTAÇÃO

A pigmentação escura do Nelore fez com que ele se adaptasse muito bem ao clima brasileiro. A composição pêlos brancos + pele escura é a mais eficiente para equilíbrio térmico dos animais. Por isso devemos selecionar animais bem pigmentados (de pele escura) e evitar animais despigmentados (áreas com pele rósea). As notas vão de 1 a 4. Nota 1 para despigmentação muito grande (descartados), nota 2 para despigmentação em regiões baixas do corpo, nota 3 para boa pigmentação, mas sem as extremidades pretas (vulva nas fêmeas e testículos nos machos) e nota 4 para animais muito bem pigmentados, com vulva ou testículos pretos.

PROFUNDIDADE

Quem produz carne a pasto deve buscar animais com costelas compridas e bem arqueadas. Isso indica que o animal tem uma boa usina para processamento do capim. As notas de profundidade vão de 1 a 5 e quanto maior a nota melhor.

REPRODUÇÃO

O equilíbrio hormonal é fundamental para que as funções reprodutivas ocorram normalmente. Qualquer desequilíbrio é traduzido em alterações na conformação, do animal, e é este princípio que aplicamos na avaliação visual para reprodução.

A fêmea fértil apresenta cabeça mais delicada, não apresenta musculatura extremamente desenvolvida e os genitais externos (a vulva) são bem desenvolvidos. Animais com o músculo da maçã do peito bem desenvolvido, acúmulos de gordura nas pontas da anca, comportamento agressivo demonstram sinais de subfertilidade.

O touro deve apresentar cabeça bem desenvolvida e masculina. Pêlos escuros e grossos no pescoço e no cupim são desejáveis. A musculatura deve ser bem desenvolvida e não deve haver acúmulo homogêneo de gordura na carcaça. As notas vão de 1 a 6 e quanto maior a nota melhor. Ressaltamos que a fertilidade realmente se comprova quando vacas produzem um bezerro por ano e, touros são aprovados anualmente nos exames andrológicos.

E o interessante é que os sinais de subfertilidade que procuramos na avaliação visual raramente serão encontrados nos animais que cumprem a sua função reprodutiva.

TEMPERAMENTO

Sabemos atualmente que grande parte do comportamento agressivo demonstrado pelo bovino, quando em contato com o homem, é resultado de erros do próprio homem frente ao animal. O bovino é um animal de fuga e só se torna agressivo quando se sente ameaçado. Por isso, quando nos referimos ao temperamento, na verdade estamos avaliando o medo que o animal tem do ser humano e não necessariamente de agressividade. Esse medo entre os animais é herdável. Animais mais "mansos" (menos medrosos) geralmente apresentam desempenho melhor por que sofrem menos estresse. As notas vão de 1 a 5 e quanto maior a nota mais manso é o animal.

ÚBERE

O leite é a principalmente fonte de alimento do bezerro até os 4 primeiros meses de sua vida. Quanto maior for a produção de leite da vaca durante este período, melhor será o peso do bezerro na desmama. A avaliação do úbere das fêmeas é feita com a visualização do animal por trás. Verificamos o desenvolvimento dos tetos e se o animal apresenta bastante couro "sobrando" no úbere. As notas vão de 1 a 6, quanto maior a nota, melhor.

TESTÍCULOS

Além da medida do perímetro escrotal e da avaliação visual para reprodução, os touros ainda são avaliados em relação ao posicionamento dos testículos na bolsa escrotal. Segundo observações feitas na África do Sul por Danie Bosman, verificou-se que as filhas de touros que apresentavam testículos que não estavam posicionados paralelamente e com as pontas dos epidídimos na mesma posição eram mais rapidamente descartadas do rebanho por estarem vazias ao final da estação de monta. Segundo ele, qualquer desvio no padrão normal dos testículos é um defeito genético e deve ser evitado. No Nelore Qualitas classificamos os animais com notas de 1 a 3. Nota 1 para animais com torção testicular maior que 45°, nota 2 para torção testicular menor que 45° e nota 3 para animais com testículos bem posicionados ou normais.

CARACTERÍSTICAS DESCLASSIFICANTES

LINHA DE DORSO

Quando avaliamos o animal visualmente, verificamos se ele não apresenta nenhum defeito na sua coluna vertebral, que é o eixo de sustentação do tórax e do abdômen. Animais "selados" (que apresentam escoliose) ou com algum desvio na coluna são descartados.

CASCOS

Os cascos são a base de sustentação e locomoção do bovino. Qualquer machucado ou defeito irá comprometer o seu desempenho e a própria sobrevivência. No Nelore Qualitas os animais que apresentam qualquer problema de casco, principalmente cascos compridos são descartados.

CHANFRO

Outro desvio ósseo comum é o desvio de chanfro ou "cara torta". Mesmo que, às vezes, não possamos comprovar se o desvio de chanfro no animal foi decorrente de acidente (exemplo: "porteirada" na cara), ou é um defeito genético, preferimos descartá-lo.

Na tabela 2, apresentamos a quantidade de animais com medições ajustadas presentes no banco de dados, bem como o valor médio e a idade média das medições.

5.3 ÍNDICES CALCULADOS

Os índices têm a função de combinar várias características, permitindo desta forma entendimento mais completo de várias características simultaneamente.

Para cálculo dos índices todas as DEPs são padronizadas, ou seja, cada DEP é dividida pelo desvio padrão genético da característica.

ÍNDICE NELORE QUALITAS

Esse índice é uma ponderação das DEPs para classificação dos touros. Todas as características envolvidas neste índice estão diretamente relacionadas com a rentabilidade de qualquer fazenda de produção.

O Índice Nelore Qualitas é calculado com base na seguinte expressão:

ÍNDICE NELORE QUALITAS = 20 DESM + 40 GPD + 20 PE + 20 MUSC

ONDE

DESM DEP PARA PESO À DESMAMA DIRETO
GPD DEP PARA GANHO DE PESO PÓS DESMAMA
PE DEP PARA PERÍMETRO ESCROTAL AOS 15 MESES
MUSC DEP PARA MUSCULOSIDADE AO SOBREANO

TOUROS COM MAIORES ÍNDICES APRESENTAM VALORES GENÉTICOS MÉDIOS MELHORES QUE TOUROS DE MENOR ÍNDICE.

CONJUNTO ESTRUTURA

Entendemos como principais componentes da estrutura de um animal as seguintes características: profundidade, ossatura, frame e aprumos.

O animal estruturalmente ideal apresenta a maior profundidade possível com frame 3, aprumos corretos e com ossatura mediana.

Qualquer desvio em algumas das características, aprumos, ossatura e frame penaliza o animal Conjunto Estrutura = 115% Profundidade – 5% (desvio frame) - 5% (desvio aprumos) - 5% (desvio ossatura)

CONJUNTO REPRODUÇÃO

Nessa característica mesclamos a DEP de perímetro escrotal, com as DEPs de reprodução, úbere, umbigo, garupa e cauda.

Os animais devem maximizar o perímetro escrotal, reprodução e úbere, e serão penalizados os que apresentarem desvios de umbigo, angulação de garupa e inserção de cauda.

Conjunto Reprodução = 60% CE + 30% Reprodução + 10% Úbere + 10% Inserção da Cauda - 5% (desvio umbigo) - 5% (desvio garupa)

6 INTERPRETANDO AS DEPS

Uma DEP é por definição uma diferença, e deve ser interpretada como tal. A maneira mais correta de interpretar uma DEP é escolher dois ou mais animais, e ver a diferença da DEP entre eles, por exemplo:

O Touro T1 tem DEP Direta para peso a desmama de +7,0 kg, e o Touro T2 tem DEP para a mesma característica de +1,0 kg. Podemos concluir que a progênie do Touro T1 deverá ser 6,0 kg em média mais pesada que a progênie do touro T2.

Isto é fácil de compreender e aplicar para as características de crescimento (pesos ao nascimento, desmama e sobreano) e perímetro escrotal.

6.1 CARACTERÍSTICAS FUNCIONAIS

Para a publicação das características funcionais optamos por utilizar um sistema gráfico semelhante ao utilizado em raças leiteiras, em que características semelhantes às nossas são comumente encontradas.

Todas as DEPs foram transformadas em unidades de desvio padrão genético, para isso, utilizamos uma escala que varia de -4 a +4 desvios padrões genéticos. É possível ver essa escala no gráfico na figura 2.

FIGURA 2: SÍMILE DA APRESENTAÇÃO DAS DEPS DE AVALIAÇÃO FUNCIONAL.



A barra do gráfico mostra o quanto a progênie do touro tende para determinada característica. No caso do exemplo, o touro transmite garupa plana, aprumos retos e frame alto.

A maioria dos animais se enquadra dentro da escala do gráfico, no entanto, para aqueles que ultrapassam quatro desvios para qualquer um dos dois lados, colocamos o seguinte sinal, para mostrar que gráfico iria mais longe: <<ou >>.

Nessas características, especialmente nas de ponto ótimo, não podemos dizer que um touro é bom ou ruim, pois pode se fazer necessário um acasalamento corretivo. Por exemplo: buscamos animais de frame 3, porém a fazenda tem uma vacada de frame baixo, (abaixo de 3) se utilizarmos um touro que transmita um frame maior, chegaremos mais rapidamente a uma produção de frame 3.

6.2 ACURÁCIA

As DEPs apresentadas (exceto materno total e ganho pós desmama) são seguidas por indicações da acurácia de cada uma das avaliações.

Toda DEP é uma predição estatística e todo cálculo estatístico pode vir acompanhado do grau de certeza que temos na predição e, a acurácia representa esse grau de certeza que temos em cada uma das DEPs publicadas.

O Nelore Qualitas publica as acurácias seguindo as indicações da BIF (Beef Improvment Federation – USA). Esse sistema de acurácia exige que um touro tenha uma quantidade maior de filhos para ter uma acurácia elevada. Consideramos acurácia média, acima de 30%, e alta acima de 65%.

6.3 TABELA DE PERCENTIL

O percentil é usado para classificar os animais dentro da população avaliada, no nosso caso, dentro da população avaliada pelo Nelore Qualitas.

TABELA 4: LIMITE DOS VALORES PARA CADA UMA DAS CARACTERÍSTICAS QUE SEPARAM AS FAIXAS PERCENTUAIS DOS ANIMAIS NA POPULAÇÃO DO NELORE QUALITAS.

PERCENTIL (%)	NASCIMENTO (DEP)	DESMAMA (DEP)	MATERNO (DEP)	GPD (DEP)	SOBREANO (DEP)	CE (DEP)	MUSCUL. (DEP)	ÍNDICE QUALITAS
0,1	-1,72	9,37	7,93	7,59	14,23	1,59	0,49	11,62
0,5	-0,90	8,12	7,00	6,41	12,42	1,33	0,43	10,21
1,0	-0,71	7,31	6,32	5,65	11,19	1,17	0,39	9,24
2,0	-0,59	6,62	5,75	5,05	10,11	1,03	0,35	8,40
3,0	-0,50	6,15	5,36	4,62	9,35	0,93	0,32	7,78
4,0	-0,44	5,77	5,04	4,28	8,75	0,86	0,30	7,31
5,0	-0,40	5,45	4,77	4,00	8,27	0,80	0,29	6,89
6,0	-0,36	5,18	4,53	3,76	7,83	0,75	0,27	6,53
7,0	-0,32	4,94	4,33	3,56	7,47	0,70	0,26	6,21
8,0	-0,30	4,72	4,14	3,37	7,13	0,66	0,24	5,93
9,0	-0,27	4,52	3,96	3,20	6,82	0,62	0,23	5,66
10,0	-0,25	4,00	3,51	2,78	6,02	0,52	0,20	4,97
15,0	-0,20	3,30	2,92	2,21	4,92	0,39	0,16	4,02
20,0	-0,13	2,72	2,44	1,73	4,00	0,30	0,13	3,23
25,0	-0,09	2,22	2,02	1,33	3,23	0,22	0,10	2,54
30,0	-0,05	1,57	1,49	0,83	2,20	0,12	0,06	1,67
40,0	-0,04	0,82	0,88	0,28	1,06	0,02	0,03	0,73
50,0	-0,04	0,17	0,34	-0,12	0,10	-0,05	0,00	-0,05
60,0	-0,01	-0,41	-0,15	-0,33	-0,59	-0,13	-0,02	-0,59
70,0	0,07	-0,90	-0,56	-0,74	-1,42	-0,23	-0,05	-1,35
80,0	0,19	-1,75	-1,27	-1,43	-2,61	-0,37	-0,09	-2,38
90,0	0,34	-3,48	-2,59	-2,91	-4,94	-0,65	-0,18	-4,38
100,0	0,63	-17,32	-11,04	-18,38	-26,27	-2,61	-0,66	-20,69

Os valores constantes na tabela (4) de percentil indicam os valores mínimos, dentro de cada uma das características, para que um animal seja classificado na faixa percentual indicada.

Quando pegamos um touro que tenha DEP +6,5 kg para peso a desmama e mais 1,5 cm para perímetro escrotal, vemos que esse animal classifica-se entre os 2% melhores para peso a desmama e 1% melhores para perímetro escrotal.

7 TENDÊNCIAS GENÉTICAS

A seguir os gráficos apresentando as tendências genéticas, em unidade da característica.

TENDÊNCIA GENÉTICA DO PESO DE DESMAMA DIRETO **(VALOR GENÉTICO X SAFRA)**

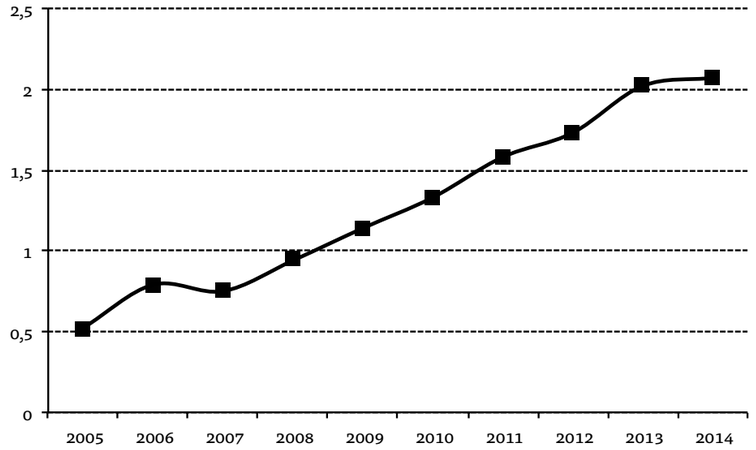

TENDÊNCIA GENÉTICA DO GANHO DE PESO PÓS DESMAMA **(VALOR GENÉTICO X SAFRA)**

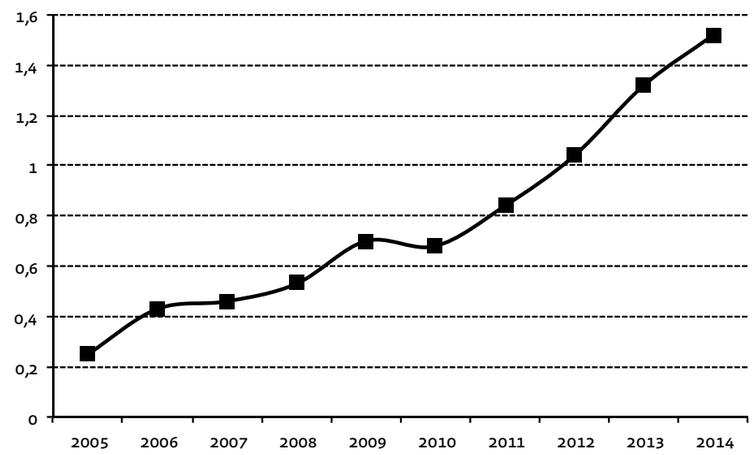

TENDÊNCIA GENÉTICA DO PESO AO SOBREANO **(VALOR GENÉTICO X SAFRA)**

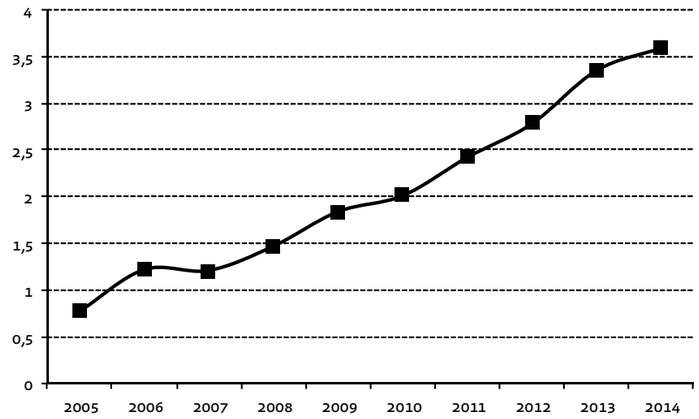

TENDÊNCIA GENÉTICA DO PERÍMETRO ESCROTAL **(VALOR GENÉTICO X SAFRA)**

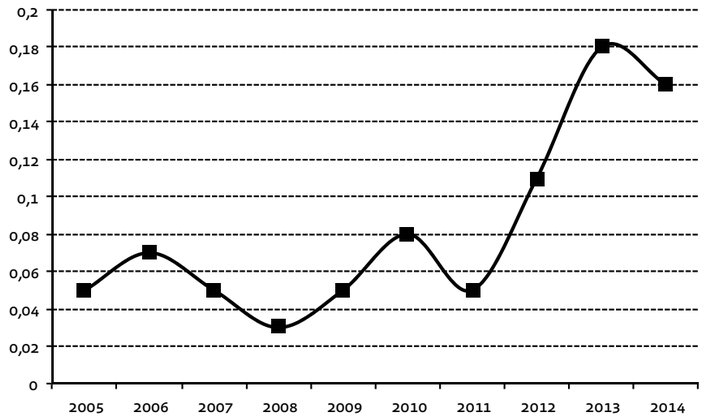

TENDÊNCIA GENÉTICA DA MUSCULOSIDADE **(VALOR GENÉTICO X SAFRA)**

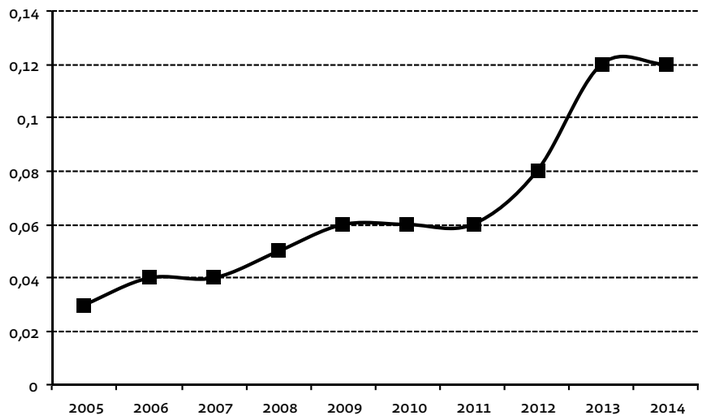

TENDÊNCIA GENÉTICA DO ÍNDICE QUALITAS **(VALOR GENÉTICO X SAFRA)**

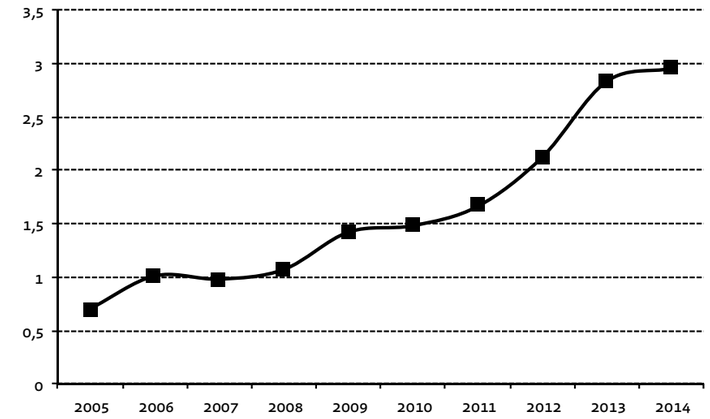

7 GUIA DE UTILIZAÇÃO DO SUMÁRIO E DE SEUS RESULTADOS

Como já foi dito, este sumário tem objetivo de servir como referência para selecionadores e produtores de gado para a indústria frigorífica.

Em virtude do grande número de características avaliadas (24 no total), há várias formas de utilizar esse sumário, porém, algumas regras se mantêm em qualquer um dos casos.

1ª REGRA

Mantenha a coerência com o seu negócio, se você produz animais a pasto, busque animais que foram selecionados a pasto, e é isso que o Nelore Qualitas faz.

Chamamos isso de Crash-Test (igualzinho o da indústria automobilística), selecionamos os animais no ambiente onde seus descendentes serão criados e deverão mostrar desempenho.

2ª REGRA

Dentro das características avaliadas neste sumário, as de desempenho são as mais importantes, pois são diretamente relacionadas ao resultado do negócio, e devem ser observadas primeiro.

As características funcionais são complementares e devem ser utilizadas no detalhamento da produção de um touro.

De nada vale um touro com ótimas características funcionais e fraco ou negativo de desempenho.

3ª REGRA

Determine as características que você deseja modificar no seu rebanho e a seguir passe a escolher os touros e mantenha o equilíbrio na sua escolha, não priorize somente o ganho de peso ou precocidade sexual, ou qualquer outra característica sozinha.

4ª REGRA

Mantenha a variabilidade genética do seu rebanho, faça uma escolha de touros ponderada, use animais de diferentes linhagens e evite, a todo custo, o uso de "bica corrida", ou seja, utilizar um único touro em toda a inseminação artificial na fazenda.

5ª REGRA

Fertilidade e reprodução são prioridades sempre, mesmo quem faz ciclo completo e começa o ciclo produzindo bezerros. Nunca deixe de se preocupar com fertilidade, e lembre-se de que a maior ferramenta para seleção está em suas mãos, descarte das vacas vazias.

Nenhum touro vai melhorar a fertilidade de um rebanho que tem como padrão perdoar as "vacas vazias".

DICAS

Ao utilizar o sumário, busque um ou mais touros que você já conhece a produção e, a partir daí, fica mais fácil interpretar no Sumário quais animais devem produzir melhor, para cada uma das características.

A afirmação de "algum touro que já conheça a produção" faz referência, especialmente, a algum animal que já tenha sido utilizado na fazenda, ou que sua produção, mesmo que tenha sido em outro lugar, tenha sido observada por você, de forma completa, não somente a cabeceira apartada.

Todo touro produz cabeceira, meio e fundo, o que diferencia o bom do ruim é o percentual de cada faixa. O touro "melhorador" produz muito mais cabeceira, o "piorador" produz um pouco de meio e muito de fundo.

É bom lembrar que a acurácia não mostra se um animal é bom ou ruim, mostra somente que temos muita certeza no resultado dele, como é possível ver que temos alta acurácia em muito dos últimos colocados do sumário.

No momento da escolha dos touros, a acurácia deve ser utilizada como um ponderador de risco. Sempre que utilizar touros de acurácia menor, utilize mais de um, diminuído o seu risco.

Em caso de dúvidas estamos à disposição, por e.mail fale@nelorequalitas.com.br ou telefone (62) 3097-1030.

NO BRASIL, A CADA 3 DOSES VENDIDAS

1 DOSE É ALTA

Liderança absoluta é o resultado de uma equipe comprometida com a excelência e touros com a melhor genética do mercado.

▲ QLT JATO



▲ QLT JUSTICEIRO



▲ QLT KING



▲ QLT JAGUAR



▲ QLT LORDE



▲ QLT LANCASTER



▲ QLT GRACO



▲ QLT KAMIKAZE



CONFIANÇA para o seu REBANHO!

NELORE QUALITAS
MELHORAMENTO GENÉTICO

ALTA e QUALITAS - Resultados de quem acredita no melhoramento genético.

altabrasil | YouTube altabr | altabrasiloficial
www.altagenetics.com.br | (34) 3318 7777

Alta
Criando Valor ▲ Construindo Confiança ▲ Entregando Resultados

Dados da ASBIA – Referente ao mercado de sêmen em 2015.

Leilão 2016

AgroPontieri



Touro Qualitas Graco

80 touros · 20 matrizes · 10 novilhas

Touros e Matrizes CEIP NELORE QUALITAS

Genética Única
Superando Limites

Estação de monta:
45 dias com 85% de taxa de prenhez

Super precoces:
84% de prenhez aos 13 meses

Composição das matrizes:
63% dos bezerros nascidos são filhos de fêmeas super precoces

Circunferência escrotal:
média de 29,5 cm aos 15 meses

17 · Setembro · Sábado · 11h

Fazenda Rancho Alegre
Goiatuba - GO

Início às **11h** com transmissão ao vivo às **14h** pelo Canal Terraviva

Cadastros e Lances:
(66) 3468-6600

(64) 3691-1718
www.agropontieri.com.br

Realização: Pontieri — Gente honesta que trabalha unida

Preferimos: CEIP · Campo Rações e Minerais · SulGoiano Agro · Bayer

Assessoria: Nelore Qualitas Melhoramento Genético

Transmissão: terraviva

Leiloeira: Estância Bahia Leilões

V-MAX, A DECISÃO QUE VALE MAIS DE 2 ARROBAS DO BOI 777.

O BOI 777 É UM CONCEITO TÉCNICO, QUE REVOLUCIONA O ATUAL MODELO DE PRODUÇÃO DA PECUÁRIA BRASILEIRA. CADA NÚMERO INDICA O QUE SE ESPERA, EM TERMOS DE GANHO DE PESO, NAS TRÊS FASES DE DESENVOLVIMENTO DO BOVINO: CRIA, RECRIA E TERMINAÇÃO.

COM A ADOÇÃO DE NOVAS PRÁTICAS E O USO DA MOLÉCULA VIRGINIAMICINA, PRESENTE EM V-MAX, É POSSÍVEL CHEGAR A UM BOI COM 21@ EM APENAS 24 MESES. ESTE É O DESAFIO QUE ESTAMOS PROPONDO A VOCÊ. JUNTE-SE A NÓS NESSA BUSCA!

V-MAX®
Virginiamicina

- *MAIS BEZERROS E COM MAIOR PESO À DESMAMA NA CRIA*
- *MAIOR GANHO DE PESO E DESENVOLVIMENTO DA CARCAÇA NA RECRIA*
- *MAIOR SEGURANÇA E GANHO ADICIONAL DE CARCAÇA NA TERMINAÇÃO INTENSIVA*

HEALTHY ANIMALS. HEALTHY FOOD. HEALTHY WORLD.®

Phibro
ANIMAL HEALTH CORPORATION™

Nelore Fundeio

Celeiro de destaques há mais de 30 anos

Celeiro esse alicerçado nos touros Gabinete do IZ, Milão da Fundeio, QLT Goitacá da Fundeio, bem como na grande matriz KB, mãe de ambos. Gabinete é pai do recordista mundial de vendas de sêmen nelore, CFM Back Up, com mais de 500 mil filhos. O Nelore Fundeio disseminou genética com dezenas de descendentes nas centrais brasileiras, como Paint Impacto, Paint Nitro, Paint Domínio, Paint Golias, Paint Frontal, Paint Ícaro, Rain Raisan, QLT Robusto, QLT Fascinante, Mérito, Houston e outros.
Hoje a Fundeio conta com os touros QLT Jacarandá (alto marmoreio), QLT Gorotire da Fundeio, QLT Lord, QLT Lancaster, QLT Kamikase e CEN Austero, todos em nossas centrais.



samaridi

Gilberto Pires | Nelore Fundeio | Faz. Juscelândia - Britânia-GO
gpodias@gmail.com | (62) 9 8138-6002 | (62) 9 9954-7446
(11) 9 7173-3229

CEIP

NELORE QUALITAS
PRECOCE. PRODUTIVO. EFICIENTE.

NELORE QUALITAS
PRECOCE. PRODUTIVO. EFICIENTE.

ORDENADO PELO **ÍNDICE QUALITAS**

SUMÁRIO DE TOUROS
2016

ORDENADO PELO ÍNDICE QUALITAS

Nome do Touro	Pai		Categoria	Rebanhos	Filhos	DEP Peso Nascimento	Acurácia	Percentil	DEP Direta Peso Desmama	Acurácia	Percentil	Materno Total	Perc. Materno	DEP Ganho pós Desmama	Acurácia	Percentil	DEP Peso Sobreano	Percentil	DEP Perímetro Escrotal	Acurácia	Percentil	DEP Musculosidade	Acurácia	Percentil	Índice Qualitas	Percentil	Rank Geral
JACANA AJ	BRAHMS AJ		CEIP	2	83	0,0	0,28	>50	9,0	0,61	0,5	4,9	5,0	4,4	0,61	4,0	13,4	0,5	2,18	0,56	0,1	0,44	0,59	0,5	14,6	0,1	1
QLT JATO	KULAL AJ		CEIP	5	141	-0,7	0,53	1,0	2,6	0,69	25,0	2,9	20,0	5,3	0,68	2,0	7,9	6,0	1,73	0,65	0,1	0,59	0,68	0,1	13,1	0,1	2
QLT ADRIATICO	KULAL AJ		CEIP	2	32	0,5	0,25	>50	7,5	0,51	1,0	4,3	8,0	6,9	0,51	0,5	14,4	0,1	1,07	0,51	2,0	0,45	0,51	0,5	12,8	0,1	3
QLT LABIRINTO	CFM NOTAVEL		CEIP	3	56	-0,7	0,48	1,0	6,3	0,57	3,0	7,4	0,5	8,5	0,60	0,1	14,8	0,1	0,66	0,55	8,0	0,48	0,57	0,5	12,5	0,1	4
KULAL AJ	CFM VISAO		CEIP	30	3617	-0,1	0,89	15,0	2,7	0,93	25,0	0,7	>50	5,6	0,91	2,0	8,2	6,0	1,77	0,92	0,1	0,46	0,91	0,5	12,3	0,1	5
REM TORIXOREU	REM QUISCO		PO	4	73	0,0	0,46	>50	8,6	0,58	0,5	5,0	5,0	6,5	0,56	0,5	15,1	0,1	0,82	0,54	5,0	0,44	0,57	0,5	12,3	0,1	6
CFM OLIMPO	CFM DIAMANTE		CEIP	4	259	0,4	0,71	>50	11,9	0,77	0,1	12,7	0,1	5,5	0,73	2,0	17,5	0,1	0,92	0,74	4,0	0,34	0,77	3,0	12,2	0,1	7
QLT JUSTICEIRO	QLT DINAMITE		CEIP	4	135	-0,7	0,28	0,5	8,9	0,69	0,5	4,7	6,0	3,7	0,68	7,0	12,7	0,5	0,19	0,65	30,0	0,78	0,68	0,1	12,2	0,1	8
PAINT FUTURO	QUARK DA COL		CEIP	3	74	-0,7	0,53	0,5	6,5	0,62	3,0	6,3	2,0	6,4	0,61	0,5	12,9	0,5	1,01	0,57	3,0	0,46	0,59	0,5	12,1	0,1	9
QLT LOTADO	QLT FANTASTICO		CEIP	8	216	0,9	0,67	>50	9,2	0,74	0,5	5,2	4,0	7,6	0,73	0,1	16,8	0,1	0,25	0,72	25,0	0,49	0,74	0,1	12,1	0,1	10
QLT JORDÃO	KULAL AJ		CEIP	4	74	-0,9	0,46	0,5	3,5	0,62	15,0	4,0	9,0	5,7	0,60	1,0	9,2	4,0	1,97	0,62	0,1	0,33	0,62	3,0	12,0	0,1	11
QLT KING	CFM NUCLEO		CEIP	14	710	-0,5	0,79	2,0	7,5	0,85	1,0	6,6	1,0	7,6	0,84	0,1	15,1	0,1	0,38	0,83	20,0	0,51	0,85	0,1	12,0	0,1	12
QLT QT 66608	QLT ELFO		CEIP	2	28	0,1	0,39	>50	5,4	0,48	6,0	2,8	20,0	3,7	0,50	7,0	9,1	4,0	2,47	0,49	0,1	0,22	0,49	10,0	11,8	0,1	13
QLT INTRUSO	RM 208		CEIP	3	49	0,4	0,45	>50	7,4	0,55	1,0	5,8	2,0	7,0	0,54	0,5	14,4	0,1	1,44	0,50	0,5	0,20	0,55	10,0	11,6	0,5	14
CFM LAREDO	CFM FILADELFO		CEIP	2	49	0,2	0,44	>50	6,2	0,55	3,0	6,1	2,0	2,2	0,47	20,0	8,3	5,0	1,86	0,49	0,1	0,38	0,51	2,0	11,1	0,5	15
QLT LENDARIO	QLT FANTASTICO		CEIP	8	198	0,5	0,63	>50	3,1	0,74	20,0	1,9	30,0	7,6	0,70	0,5	10,7	2,0	1,20	0,69	1,0	0,34	0,72	3,0	11,1	0,5	16
CFM SUPREMO	CFM KRISHNA		CEIP	6	262	-0,2	0,67	10,0	4,8	0,77	8,0	4,7	6,0	9,1	0,74	0,1	13,9	0,5	0,12	0,73	30,0	0,49	0,74	0,1	11,1	0,5	17
QLT LIDER	QLT DINAMITE		CEIP	9	263	-0,3	0,67	8,0	10,9	0,77	0,1	4,3	8,0	4,2	0,75	5,0	15,0	0,1	0,65	0,75	9,0	0,41	0,77	1,0	11,0	0,5	18
CFM PLUS	CFM MARCO		CEIP	4	137	-0,3	0,63	6,0	8,4	0,71	0,5	9,4	0,1	2,3	0,69	15,0	10,7	2,0	1,34	0,69	0,5	0,42	0,70	1,0	11,0	0,5	19
CFM QUORUM	CFM HERDEIRO		CEIP	4	153	0,0	0,62	>50	6,5	0,70	3,0	4,3	8,0	7,6	0,64	0,5	14,0	0,5	1,52	0,65	0,5	0,09	0,70	30,0	10,9	0,5	20
QLT JAGUAR	KULAL AJ		CEIP	11	505	0,0	0,77	>50	3,2	0,83	20,0	4,0	9,0	5,1	0,81	2,0	8,2	6,0	1,22	0,80	1,0	0,46	0,81	0,5	10,8	0,5	21
QLT IMPRESSIONANTE	QLT FANTASTICO		CEIP	4	154	-0,8	0,56	0,5	2,5	0,72	25,0	0,1	>50	10,9	0,68	0,1	13,3	0,5	0,48	0,68	15,0	0,31	0,70	4,0	10,7	0,5	22
QLT KALAHARI	CFM ORGULHO		CEIP	11	364	1,0	0,73	>50	9,5	0,81	0,1	7,1	0,5	5,3	0,79	2,0	14,7	0,1	1,32	0,78	1,0	0,14	0,79	20,0	10,5	0,5	23
REM USP	REM QUISCO		PO	10	350	0,0	0,71	>50	7,2	0,78	2,0	3,1	15,0	4,2	0,76	5,0	11,5	1,0	1,03	0,74	2,0	0,36	0,77	2,0	10,4	0,5	24
QLT VP 110308	QLT ITU		CEIP	2	71	-0,8	0,50	0,5	5,5	0,61	5,0	6,6	1,0	7,0	0,60	0,5	12,6	0,5	1,24	0,59	1,0	0,18	0,59	15,0	10,3	0,5	25
TRUCK DA ALÔ BRASIL	QUIL 7308 PERDIZES		PO	4	112	0,8	0,56	>50	10,1	0,64	0,1	6,5	1,0	5,4	0,63	2,0	15,5	0,1	1,03	0,60	2,0	0,14	0,62	20,0	10,1	1,0	26
QLT HALEY	QLT DICXON		CEIP	13	690	0,0	0,79	>50	3,3	0,86	20,0	1,4	40,0	6,7	0,82	0,5	10,0	3,0	1,55	0,82	0,5	0,16	0,85	15,0	10,0	1,0	27
CONRAD AJ	KULAL AJ		CEIP	4	202	-0,7	0,64	1,0	4,0	0,75	10,0	2,4	20,0	7,6	0,70	0,1	11,6	1,0	0,79	0,70	6,0	0,29	0,74	5,0	10,0	1,0	28
CFM OBSTINADO	CFM HERCULES		CEIP	11	615	0,2	0,79	>50	4,8	0,84	8,0	7,9	0,5	8,3	0,81	0,1	13,1	0,5	-0,14	0,81	>50	0,48	0,83	0,5	9,9	1,0	29
NADA DA BONS	GENETICO (IZ)		PO	3	74	1,2	0,55	>50	11,7	0,61	0,1	8,2	0,1	2,5	0,62	15,0	14,2	0,5	1,55	0,59	0,5	0,09	0,59	30,0	9,9	1,0	30
CFM ORGULHO	CFM DIAMANTE		CEIP	13	703	-0,5	0,80	2,0	3,9	0,85	15,0	6,7	1,0	4,9	0,83	3,0	8,8	4,0	1,14	0,83	2,0	0,35	0,85	2,0	9,8	1,0	31
QLT FARAO	CFM JURUBEBA		CEIP	3	76	0,1	0,56	>50	4,5	0,64	10,0	5,3	4,0	1,8	0,62	20,0	6,3	10,0	1,43	0,63	0,5	0,44	0,64	0,5	9,8	1,0	32
CFM JACUMA	CFM DIAMANTE		CEIP	2	74	-0,1	0,53	15,0	6,6	0,62	3,0	8,1	0,1	4,0	0,60	6,0	10,5	2,0	1,02	0,60	3,0	0,34	0,62	3,0	9,8	1,0	33
CFM NOTAVEL	CFM HALTERES		CEIP	8	374	-1,2	0,70	0,1	1,2	0,81	40,0	4,5	7,0	5,5	0,77	2,0	6,7	10,0	1,10	0,78	2,0	0,43	0,79	0,5	9,8	1,0	34
CHUMBO AJ	KULAL AJ		CEIP	3	47	-0,2	0,45	10,0	1,0	0,55	40,0	0,5	>50	6,5	0,56	0,5	7,4	8,0	0,89	0,49	4,0	0,43	0,53	0,5	9,8	1,0	35
QLT GYN	QLT DEMOLIDOR		CEIP	4	80	-0,6	0,45	1,0	6,0	0,65	4,0	8,2	0,1	5,3	0,64	2,0	11,3	1,0	0,66	0,63	8,0	0,37	0,66	2,0	9,7	1,0	36
QLT LEAL	KULAL AJ		CEIP	6	176	-0,5	0,59	2,0	3,4	0,72	15,0	1,9	30,0	2,9	0,69	10,0	6,3	10,0	1,75	0,70	0,1	0,31	0,70	4,0	9,7	1,0	37
CFM ESPECIAL	CFM TIETE		CEIP	5	178	0,8	0,55	>50	4,8	0,74	8,0	3,7	10,0	3,1	0,68	10,0	7,8	6,0	1,08	0,70	2,0	0,43	0,74	0,5	9,6	1,0	38
CFM HALTERES	CFM TIETE		CEIP	7	191	-0,2	0,63	15,0	4,5	0,74	9,0	5,3	4,0	3,6	0,70	7,0	8,2	6,0	1,25	0,71	1,0	0,31	0,72	4,0	9,3	1,0	39
TORPEDO PA	BACH AJ		CEIP	2	102	-0,2	0,54	15,0	3,8	0,65	15,0	2,5	20,0	6,6	0,64	0,5	10,4	2,0	0,33	0,61	20,0	0,41	0,64	1,0	9,2	2,0	40
QLT AMAZONAS	KULAL AJ	M	CEIP	6	131	0,4	0,29	>50	7,7	0,69	1,0	4,7	6,0	2,0	0,65	20,0	9,7	3,0	0,52	0,68	10,0	0,49	0,66	0,1	9,2	2,0	41
QLT ICONE	KULAL AJ		CEIP	4	74	0,3	0,55	>50	5,1	0,62	7,0	3,7	10,0	4,2	0,61	5,0	9,3	4,0	1,38	0,58	0,5	0,20	0,62	10,0	9,1	2,0	42
BACANA MN	C 4580 DA MN		PO	18	697	0,5	0,76	>50	10,1	0,84	0,1	7,0	0,5	6,1	0,82	1,0	16,1	0,1	0,29	0,82	25,0	0,20	0,83	10,0	9,1	2,0	43
QLT INDIANO	QLT ELFO		CEIP	2	115	1,1	0,60	>50	9,0	0,67	0,5	5,2	4,0	3,2	0,63	9,0	12,2	1,0	0,55	0,65	10,0	0,35	0,68	2,0	9,1	2,0	44
QLT LORDE	CFM NOTAVEL		CEIP	13	307	-0,7	0,70	1,0	0,9	0,78	40,0	3,0	15,0	6,1	0,77	1,0	7,0	9,0	0,42	0,75	15,0	0,51	0,79	0,1	9,1	2,0	45
CFM FLORIM	GENETICO (IZ)		CEIP	2	86	-0,2	0,56	10,0	7,3	0,64	2,0	3,9	10,0	3,2	0,60	10,0	10,4	2,0	1,69	0,63	0,1	0,08	0,66	30,0	9,0	2,0	46
PAINT ABSTRATO DA RV	CFM CENTURY XXI		CEIP	4	22	-0,3	0,21	8,0	6,4	0,45	3,0	5,7	3,0	3,6	0,49	7,0	9,9	3,0	1,80	0,47	0,1	0,05	0,42	40,0	9,0	2,0	47
QLT LANCASTER	QLT FANTASTICO	M	CEIP	15	475	-0,6	0,73	2,0	5,5	0,82	5,0	4,1	9,0	4,1	0,80	5,0	9,6	3,0	0,62	0,80	9,0	0,39	0,81	1,0	9,0	2,0	48
QLT JUNCO	QLT DINAMITE		CEIP	5	161	-0,4	0,56	6,0	4,1	0,72	10,0	3,8	10,0	6,4	0,68	1,0	10,4	2,0	0,18	0,68	30,0	0,41	0,70	1,0	8,8	2,0	49
QLT INVEJADO	QLT FALADO		CEIP	5	90	0,3	0,56	>50	6,5	0,65	3,0	5,7	3,0	3,2	0,64	9,0	9,7	3,0	0,83	0,62	5,0	0,33	0,64	3,0	8,8	2,0	50
QLT DINAMITE	CFM DIAMANTE		CEIP	19	3207	-0,3	0,88	6,0	8,8	0,93	0,5	4,6	6,0	4,8	0,90	3,0	13,6	0,5	-0,04	0,92	>50	0,39	0,91	1,0	8,8	2,0	51

Nome do Touro	Pai		Categoria	Rebanhos	Filhos	DEP Peso Nascimento	Acurácia	Percentil	DEP Direta Peso Desmama	Acurácia	Percentil	Materno Total	Perc. Materno	DEP Ganho pós Desmama	Acurácia	Percentil	DEP Peso Sobreano	Percentil	DEP Perímetro Escrotal	Acurácia	Percentil	DEP Musculosidade	Acurácia	Percentil	Índice Qualitas	Percentil	Rank Geral
QLT HEXA	QLT ELFO		CEIP	2	319	-0,1	0,73	25,0	5,0	0,79	7,0	2,8	20,0	2,2	0,71	15,0	7,3	8,0	1,53	0,76	0,5	0,24	0,79	8,0	8,8	2,0	52
PAINT ACOMPANHADO	KULAL AJ		CEIP	4	29	-0,1	0,19	20,0	3,2	0,48	20,0	1,0	40,0	5,4	0,49	2,0	8,6	5,0	1,02	0,50	3,0	0,23	0,32	9,0	8,6	2,0	53
QLT FANTASTICO	QLT BUZIO		CEIP	22	2021	0,8	0,87	>50	6,5	0,91	3,0	0,8	>50	5,3	0,88	2,0	11,8	1,0	0,40	0,89	15,0	0,29	0,91	5,0	8,5	2,0	54
QLT DICXON	MARISCO (IZ)		CEIP	8	204	1,6	0,65	>50	6,2	0,76	3,0	1,8	30,0	5,4	0,74	2,0	11,6	1,0	0,54	0,75	10,0	0,25	0,77	8,0	8,5	2,0	55
QLT GULAG	CFM HEBRAICO		CEIP	2	168	0,6	0,66	>50	4,2	0,73	10,0	8,7	0,1	4,6	0,68	4,0	8,9	4,0	1,10	0,69	2,0	0,21	0,72	10,0	8,5	2,0	56
BATUTA DA MN	BACANA MN		PO	3	40	0,9	0,42	>50	9,2	0,50	0,5	5,7	3,0	8,9	0,53	0,1	18,2	0,1	0,25	0,50	25,0	-0,02	0,49	>50	8,5	2,0	57
QUIL 7308 PERDIZES	QUARK DA COL		PO	5	69	1,3	0,48	>50	15,5	0,57	0,1	10,0	0,1	-1,0	0,59	>50	14,5	0,1	0,82	0,55	5,0	0,20	0,57	10,0	8,4	3,0	58
QLT BRILHANTE	CFM DIAMANTE		CEIP	5	84	-0,2	0,51	15,0	7,4	0,64	1,0	6,8	1,0	2,6	0,59	15,0	9,9	3,0	0,98	0,61	3,0	0,24	0,62	8,0	8,4	3,0	59
PAINT ESTEIO	MARISCO (IZ)		CEIP	6	141	1,0	0,65	>50	8,7	0,71	0,5	1,0	40,0	4,2	0,70	5,0	12,8	0,5	0,75	0,67	6,0	0,15	0,70	20,0	8,3	3,0	60
D2268 DA MN	BITELO DS		PO	2	56	-0,1	0,51	25,0	5,4	0,53	6,0	2,9	20,0	5,9	0,49	1,0	11,3	1,0	0,32	0,53	20,0	0,29	0,55	5,0	8,3	3,0	61
QLT AAP 030879	TM 102		CEIP	2	26	0,4	0,31	>50	5,2	0,46	6,0	2,9	20,0	4,5	0,37	4,0	9,7	3,0	0,95	0,39	3,0	0,20	0,40	10,0	8,3	3,0	62
CFM HEBRAICO	CFM HEBREU		CEIP	15	1004	0,5	0,78	>50	2,2	0,88	30,0	8,0	0,1	7,0	0,83	0,5	9,2	4,0	1,00	0,86	3,0	0,14	0,87	20,0	8,3	3,0	63
CFM JIM	CFM ENSINO		CEIP	3	68	-0,4	0,47	3,0	3,5	0,61	15,0	4,4	7,0	5,6	0,58	2,0	9,1	4,0	0,52	0,59	10,0	0,32	0,57	3,0	8,3	3,0	64
QLT N 6389	QLT AAP 032376		CEIP	11	780	-0,8	0,82	0,5	4,4	0,86	10,0	3,7	10,0	4,0	0,84	6,0	8,4	5,0	0,71	0,84	7,0	0,33	0,85	3,0	8,2	3,0	65
PERON MAT	JHARU DA MAT		PO	2	33	-0,1	0,33	25,0	7,6	0,42	1,0	4,8	5,0	5,0	0,43	3,0	12,6	0,5	0,78	0,42	6,0	0,11	0,38	25,0	8,2	3,0	66
CFM IBOPE	CFM CAPINEIRO		CEIP	19	1939	-0,1	0,84	20,0	1,4	0,91	40,0	4,6	6,0	1,8	0,87	20,0	3,3	25,0	1,44	0,90	0,5	0,36	0,91	2,0	8,1	3,0	67
PROVADOR (IZ)	MARISCO (IZ)		PO	13	317	1,3	0,61	>50	10,9	0,79	0,1	4,9	5,0	3,7	0,76	7,0	14,6	0,1	-0,29	0,76	>50	0,37	0,79	2,0	8,1	3,0	68
QLT LESTE OESTE	RM NELORE		CEIP	4	74	0,9	0,40	>50	3,1	0,60	20,0	2,2	25,0	7,2	0,59	0,5	10,4	2,0	0,16	0,54	30,0	0,31	0,57	4,0	8,1	3,0	69
QLT GRACO	QLT DEMOLIDOR		CEIP	24	3100	0,3	0,89	>50	4,9	0,92	8,0	6,0	2,0	6,0	0,91	1,0	10,9	2,0	-0,22	0,91	>50	0,43	0,91	0,5	8,1	3,0	70
QLT M 2714	CFM HEBRAICO		CEIP	2	41	0,1	0,47	>50	0,9	0,56	40,0	6,1	2,0	6,4	0,52	1,0	7,2	8,0	0,80	0,49	5,0	0,26	0,51	7,0	8,0	3,0	71
CFM HERCULES	CFM ESPARTANO		CEIP	10	630	0,5	0,75	>50	3,6	0,85	15,0	6,6	1,0	3,6	0,80	7,0	7,3	8,0	0,68	0,83	8,0	0,36	0,85	2,0	8,0	3,0	72
QLT KAISER	QLT DINAMITE		CEIP	6	205	-0,5	0,62	2,0	4,8	0,75	8,0	3,4	15,0	2,9	0,74	10,0	7,6	7,0	0,71	0,72	7,0	0,35	0,72	2,0	7,9	3,0	73
QUEBEC EAO	BERLOQUE DA BONS		PO	2	16	0,7	0,28	>50	4,5	0,30	10,0	4,2	8,0	6,5	0,34	0,5	10,9	2,0	0,71	0,30	7,0	0,13	0,28	20,0	7,9	3,0	74
RONDON AJ	CFM JC111591		CEIP	4	74	0,7	0,45	>50	3,8	0,61	15,0	5,0	5,0	2,1	0,57	20,0	5,9	15,0	0,96	0,59	3,0	0,36	0,62	2,0	7,9	3,0	75
PAINT IMPACTO	MILAO DA FUNDEIO		CEIP	6	163	0,3	0,55	>50	6,1	0,73	4,0	1,4	40,0	3,4	0,68	9,0	9,4	3,0	-0,01	0,68	>50	0,46	0,70	0,5	7,8	4,0	76
JAYAMU DA MAT	KULAL AJ		LA	13	485	-0,1	0,76	20,0	2,6	0,82	25,0	-4,5	>50	4,0	0,80	5,0	6,6	10,0	1,22	0,80	1,0	0,19	0,83	15,0	7,7	4,0	77
REM QUILANO	REM NITIDO		PO	26	1243	-0,1	0,83	15,0	2,1	0,88	30,0	-3,0	>50	3,1	0,86	10,0	5,2	15,0	1,31	0,86	1,0	0,24	0,87	8,0	7,7	4,0	78
PAINT NITRO	PAINT IMPACTO		CEIP	7	297	0,6	0,65	>50	5,9	0,79	4,0	2,0	30,0	2,8	0,75	10,0	8,7	5,0	0,40	0,74	15,0	0,37	0,77	2,0	7,7	4,0	79
QLT ANDROS	CFM IMPAR		CEIP	2	22	0,5	0,22	>50	6,8	0,47	2,0	5,7	3,0	-1,4	0,51	>50	5,4	15,0	1,51	0,45	0,5	0,28	0,51	6,0	7,6	4,0	80
MILAO DA FUNDEIO	GABINETE (IZ)		LA	7	312	0,9	0,54	>50	7,2	0,79	2,0	4,7	6,0	1,7	0,75	25,0	8,9	4,0	0,30	0,73	20,0	0,41	0,59	1,0	7,6	4,0	81
BITELO DS	ENCARTE DS		PO	11	219	0,6	0,52	>50	5,3	0,73	6,0	2,4	25,0	6,7	0,72	0,5	12,0	1,0	0,06	0,69	40,0	0,23	0,70	9,0	7,6	4,0	82
CFM MINERIO	CFM DIAMANTE		CEIP	4	302	-0,2	0,73	15,0	7,8	0,80	1,0	5,5	3,0	4,0	0,76	6,0	11,8	1,0	0,77	0,78	6,0	0,10	0,79	25,0	7,6	4,0	83
GANGES COL	B 8734 DA MN		PO	9	135	0,8	0,62	>50	5,0	0,67	7,0	3,1	15,0	2,3	0,65	15,0	7,3	8,0	0,66	0,64	8,0	0,35	0,66	2,0	7,5	4,0	84
CFM RESGATE	SF 61804		CEIP	6	248	-0,2	0,62	10,0	5,3	0,78	6,0	2,1	25,0	5,0	0,71	3,0	10,3	2,0	0,97	0,74	3,0	0,07	0,77	30,0	7,5	4,0	85
CFM DIAMANTE	CFM ENXUTO		CEIP	23	2129	0,3	0,84	>50	9,0	0,91	0,5	10,9	0,1	2,6	0,88	15,0	11,5	1,0	0,44	0,90	15,0	0,24	0,91	8,0	7,5	4,0	86
KHAZAN FIV BONS	PROVADOR (IZ)		CEIP	6	47	0,9	0,46	>50	6,9	0,55	2,0	5,9	2,0	3,8	0,57	6,0	10,7	2,0	-0,05	0,58	>50	0,37	0,55	2,0	7,4	4,0	87
CFM VIKING	CFM SAMURAI		CEIP	4	81	0,2	0,52	>50	0,8	0,61	>50	0,8	>50	4,7	0,62	3,0	5,5	15,0	1,19	0,57	1,0	0,18	0,59	15,0	7,4	4,0	88
QLT DOLAR	CFM HEBREU		CEIP	2	117	0,2	0,53	>50	4,6	0,70	9,0	7,5	0,5	3,6	0,64	7,0	8,3	6,0	0,80	0,69	5,0	0,21	0,70	10,0	7,3	4,0	89
QLT BRUTUS	KULAL AJ		CEIP	5	48	-0,1	0,33	25,0	2,6	0,55	25,0	1,9	30,0	2,0	0,57	20,0	4,6	20,0	1,55	0,57	0,5	0,17	0,51	15,0	7,3	5,0	90
CFM FENIX	FELIUS AJ		CEIP	3	52	1,0	0,39	>50	3,7	0,57	15,0	2,7	20,0	6,3	0,51	1,0	9,9	3,0	0,29	0,46	25,0	0,22	0,53	10,0	7,3	5,0	91
QLT K2	KULAL AJ		CEIP	6	217	0,4	0,58	>50	5,8	0,75	4,0	3,4	15,0	0,4	0,74	40,0	6,2	10,0	1,05	0,73	2,0	0,28	0,74	6,0	7,2	5,0	92
QLT FATOR	MARISCO (IZ)		CEIP	15	1181	0,6	0,83	>50	3,6	0,89	15,0	4,2	8,0	3,7	0,85	7,0	7,3	8,0	0,85	0,86	5,0	0,21	0,87	10,0	7,2	5,0	93
QLT JUPITER	CFM NATIVO		CEIP	4	167	-0,4	0,55	6,0	2,2	0,72	30,0	3,3	15,0	3,6	0,69	7,0	5,8	15,0	-0,01	0,67	>50	0,52	0,70	0,

ORDENADO PELO ÍNDICE QUALITAS

Nome do Touro	Pai		Categoria	Rebanhos	Filhos	DEP Peso Nascimento	Acurácia	Percentil	DEP Direta Peso Desmama	Acurácia	Percentil	Materno Total	Perc. Materno	DEP Ganho pós Desmama	Acurácia	Percentil	DEP Peso Sobreano	Percentil	DEP Perímetro Escrotal	Acurácia	Percentil	DEP Musculosidade	Acurácia	Percentil	Índice Qualitas	Percentil	Rank Geral
QLT JACARANDA DA FUNDEIO	QLT DINAMITE		CEIP	5	150	0,0	0,60	>50	3,6	0,69	15,0	3,6	10,0	3,2	0,68	9,0	6,9	9,0	1,18	0,65	1,0	0,12	0,68	25,0	7,0	5,0	103
QLT GRANIZO	QLT DINAMITE		CEIP	5	246	-0,3	0,65	9,0	5,6	0,78	5,0	7,2	0,5	3,6	0,73	8,0	9,1	4,0	-0,09	0,75	>50	0,39	0,77	1,0	6,9	5,0	104
QLT DANTE	TM-26		CEIP	3	138	0,4	0,61	>50	7,0	0,71	2,0	5,2	4,0	2,3	0,67	15,0	9,3	4,0	0,75	0,68	6,0	0,17	0,70	15,0	6,9	5,0	105
CFM LOGICO	CFM IBOPE		CEIP	2	31	-0,3	0,42	9,0	1,2	0,50	40,0	3,2	15,0	0,2	0,48	>50	1,4	40,0	1,88	0,47	0,1	0,20	0,49	10,0	6,9	6,0	106
QLT KILOS	CFM ORGULHO		CEIP	4	116	-0,9	0,61	0,5	3,1	0,67	20,0	4,9	5,0	2,1	0,67	20,0	5,2	15,0	0,91	0,62	4,0	0,27	0,66	6,0	6,8	6,0	107
QLT BARAO	KULAL AJ		CEIP	6	517	-0,3	0,75	9,0	1,0	0,82	40,0	0,0	>50	2,4	0,80	15,0	3,5	25,0	1,25	0,78	1,0	0,21	0,81	10,0	6,6	6,0	108
BOLCHEVIQUE GR	GENETICO (IZ)		LA	8	402	1,5	0,65	>50	5,4	0,80	6,0	4,8	5,0	2,9	0,75	10,0	8,3	6,0	1,66	0,78	0,1	-0,12	0,77	>50	6,5	7,0	109
DOLMAN IZ	URDIDOR DO IZ		PO	7	115	0,6	0,56	>50	8,7	0,64	0,5	5,3	4,0	2,5	0,63	15,0	11,1	2,0	-0,24	0,58	>50	0,33	0,62	3,0	6,5	7,0	110
QLT LEGIONARIO	QLT FANTASTICO		CEIP	10	260	0,9	0,68	>50	5,4	0,77	6,0	3,3	15,0	3,6	0,75	7,0	9,0	4,0	0,00	0,75	>50	0,31	0,77	4,0	6,4	7,0	111
QLT DEMOLIDOR	CFM DIAMANTE		CEIP	13	1169	-0,3	0,82	6,0	7,7	0,89	1,0	9,9	0,1	2,6	0,85	15,0	10,4	2,0	0,58	0,87	10,0	0,11	0,87	25,0	6,4	7,0	112
GENETICO (IZ)	GIM DE GARCA		PO	7	177	1,1	0,60	>50	8,6	0,75	0,5	5,5	3,0	0,9	0,76	30,0	9,5	3,0	0,85	0,77	5,0	0,11	0,72	25,0	6,4	7,0	113
CFM NATIVO	CFM JADE		CEIP	17	937	-0,1	0,82	25,0	3,2	0,88	20,0	5,1	4,0	5,7	0,84	1,0	8,9	4,0	0,66	0,85	8,0	0,06	0,87	30,0	6,4	7,0	114
QLT ITU	CFM DIAMANTE		CEIP	3	51	-0,3	0,44	6,0	8,8	0,60	0,5	8,3	0,1	1,7	0,60	20,0	10,5	2,0	0,65	0,58	9,0	0,10	0,59	25,0	6,3	7,0	115
QLT M 6127	QLT CUMARU		CEIP	3	271	0,0	0,70	>50	4,7	0,77	9,0	4,0	10,0	5,8	0,76	1,0	10,5	2,0	-0,07	0,73	>50	0,20	0,77	10,0	6,3	7,0	116
QLT HATH	PROVADOR (IZ)	M	CEIP	5	88	0,4	0,46	>50	8,6	0,66	0,5	7,4	0,5	3,4	0,62	9,0	12,0	1,0	0,02	0,64	40,0	0,18	0,66	15,0	6,3	7,0	117
QLT N 6075	QLT CATERETE		CEIP	2	146	-0,2	0,61	15,0	7,6	0,71	1,0	11,0	0,1	2,5	0,69	15,0	10,2	2,0	0,54	0,67	10,0	0,12	0,68	25,0	6,3	7,0	118
MACUNI DO SALTO	NUR MAHAL COL		PO	26	1670	0,4	0,83	>50	6,2	0,90	3,0	0,1	>50	2,1	0,87	20,0	8,3	5,0	-0,15	0,88	>50	0,40	0,89	1,0	6,3	7,0	119
QLT KILIMANJARO	CFM RESGATE		CEIP	5	149	0,2	0,51	>50	0,8	0,71	40,0	1,7	30,0	3,2	0,69	10,0	4,0	20,0	1,35	0,68	0,5	0,09	0,70	30,0	6,2	8,0	120
CFM QUILOWATT	CFM SF356603		CEIP	5	443	-0,9	0,73	0,1	4,4	0,82	10,0	7,8	0,5	4,9	0,77	3,0	9,3	4,0	0,35	0,78	20,0	0,13	0,81	20,0	6,2	8,0	121
QLT FOX	CFM IBOPE		CEIP	4	69	0,0	0,51	>50	1,4	0,62	40,0	3,0	15,0	-0,6	0,61	>50	0,8	>50	1,46	0,59	0,5	0,28	0,64	6,0	6,2	8,0	122
MANDARIN DA MAT	QUARK DA COL		PO	5	116	0,3	0,59	>50	10,8	0,66	0,1	7,5	0,5	3,4	0,64	8,0	14,2	0,5	0,32	0,63	20,0	-0,02	0,64	>50	6,1	8,0	123
QLT EURO	CFM IBOPE		CEIP	7	282	-0,2	0,68	15,0	1,2	0,79	40,0	4,4	7,0	1,2	0,75	30,0	2,4	30,0	1,27	0,76	1,0	0,22	0,79	10,0	6,1	8,0	124
QLT ICARO	CFM NOTORIO		CEIP	6	122	-0,8	0,56	0,5	4,2	0,70	10,0	5,7	3,0	3,1	0,67	10,0	7,3	8,0	0,40	0,68	15,0	0,23	0,68	9,0	6,1	8,0	125
CFM CENTURY XXI	CFM EL594689		CEIP	11	553	-0,6	0,68	1,0	3,8	0,83	15,0	7,0	1,0	3,4	0,79	9,0	7,2	8,0	1,24	0,81	1,0	-0,02	0,79	>50	6,0	8,0	126
BERLOQUE DA BONS	RAMBO DA MN		PO	9	321	0,8	0,70	>50	3,6	0,75	15,0	3,1	15,0	4,7	0,73	3,0	8,3	5,0	0,37	0,71	20,0	0,15	0,72	20,0	6,0	8,0	127
QLT INDUZIDO	QLT DINAMITE		CEIP	3	64	0,5	0,51	>50	8,0	0,60	1,0	5,3	4,0	2,8	0,57	10,0	10,7	2,0	-0,44	0,54	>50	0,34	0,57	3,0	6,0	8,0	128
CFM TALISMA	CONRAD AJ		CEIP	5	221	-0,9	0,56	0,1	-1,9	0,76	>50	0,2	>50	5,4	0,70	2,0	3,4	25,0	0,86	0,71	4,0	0,18	0,72	15,0	6,0	8,0	129
QLT GOITACA	KULAL AJ		CEIP	12	621	0,1	0,76	>50	3,2	0,84	20,0	-5,8	>50	2,8	0,81	10,0	6,0	15,0	0,19	0,82	30,0	0,34	0,83	3,0	6,0	8,0	130
QLT BARU	KULAL AJ		CEIP	2	96	-1,2	0,38	0,1	-0,7	0,66	>50	6,6	1,0	2,0	0,59	20,0	1,3	40,0	0,88	0,65	4,0	0,34	0,66	3,0	6,0	8,0	131
CFM ENSINO	CFM BARRINHA		CEIP	2	35	-0,7	0,37	1,0	5,0	0,56	7,0	2,0	30,0	2,9	0,57	10,0	7,9	6,0	0,24	0,55	25,0	0,24	0,57	8,0	5,9	9,0	132
CFM JURUBEBA	CFM DIAMANTE		CEIP	7	273	0,2	0,67	>50	3,0	0,78	20,0	6,8	1,0	1,0	0,72	30,0	4,0	25,0	1,31	0,76	1,0	0,13	0,79	20,0	5,9	9,0	133
QLT DINAMO	CFM KILOBYTE		CEIP	2	16	0,2	0,36	>50	6,3	0,43	3,0	4,4	7,0	1,4	0,48	25,0	7,6	7,0	0,37	0,46	20,0	0,25	0,45	8,0	5,9	9,0	134
QLT JAMBOCK	QLT DOCK MULLER		CEIP	14	540	0,1	0,77	>50	4,5	0,84	10,0	4,0	9,0	2,9	0,80	10,0	7,4	8,0	0,44	0,81	15,0	0,20	0,83	10,0	5,9	9,0	135
QLT DITAO	QLT GOL	M	CEIP	3	72	-0,5	0,53	3,0	4,3	0,63	10,0	2,0	25,0	0,6	0,60	40,0	4,9	20,0	0,87	0,61	4,0	0,23	0,62	9,0	5,9	9,0	136
QLT IMPOSTOR	QLT FARAO		CEIP	3	66	0,6	0,53	>50	3,8	0,60	15,0	4,1	9,0	1,4	0,60	25,0	5,2	15,0	0,23	0,58	25,0	0,38	0,59	2,0	5,8	9,0	137
CFM KALITAS	CFM GRATIFICANTE		CEIP	7	133	0,7	0,46	>50	7,7	0,69	1,0	3,6	10,0	3,7	0,61	7,0	11,4	1,0	0,45	0,67	15,0	0,01	0,66	>50	5,8	9,0	138
SANDIM 700	SANDIM 978		PO	4	80	0,4	0,50	>50	6,8	0,62	2,0	5,2	4,0	0,8	0,60	30,0	7,7	7,0	0,51	0,58	15,0	0,21	0,62	10,0	5,8	9,0	139
QLT ANGICO	MAREL (IZ)		CEIP	3	63	0,7	0,41	>50	3,0	0,61	20,0	2,0	25,0	3,3	0,59	9,0	6,3	10,0	0,58	0,55	10,0	0,17	0,57	15,0	5,7	9,0	140
1713 DA LACADA	AKAMUN		PO	6	115	-0,9	0,57	0,5	3,1	0,64	20,0	2,7	20,0	2,9	0,62	10,0	6,1	10,0	-0,22	0,55	>50	0,42	0,62	1,0	5,7	9,0	141
CINTRA AJ	GENETICO (IZ)		CEIP	4	111	0,6	0,54	>50	2,9	0,68	20,0	1,6	30,0	1,4	0,63	25,0	4,3	20,0	0,72	0,62	7,0	0,25	0,66	8,0	5,6	10,0	142
QLT IMPAR	CFM MARCO		CEIP	2	40	-0,4	0,35	6,0	0,9	0,56	40,0	5,5	3,0	3,0	0,56	10,0	3,9	25,0	0,15	0,54	30,0	0,39	0,55	1,0	5,6	10,0	143
QLT N 6311	QLT CAPITAO		CEIP	2	260	-1,3	0,68	0,1	-1,9	0,76	>50	2,7	20,0	-1,4	0,75	>50	-3,3	>50	1,77	0,72	0,1	0,31	0,74	4,0	5,6	10,0	144
CFM KILOBYTE	CFM CAPINEIRO		CEIP	11	1192	-0,2	0,83	15,0	4,7	0,89	8,0	6,1	2,0	2,4	0,82	15,0	7,1	9,0	0,21	0,88	30,0	0,26	0,89	7,0	5,6	10,0	145
FRAQUE DA BELA	AVESSO DA BELA TE		PO	2	69	0,6	0,52	>50	-0,6	0,55	>50	-0,7	>50	1,2	0,56	30,0	0,6	>50	1,02	0,55	3,0	0,31	0,53	4,0	5,6	10,0	146
QLT ITAU	CFM MAX		CEIP	9	126	-0,5	0,58	2,0	4,6	0,70	9,0	4,6	6,0	6,0	0,67	1,0	10,7	2,0	-0,50	0,65	>50	0,23	0,68	9,0	5,6	10,0	147
QLT DACOTA	QUARK DA COL		CEIP	24	2414	0,9	0,88	>50	7,0	0,92	2,0	6,4	1,0	1,3	0,89	30,0	8,3	5,0	0,15	0,91	30,0	0,25	0,91	8,0	5,5	10,0	148
CFM JEQUITIBA	CFM GAVIAO		CEIP	14	1202	-0,5	0,77	3,0	4,5	0,89	10,0	4,4	7,0	4,0	0,83	5,0	8,5	5,0	-0,53	0,88	>50	0,36	0,89	2,0	5,5	10,0	149
QLT GARANTIDO	QLT ZAP		CEIP	3	167	-0,6	0,55	1,0	1,0	0,73	40,0	-1,1	>50	2,1	0,68	20,0	3,1	30,0	1,46	0,71	0,5	0,04	0,72	40,0	5,5	10,0	150
QLT DOUTOR	CFM IBOPE		CEIP	3	69	-0,3	0,49	7,0	2,9	0,62	20,0	7,6	0,5	2,2	0,59	15,0	5,1	15,0	1,25	0,58	1,0	0,02	0,62	>50	5,5	10,0	151
REM NOTURNO	REM JAIRO		PO	3	31	0,0	0,36	>50	5,4	0,47	6,0	3,0	15,0	0,7	0,45	40,0	6,1	10,0	0,38	0,41	20,0	0,27	0,47	6,0	5,4	10,0	152
CFM JOSEPH	CFM DIAMANTE		CEIP	9	245	0,2	0,64	>50	2,9	0,75	20,0	7,1	0,5	2,6	0,72	15,0	5,5	15,0	0,36	0,73	20,0	0,25	0,72	8,0	5,4	10,0	153

ORDENADO PELO ÍNDICE QUALITAS

Nome do Touro	Pai		Categoria	Rebanhos	Filhos	DEP Peso Nascimento	Acurácia	Percentil	DEP Direta Peso Desmama	Acurácia	Percentil	Materno Total	Perc. Materno	DEP Ganho pós Desmama	Acurácia	Percentil	DEP Peso Sobreano	Percentil	DEP Perímetro Escrotal	Acurácia	Percentil	DEP Musculosidade	Acurácia	Percentil	Índice Qualitas	Percentil	Rank Geral
MARISCO (IZ)	ESCALDADO		PO	28	1612	1,2	0,84	>50	4,6	0,90	9,0	-1,2	>50	5,9	0,86	1,0	10,5	2,0	-0,74	0,89	>50	0,29	0,89	5,0	5,4	10,0	154
DVORAK AJ	FELIUS AJ		CEIP	2	15	-0,2	0,28	10,0	-1,0	0,39	>50	-0,4	>50	5,1	0,38	2,0	4,2	20,0	0,45	0,32	15,0	0,21	0,36	10,0	5,4	10,0	155
QLT GUARANTA	CFM HALTERES		CEIP	2	240	-0,3	0,70	8,0	3,8	0,76	15,0	2,9	20,0	1,5	0,70	25,0	5,3	15,0	0,98	0,73	3,0	0,10	0,77	25,0	5,4	10,0	156
QLT IMPERADOR	QLT DOCK MULLER		CEIP	3	47	0,7	0,47	>50	6,8	0,53	2,0	2,7	20,0	0,5	0,53	40,0	7,3	8,0	0,07	0,52	40,0	0,31	0,51	4,0	5,4	10,0	157
DAIRUT DA BONS	GIM DE GARCA		PO	4	140	0,6	0,26	>50	9,3	0,71	0,5	5,6	3,0	0,7	0,69	40,0	10,0	3,0	0,67	0,67	8,0	0,02	0,38	>50	5,3	10,0	158
CFM CAPINEIRO	GIM DE GARCA		CEIP	3	115	-0,2	0,51	10,0	4,0	0,69	15,0	4,7	6,0	1,6	0,67	25,0	5,6	15,0	0,42	0,67	15,0	0,24	0,68	8,0	5,3	10,0	159
REM RICKET	QUARK DA COL		PO	3	90	1,0	0,56	>50	5,1	0,63	7,0	5,5	3,0	1,6	0,61	25,0	6,7	10,0	0,80	0,60	5,0	0,08	0,62	30,0	5,2	10,0	160
ONASSIS COL	ZEFEC ABDALA		PO	2	28	0,4	0,39	>50	6,9	0,47	2,0	6,0	2,0	0,7	0,49	40,0	7,6	7,0	0,33	0,47	20,0	0,20	0,49	10,0	5,2	10,0	161
CFM INDEX	CFM FLORIM		CEIP	3	71	-0,4	0,20	3,0	5,1	0,58	7,0	2,5	20,0	0,5	0,47	40,0	5,6	15,0	1,01	0,45	3,0	0,08	0,45	30,0	5,2	10,0	162
BOSCH AJ	AJ NEBLINA		CEIP	2	50	0,0	0,28	>50	3,5	0,56	15,0	2,1	25,0	1,4	0,49	25,0	4,8	20,0	0,48	0,48	15,0	0,24	0,51	8,0	5,2	10,0	163
QLT JABORANDI	QLT PROTEUS		CEIP	5	183	-0,2	0,63	15,0	6,0	0,74	4,0	4,4	7,0	4,9	0,71	3,0	10,9	2,0	-0,47	0,71	>50	0,18	0,70	15,0	5,1	10,0	164
B 8734 DA MN	GOLAN		PO	4	27	0,3	0,38	>50	5,4	0,44	6,0	3,7	10,0	0,4	0,48	40,0	5,7	15,0	0,57	0,41	10,0	0,19	0,42	15,0	5,0	10,0	165
QLT ET	CFM COLISEU		CEIP	2	47	0,2	0,48	>50	4,2	0,58	10,0	1,1	40,0	3,1	0,53	10,0	7,2	8,0	0,01	0,55	>50	0,22	0,55	10,0	5,0	10,0	166
CFM LIDER	CFM ENSINO		CEIP	5	337	-1,7	0,73	0,1	2,8	0,80	20,0	-3,4	>50	4,2	0,77	5,0	7,0	9,0	0,13	0,78	30,0	0,16	0,79	15,0	4,9	15,0	167
REM SABIA	REM MOYNE		PO	5	69	-0,4	0,51	5,0	2,5	0,60	25,0	1,4	40,0	2,8	0,54	10,0	5,4	15,0	0,09	0,52	40,0	0,27	0,53	6,0	4,9	15,0	168
CFM BACKUP	GABINETE (IZ)		PO	18	339	1,5	0,68	>50	6,7	0,78	2,0	7,4	0,5	4,6	0,77	4,0	11,2	1,0	-0,35	0,75	>50	0,12	0,79	25,0	4,9	15,0	169
TRIUNFO FIV DO JHV	QUARK DA COL		PO	2	16	0,8	0,17	>50	5,9	0,35	4,0	4,3	7,0	3,7	0,41	7,0	9,6	3,0	0,16	0,34	30,0	0,06	0,36	30,0	4,9	15,0	170
QLT COMANCHE	KULAL AJ		CEIP	2	38	-0,8	0,28	0,5	-2,1	0,53	>50	0,7	>50	1,4	0,54	25,0	-0,7	>50	1,47	0,55	0,5	0,13	0,55	20,0	4,9	15,0	171
CFM ELITE 550	CFM MARTE		CEIP	11	540	0,7	0,61	>50	5,2	0,83	6,0	1,3	40,0	3,1	0,78	10,0	8,4	5,0	-0,07	0,81	>50	0,18	0,64	15,0	4,8	15,0	172
CFM TIETE	FAULAD DA SC		CEIP	21	907	0,3	0,74	>50	2,0	0,87	30,0	3,5	10,0	1,4	0,84	25,0	3,4	25,0	0,48	0,84	15,0	0,24	0,83	8,0	4,7	15,0	173
SOLIMOES AJ	1646 DA MN		CEIP	14	183	1,0	0,59	>50	2,0	0,72	30,0	1,1	40,0	-0,4	0,70	>50	1,6	40,0	0,71	0,67	7,0	0,28	0,64	6,0	4,6	15,0	174
D4685 DA MN	D1484 DA MN		PO	5	229	0,2	0,65	>50	5,8	0,70	4,0	3,8	10,0	1,0	0,68	30,0	6,8	9,0	-0,27	0,66	>50	0,32	0,66	3,0	4,6	15,0	175
RAMBO DE CV	JAMANTA DA MN		PO	3	20	0,4	0,25	>50	6,1	0,37	4,0	3,1	15,0	-1,2	0,38	>50	4,8	20,0	0,57	0,39	10,0	0,21	0,42	10,0	4,5	15,0	176
CABRAL AJ	AJ SEGREDO		CEIP	4	67	-0,6	0,37	1,0	6,4	0,61	3,0	2,8	20,0	1,9	0,56	20,0	8,3	5,0	0,04	0,58	40,0	0,15	0,59	20,0	4,5	15,0	177
MAXIMUS MAT	JAYAMU DA MAT		PO	19	698	0,1	0,79	>50	1,7	0,84	30,0	-4,2	>50	-0,4	0,82	>50	1,3	40,0	0,65	0,81	9,0	0,30	0,83	4,0	4,5	15,0	178
QLT AAP 42615	CFM JEQUITIBA		CEIP	2	38	-0,7	0,45	1,0	2,5	0,54	25,0	3,1	15,0	2,5	0,45	15,0	5,0	15,0	-0,31	0,50	>50	0,36	0,49	2,0	4,5	15,0	179
CFM KOBEBEEF	CFM DIAMANTE		CEIP	9	550	0,1	0,73	>50	6,0	0,85	4,0	7,4	0,5	-0,4	0,79	>50	5,6	15,0	0,66	0,82	8,0	0,12	0,83	25,0	4,4	15,0	180
QLT BAGUACU	KULAL AJ		CEIP	2	25	0,1	0,31	>50	2,7	0,50	25,0	1,3	40,0	1,5	0,52	25,0	4,1	20,0	0,22	0,48	25,0	0,25	0,51	8,0	4,4	15,0	181
QLT BURGOMESTRE	CFM DIAMANTE		CEIP	4	93	-0,1	0,56	25,0	7,2	0,65	2,0	6,8	1,0	-0,4	0,58	>50	6,8	10,0	0,33	0,58	20,0	0,16	0,62	15,0	4,4	15,0	182
REM MR CARCACA	MARISCO (IZ)		PO	2	40	0,6	0,43	>50	6,4	0,52	3,0	1,7	30,0	1,6	0,51	25,0	8,0	6,0	0,30	0,49	20,0	0,07	0,51	30,0	4,3	15,0	183
QUARK DA COL	ZEFEC ABDALA		PO	15	887	1,3	0,82	>50	8,2	0,86	0,5	7,7	0,5	-0,6	0,82	>50	7,6	7,0	0,30	0,85	20,0	0,14	0,85	20,0	4,3	15,0	184
GARDEN TE DA BELA	AVESSO DA BELA TE		PO	4	72	0,5	0,47	>50	0,4	0,56	>50	-1,7	>50	6,1	0,54	1,0	6,5	10,0	-0,12	0,50	>50	0,13	0,51	20,0	4,3	15,0	185
POLICIAL TE BMW	TATCHER MJ DO SABIA		PO	2	30	0,2	0,37	>50	0,5	0,35	>50	2,4	25,0	5,4	0,33	2,0	5,9	15,0	0,23	0,40	25,0	0,07	0,45	30,0	4,3	15,0	186
QLT CAPITAO	CFM IBOPE		CEIP	3	235	-0,3	0,64	8,0	-0,1	0,77	>50	6,0	2,0	-0,7	0,75	>50	-0,8	>50	1,23	0,73	1,0	0,19	0,77	15,0	4,3	15,0	187
QLT AAP 032376	CFM ESPECIAL		CEIP	2	55	-0,6	0,45	1,0	3,6	0,61	15,0	4,2	8,0	-0,9	0,54	>50	2,7	30,0	0,68	0,57	8,0	0,22	0,55	10,0	4,3	15,0	188
MARECHAL AJ	MAREL (IZ)		CEIP	6	22	-0,2	0,22	15,0	3,4	0,41	15,0	3,1	15,0	-0,8	0,41	>50	2,6	30,0	0,47	0,37	15,0	0,28	0,28	6,0	4,3	15,0	189
QLT FULL	FELIUS AJ		CEIP	2	33	0,0	0,39	>50	0,1	0,54	>50	0,7	>50	2,5	0,53	15,0	2,6	30,0	0,55	0,53	10,0	0,17	0,53	15,0	4,2	15,0	190
CFM COLISEU	CFM TIETE		CEIP	17	1261	0,0	0,79	>50	4,0	0,89	10,0	2,8	20,0	1,2	0,82	30,0	5,2	15,0	0,09	0,88	40,0	0,23	0,89	9,0	4,2	15,0	191
QLT FASCINANTE	QLT ROBUSTO		CEIP	15	687	0,1	0,76	>50	4,6	0,86	9,0	-1,3	>50	1,4	0,81	25,0	6,0	15,0	0,44	0,83	15,0	0,09	0,85	30,0	4,2	15,0	192
NEHRU MAT	JANGO DA MAT		PO	2	30	1,0	0,33	>50	9,0	0,42	0,5	7,3	0,5	0,6	0,44	40,0	9,5	3,0	0,27	0,43	25,0	0,02	0,42	>50	4,1	15,0	193
QLT LANCER	QLT DACOTA		CEIP	6	191	0,5	0,64	>50	4,5	0,74	10,0	6,7	1,0	-0,2	0,72	>50	4,3	20,0	0,75	0,71	6,0	0,10	0,72	25,0	4,1	15,0	194
QLT CARAJA	KULAL AJ		CEIP	2	65	0,8	0,43	>50	-1,2	0,63	>50	0,6	>50	3,5	0,58	8,0	2,4	30,0	-0,01	0,61	>50	0,30	0,62	4,0	4,1	15,0	195
QLT ECO	CFM IBOPE		CEIP	3	109	-0,1	0,50	15,0	-1,6	0,61	>50	3,1	15,0	-1,1	0,59	>50	-2,7	>50	0,70	0,60	7,0	0,41	0,62	1,0	4,1	15,0	196
QLT JATOBA	GABINETE (IZ)		CEIP	2	87	0,8	0,31	>50	4,6	0,66	9,0	5,8

ORDENADO PELO ÍNDICE QUALITAS

Nome do Touro	Pai		Categoria	Rebanhos	Filhos	DEP Peso Nascimento	Acurácia	Percentil	DEP Direta Peso Desmama	Acurácia	Percentil	Materno Total	Perc. Materno	DEP Ganho pós Desmama	Acurácia	Percentil	DEP Peso Sobreano	Percentil	DEP Perímetro Escrotal	Acurácia	Percentil	DEP Musculosidade	Acurácia	Percentil	Índice Qualitas	Percentil	Rank Geral
CEN 7247 BECO	MACUNI DO SALTO		CEIP	3	89	1,3	0,48	>50	4,3	0,64	10,0	2,5	20,0	1,5	0,57	25,0	5,8	15,0	-0,26	0,60	>50	0,26	0,59	7,0	3,8	20,0	205
QLT ROBUSTO	MILAO DA FUNDEIO		CEIP	10	703	0,5	0,76	>50	5,0	0,86	7,0	-0,1	>50	0,8	0,80	40,0	5,8	15,0	0,24	0,84	25,0	0,13	0,85	20,0	3,8	20,0	206
ANIL CM	GIM DE GARCA		PO	4	241	0,1	0,60	>50	5,9	0,76	4,0	5,6	3,0	0,0	0,75	>50	5,9	15,0	0,78	0,71	6,0	-0,01	0,68	>50	3,8	20,0	207
QLT AAP 032858	CFM KILOBYTE		CEIP	3	65	0,2	0,46	>50	3,4	0,61	15,0	7,5	0,5	-1,1	0,59	>50	2,3	30,0	1,00	0,58	3,0	0,09	0,62	30,0	3,8	20,0	208
GANGSTER DA SM	LUDY DE GARCA		PO	3	158	1,1	0,65	>50	2,9	0,71	20,0	4,0	9,0	4,2	0,71	5,0	7,1	9,0	0,19	0,63	30,0	0,00	0,74	>50	3,8	20,0	209
PLAYBOY MAT	PROVADOR (IZ)		PO	2	22	0,2	0,33	>50	10,3	0,40	0,1	5,7	3,0	-1,0	0,42	>50	9,3	4,0	-0,18	0,36	>50	0,15	0,36	20,0	3,7	20,0	210
MAREL (IZ)	ESCALDADO		PO	15	840	0,2	0,70	>50	2,0	0,86	30,0	2,4	25,0	3,3	0,82	9,0	5,3	15,0	-0,21	0,84	>50	0,20	0,81	10,0	3,7	20,0	211
QLT IMPACTO	QLT ESTILOSO		CEIP	3	215	0,6	0,68	>50	2,8	0,76	20,0	2,7	20,0	2,3	0,71	15,0	5,1	15,0	-0,05	0,71	>50	0,18	0,74	15,0	3,6	20,0	212
QLT L 6369	QLT COLORADO		CEIP	2	70	-1,3	0,50	0,1	-1,6	0,62	>50	0,4	>50	-1,0	0,61	>50	-2,6	>50	1,11	0,60	2,0	0,22	0,59	10,0	3,6	20,0	213
NUR MAHAL COL	LEGAT M J OD		PO	6	297	0,6	0,48	>50	3,1	0,76	20,0	-0,5	>50	2,5	0,74	15,0	5,6	15,0	0,06	0,73	40,0	0,11	0,68	25,0	3,5	20,0	214
JAROW GRANJA REZENDE	VINDOURO (IZ)		PO	6	213	0,0	0,29	>50	5,0	0,73	7,0	6,8	1,0	5,4	0,72	2,0	10,4	2,0	-0,06	0,70	>50	-0,12	0,70	>50	3,5	20,0	215
QLT DAMASCO	CFM DIAMANTE		CEIP	4	111	-0,2	0,53	10,0	2,1	0,70	30,0	2,8	20,0	0,4	0,68	40,0	2,4	30,0	0,57	0,67	10,0	0,13	0,70	20,0	3,4	20,0	216
RELEVO DO GOLIAS	FAUJI DA SC		PO	7	209	-1,7	0,66	0,1	4,5	0,70	9,0	4,4	7,0	3,7	0,67	7,0	8,2	6,0	-0,33	0,67	>50	0,08	0,66	30,0	3,4	20,0	217
CACHIMBO MN	1646 DA MN		PO	5	94	0,4	0,52	>50	5,0	0,64	7,0	3,7	10,0	1,1	0,56	30,0	6,1	10,0	-0,45	0,45	>50	0,26	0,59	7,0	3,4	20,0	218
QLT HEED	QLT ET		CEIP	8	122	-0,3	0,54	8,0	1,4	0,71	40,0	-0,5	>50	-2,3	0,66	>50	-0,9	>50	0,79	0,66	6,0	0,26	0,68	7,0	3,4	20,0	219
BALLACK AJ	CABRAL AJ		CEIP	4	78	-0,3	0,40	9,0	0,9	0,62	40,0	0,2	>50	3,3	0,55	9,0	4,2	20,0	0,09	0,58	40,0	0,11	0,59	25,0	3,3	20,0	220
CEN 3120 INSOLUTO	CEN 1856 DESACATO TE		PO	4	300	0,1	0,64	>50	1,0	0,73	40,0	2,7	20,0	5,5	0,74	2,0	6,5	10,0	-0,79	0,70	>50	0,22	0,72	10,0	3,3	20,0	221
DIAMON DA BONS	SAMURAI		PO	2	57	0,8	0,18	>50	6,3	0,56	3,0	3,3	15,0	0,4	0,57	40,0	6,6	10,0	0,26	0,53	25,0	0,04	0,25	40,0	3,3	20,0	222
QLT INDICO	MARISCO (IZ)		CEIP	4	82	0,3	0,55	>50	1,9	0,62	30,0	0,1	>50	5,0	0,60	3,0	6,8	9,0	-0,31	0,57	>50	0,07	0,59	30,0	3,2	25,0	223
QLT HIPER	MARISCO (IZ)		CEIP	2	75	0,3	0,54	>50	-0,8	0,63	>50	-3,0	>50	4,0	0,61	6,0	3,2	30,0	-0,28	0,61	>50	0,22	0,62	10,0	3,1	25,0	224
CFM KABINETE	GABINETE (IZ)		CEIP	9	305	1,4	0,67	>50	3,3	0,80	20,0	4,4	7,0	2,2	0,70	20,0	5,5	15,0	-0,06	0,77	>50	0,11	0,79	25,0	3,1	25,0	225
CEN 3860 MEXICANO	CEN 2739 HAJASTHAN		PO	6	185	0,8	0,62	>50	5,1	0,70	7,0	3,9	10,0	2,6	0,70	15,0	7,7	7,0	-0,08	0,64	>50	0,02	0,68	>50	3,1	25,0	226
QLT P 6127	QLT PROTEUS		CEIP	2	45	-0,4	0,45	3,0	-1,0	0,56	>50	1,1	40,0	4,2	0,57	5,0	3,3	25,0	0,27	0,55	25,0	0,03	0,55	40,0	2,9	25,0	227
JAGUARARI DE CV	FAMOSO M DA RV		PO	3	39	0,9	0,39	>50	1,9	0,50	30,0	1,0	40,0	3,0	0,49	10,0	4,8	20,0	-0,93	0,47	>50	0,35	0,49	2,0	2,9	25,0	228
REMANSO NOSTAURO TE	RAMBO DA MN		PO	3	30	1,1	0,42	>50	6,7	0,47	2,0	4,8	5,0	1,0	0,50	30,0	7,7	7,0	0,20	0,44	30,0	-0,04	0,47	>50	2,9	25,0	229
TARON DA BONSUCESSO	POLONES		PO	5	99	1,6	0,45	>50	3,5	0,64	15,0	4,7	6,0	1,3	0,63	30,0	4,8	20,0	0,25	0,60	25,0	0,05	0,34	40,0	2,9	25,0	230
MEDITERRANEO AJ	GENETICO (IZ)		CEIP	2	31	0,1	0,21	>50	1,7	0,46	30,0	1,5	30,0	1,3	0,44	25,0	3,1	30,0	0,67	0,43	8,0	-0,01	0,21	>50	2,9	25,0	231
PAINT 375 SURYA	DAIRUT DA BONS		CEIP	5	22	0,5	0,16	>50	3,6	0,43	15,0	2,8	20,0	2,6	0,47	15,0	6,2	10,0	0,23	0,44	25,0	-0,04	0,40	>50	2,9	25,0	232
CANDIRU DA EST	GANGSTER DA SM		PO	2	29	0,5	0,13	>50	3,3	0,41	15,0	2,8	20,0	2,8	0,44	10,0	6,1	10,0	0,42	0,34	15,0	-0,10	0,28	>50	2,8	25,0	233
PAINT C131	GENETICO (IZ)		CEIP	10	221	-0,3	0,49	9,0	3,5	0,74	15,0	3,4	15,0	-1,1	0,70	>50	2,5	30,0	0,72	0,70	7,0	0,05	0,68	40,0	2,8	25,0	234
CFM REGATO	BABU CABACA		CEIP	2	28	0,2	0,09	>50	3,8	0,46	15,0	3,3	15,0	-0,6	0,47	>50	3,1	30,0	0,09	0,31	40,0	0,19	0,23	15,0	2,8	25,0	235
QLT LACADOR	QLT DACOTA		CEIP	4	151	1,0	0,62	>50	2,6	0,70	25,0	3,9	10,0	0,1	0,70	>50	2,6	30,0	-0,05	0,67	>50	0,23	0,68	9,0	2,7	25,0	236
CFM NUCLEO	CFM JARAGUA		CEIP	8	517	0,2	0,73	>50	2,8	0,84	20,0	6,3	1,0	1,9	0,78	20,0	4,7	20,0	-0,03	0,81	>50	0,08	0,83	30,0	2,6	25,0	237
QLT INVASOR	QLT DEMOLIDOR		CEIP	3	56	-0,4	0,51	4,0	-1,6	0,59	>50	2,2	25,0	0,1	0,58	>50	-1,5	>50	0,34	0,56	20,0	0,26	0,57	7,0	2,6	25,0	238
GUAPORE AJ	MAREL (IZ)		PO	4	35	0,0	0,14	30,0	2,8	0,48	20,0	2,1	25,0	-0,5	0,47	>50	2,4	30,0	0,12	0,47	30,0	0,18	0,23	15,0	2,5	30,0	239
CUBO DE NAVIRAI	TECELAO DE NAVIRAI		PO	3	60	0,1	0,50	>50	3,0	0,60	20,0	1,7	30,0	3,8	0,58	6,0	6,8	9,0	0,32	0,57	20,0	-0,17	0,59	>50	2,4	30,0	240
RANGER COL	ZEFEC ABDALA		PO	2	70	0,4	0,53	>50	4,2	0,63	10,0	3,6	10,0	-0,5	0,62	>50	3,6	25,0	0,16	0,63	30,0	0,11	0,64	25,0	2,4	30,0	241
VAN BASTEM AJ	KULAL AJ		CEIP	3	155	-0,8	0,56	0,5	-0,5	0,71	>50	-0,4	>50	1,5	0,64	25,0	1,1	40,0	0,23	0,61	25,0	0,13	0,68	20,0	2,4	30,0	242
PRECOCE 2899 AJ	GENETICO (IZ)		CEIP	8	345	1,0	0,58	>50	5,1	0,75	7,0	4,3	8,0	-2,3	0,72	>50	2,7	30,0	0,76	0,74	6,0	0,01	0,70	>50	2,4	30,0	243
NITIDO (IZ)	JALURI (IZ)		PO	2	40	0,9	0,25	>50	3,4	0,48	15,0	1,2	40,0	2,5	0,38	15,0	5,9	15,0	0,08	0,43	40,0	-0,05	0,21	>50	2,3	30,0	244
DONATO DE NAVIRAI	ATMA DE NAVIRAI		PO	7	127	0,8	0,53	>50	6,4	0,68	3,0	3,5	10,0	0,7	0,67	40,0	7,1	9,0	-0,20	0,70	>50	0,03	0,72	40,0	2,3	30,0	245
GIM DE GARCA	DUMU		PO	3	20	0,5	0,45	>50	3,0	0,61	20,0	5,8	2,0	2,3	0,65	15,0	5,3	15,0	0,22	0,62	25,0	-0,07	0,59	>50	2,2	30,0	246
ATMA DE NAVIRAI	PAYSANDU DE NAVIRAI		PO	2	40	0,8	0,39	>50	5,0	0,49	7,0	0,9	40,0	4,9	0,52	3,0	9,8	3,0	-0,33	0,47	>50	-0,16	0,53	>50	2,1	30,0	247
PAINT ABSOLUTO DA RV	KULAL AJ		CEIP	6	25	-0,2	0,22	15,0	-0,6	0,46	>50	1,1	40,0	-0,8	0,49	>50	-1,4	>50	0,49	0,42	15,0	0,18	0,42	15,0	2,1	30,0	248
QLT DENGO	QLT PENTA		CEIP	2	29	0,2	0,33	>50	0,6	0,50	>50	1,2	40,0	-0,2	0,51	>50	0,4	>50	1,37	0,51	0,5	-0,17	0,51	>50	2,0	30,0	249
GOMBO (IZ)	CADUCO (IZ)		PO	6	215	0,1	0,49	>50	3,4	0,74	15,0	3,7	10,0	0,6	0,71	40,0	4,0	20,0	-0,48	0,68	>50	0,20	0,38	10,0	2,0	30,0	250
QLT DI 936	CFM DIAMANTE		CEIP	7	99	0,2	0,48	>50	4,8	0,65	8,0	4,8	5,0	2,1	0,59	20,0	6,9	9,0	-0,61	0,60	>50	0,08	0,57	30,0	1,9	30,0	251
QLT FN 187001	MARISCO (IZ)		CEIP	2	54	0,9	0,30	>50	0,2	0,60	>50	-1,8	>50	1,1	0,52	30,0	1,3	40,0	-0,19	0,55	>50	0,20	0,55	10,0	1,9	30,0	252
GABINETE (IZ)	CADUCO (IZ)		PO	12	455	1,5	0,67	>50	7,9	0,82	1,0	5,7	3,0	0,8	0,80	40,0	8,7	5,0	-0,93	0,79	>50	0,13	0,79	20,0	1,9	30,0	253
TECELAO DE NAVIRAI	GANDHI PO DA NI		PO	11	197	0,5	0,63	>50	2,7	0,75	25,0	2,6	20,0	1,3	0,73	30,0	4,0	25,0	0,02	0,75	40,0	0,02	0,77	>50	1,8	30,0	254
CEN 2739 HAJASTHAN	1646 DA MN		PO	9	187	0,2	0,66	>50	5,3	0,74	6,0	2,1	25,0	2,1	0,74	20,0	7,4	8,0	-0,76	0,71	>50	0,09	0,74	30,0	1,8	30,0	255

Nome do Touro	Pai		Categoria	Rebanhos	Filhos	DEP Peso Nascimento	Acurácia	Percentil	DEP Direta Peso Desmama	Acurácia	Percentil	Materno Total	Perc. Materno	DEP Ganho pós Desmama	Acurácia	Percentil	DEP Peso Sobreano	Percentil	DEP Perímetro Escrotal	Acurácia	Percentil	DEP Musculosidade	Acurácia	Percentil	Índice Qualitas	Percentil	Rank Geral
PAINT 423/97	CFM CENTURY XXI		CEIP	4	16	-0,6	0,17	2,0	-2,0	0,40	>50	1,9	30,0	2,8	0,44	10,0	0,8	>50	0,95	0,44	3,0	-0,17	0,38	>50	1,8	30,0	256
TANGO (MN)	TANGO 1804		PO	4	79	1,1	0,52	>50	8,0	0,63	1,0	6,9	1,0	-1,3	0,64	>50	6,7	10,0	-0,37	0,60	>50	0,09	0,49	30,0	1,8	30,0	257
ZEFEC ABDALA	LUDY DE GARCA		PO	5	249	0,6	0,50	>50	5,9	0,75	4,0	4,8	5,0	1,0	0,71	30,0	6,9	9,0	-0,28	0,76	>50	-0,01	0,55	>50	1,8	30,0	258
CFM PAPUDO	FAULAD DA SC		CEIP	5	314	-0,2	0,48	15,0	3,4	0,78	15,0	7,5	0,5	-2,8	0,77	>50	0,6	>50	1,16	0,75	2,0	-0,09	0,34	>50	1,7	30,0	259
QLT KATMANDU	QLT DACOTA		CEIP	4	123	0,2	0,47	>50	5,6	0,69	5,0	5,5	3,0	-0,3	0,65	>50	5,3	15,0	0,00	0,66	>50	0,00	0,66	>50	1,7	30,0	260
QLT KAWASAKI	QLT DINAMITE		CEIP	5	147	0,2	0,57	>50	4,0	0,72	15,0	2,7	20,0	-2,1	0,69	>50	1,9	40,0	-0,12	0,68	>50	0,21	0,70	10,0	1,7	30,0	261
REMBRANDT AJ	AJ IONICO		CEIP	6	147	-0,3	0,50	9,0	2,5	0,71	25,0	2,4	25,0	-1,0	0,65	>50	1,5	40,0	0,30	0,66	20,0	0,07	0,70	30,0	1,6	40,0	262
QLT LEGADO	CFM MARCO		CEIP	6	153	0,3	0,48	>50	-1,9	0,71	>50	3,1	15,0	0,8	0,68	40,0	-1,2	>50	0,22	0,68	25,0	0,15	0,70	20,0	1,6	40,0	263
CFM ICEBERG	CFM ARAXA		CEIP	2	83	0,8	0,40	>50	6,7	0,62	2,0	5,2	4,0	-3,2	0,60	>50	3,6	25,0	0,46	0,60	15,0	-0,01	0,59	>50	1,5	40,0	264
QLT K 7395	CFM COLISEU		CEIP	2	200	-1,4	0,65	0,1	2,6	0,74	25,0	2,2	25,0	0,7	0,73	40,0	3,3	25,0	-0,54	0,70	>50	0,19	0,72	15,0	1,5	40,0	265
QLT INTERIOR	CFM IBOPE		CEIP	3	34	-0,1	0,43	25,0	-0,9	0,53	>50	1,2	40,0	2,3	0,51	15,0	1,5	40,0	-0,28	0,53	>50	0,14	0,51	20,0	1,5	40,0	266
ESLAVO DA ELDORADO	LEGAT M J OD		PO	2	119	0,8	0,28	>50	4,2	0,65	10,0	5,4	3,0	0,7	0,64	40,0	4,9	15,0	0,30	0,67	20,0	-0,13	0,49	>50	1,4	40,0	267
ETICO DA TRINDADE	MULATINHO DA TRINDADE		PO	5	106	-0,8	0,50	0,5	-0,2	0,66	>50	2,0	25,0	2,5	0,60	15,0	2,3	30,0	0,05	0,61	40,0	0,00	0,66	>50	1,4	40,0	268
NABHU DO PILAR	LUDY DE GARCA		PO	4	85	0,2	0,26	>50	2,6	0,62	25,0	4,6	6,0	0,3	0,57	>50	2,9	30,0	0,43	0,54	15,0	-0,08	0,25	>50	1,4	40,0	269
NUR SARAI MAT	JANGO DA MAT		PO	5	45	0,8	0,35	>50	3,1	0,45	20,0	2,3	25,0	2,0	0,45	20,0	5,1	15,0	0,01	0,45	>50	-0,09	0,45	>50	1,4	40,0	270
B9707 DA MN	B4853 DA MN		PO	5	65	0,4	0,40	>50	0,4	0,52	>50	1,6	30,0	1,6	0,51	25,0	2,0	40,0	0,55	0,49	10,0	-0,12	0,47	>50	1,3	40,0	271
VINDOURO (IZ)	QUICUNDO		PO	5	64	0,1	0,48	>50	1,8	0,59	30,0	2,6	20,0	0,5	0,67	40,0	2,3	30,0	-0,10	0,64	>50	0,08	0,64	30,0	1,3	40,0	272
JOGO (IZ)	GENETICO (IZ)		PO	10	604	0,0	0,40	>50	0,1	0,83	>50	-0,4	>50	1,1	0,75	30,0	1,2	40,0	0,20	0,81	30,0	0,02	0,49	>50	1,3	40,0	273
QLT BACURI	MARISCO (IZ)		CEIP	2	87	0,1	0,47	>50	-1,4	0,66	>50	-2,6	>50	3,9	0,56	6,0	2,4	30,0	-0,33	0,62	>50	0,05	0,62	40,0	1,3	40,0	274
OXUM DA GENEBRA	NOBRE TE DA PRIMA		PO	3	70	-0,1	0,37	20,0	1,6	0,53	30,0	0,3	>50	3,1	0,52	10,0	4,7	20,0	-0,16	0,57	>50	-0,07	0,57	>50	1,2	40,0	275
JALOFO BONS	GIM DE GARCA		PO	3	27	0,2	0,22	>50	-0,1	0,48	>50	3,9	10,0	4,3	0,51	4,0	4,2	20,0	0,06	0,45	40,0	-0,15	0,45	>50	1,2	40,0	276
GAFAR TE DE NAVIRAI	TECELAO DE NAVIRAI		PO	4	177	0,2	0,55	>50	0,0	0,74	>50	1,5	30,0	3,6	0,69	7,0	3,6	25,0	-0,47	0,68	>50	0,04	0,72	40,0	1,2	40,0	277
VIRADO DA QUINTA T E	IGUACU DA PAGADOR		PO	13	503	2,0	0,56	>50	5,6	0,81	5,0	1,7	30,0	-1,3	0,75	>50	4,4	20,0	-0,26	0,79	>50	0,07	0,45	30,0	1,1	40,0	278
POLONES	JALAO		PO	6	84	1,1	0,46	>50	2,0	0,57	30,0	5,0	5,0	1,9	0,63	20,0	3,9	25,0	-1,01	0,62	>50	0,22	0,57	10,0	1,1	40,0	279
KABUL DA MAT	RAMBO DA MN		PO	3	42	-0,2	0,47	15,0	5,3	0,54	6,0	3,0	15,0	2,8	0,56	10,0	8,2	6,0	0,04	0,53	40,0	-0,28	0,55	>50	1,0	40,0	280
ADEPT DA BELA	PACARA (IZ)		PO	2	54	0,6	0,45	>50	2,7	0,55	20,0	1,6	30,0	0,7	0,55	40,0	3,4	25,0	-0,79	0,50	>50	0,20	0,55	10,0	1,0	40,0	281
GOLIAS II FIV DA CBM	OXUM DA GENEBRA		PO	2	16	0,1	0,11	>50	0,8	0,31	>50	0,2	>50	2,5	0,36	15,0	3,3	25,0	-0,44	0,32	>50	0,05	0,34	40,0	1,0	40,0	282
COMETA CP	VISUAL DA ZEB VR		PO	4	34	-0,4	0,08	4,0	5,6	0,46	5,0	2,0	25,0	-4,7	0,43	>50	0,8	>50	0,68	0,38	8,0	0,00	0,23	>50	0,9	40,0	283
MEXICO (IZ)	FACULTOSO (IZ)		PO	2	107	0,1	0,59	>50	1,9	0,67	30,0	3,4	15,0	3,4	0,67	8,0	5,3	15,0	-0,27	0,63	>50	-0,11	0,66	>50	0,9	40,0	284
2538 TH CARACOL	HELIACO DA JAVA		PO	8	135	1,1	0,62	>50	3,8	0,68	15,0	3,1	15,0	1,5	0,65	25,0	5,3	15,0	0,01	0,61	>50	-0,15	0,66	>50	0,9	40,0	285
GALVIN TE DA BONS	B9707 DA MN		PO	4	86	1,0	0,53	>50	0,4	0,56	>50	0,3	>50	1,9	0,40	20,0	2,3	30,0	0,04	0,39	40,0	-0,07	0,36	>50	0,7	>50	286
QLT DOCK MULLER	MARISCO (IZ)		CEIP	8	658	1,4	0,77	>50	4,6	0,85	9,0	0,5	>50	1,5	0,78	25,0	6,1	10,0	-1,29	0,83	>50	0,18	0,83	15,0	0,7	>50	287
DIAGO DE CV	RAPILHO DA SI	M	PO	10	265	0,7	0,41	>50	1,2	0,74	40,0	0,5	>50	5,4	0,67	2,0	6,6	10,0	-0,28	0,73	>50	-0,24	0,72	>50	0,6	>50	288
CHAVE DE OURO M SD	KLAUSOS		PO	2	139	0,4	0,56	>50	1,6	0,65	30,0	2,9	15,0	0,8	0,31	40,0	2,4	30,0	-0,16	0,32	>50	0,00	0,34	>50	0,6	>50	289
FLERTE TE DA BELA	JAPIM DA BONS		PO	2	25	0,1	0,36	>50	-3,1	0,41	>50	-0,8	>50	5,0	0,44	3,0	1,8	40,0	-0,79	0,44	>50	0,09	0,38	30,0	0,5	>50	290
QLT IRADO	QLT DACOTA		CEIP	3	29	0,5	0,45	>50	1,9	0,50	30,0	3,8	10,0	-0,2	0,46	>50	1,7	40,0	0,14	0,42	30,0	-0,06	0,47	>50	0,4	>50	291
ROBSON MAT	QUARK DA COL		PO	2	20	0,7	0,17	>50	2,7	0,34	20,0	1,6	30,0	-0,2	0,40	>50	2,5	30,0	0,21	0,40	30,0	-0,12	0,36	>50	0,3	>50	292
CEN 6884 ADONIS TE	RAMBO DA MN		PO	6	292	0,5	0,67	>50	4,2	0,71	10,0	2,6	20,0	-1,8	0,63	>50	2,5	30,0	-0,19	0,60	>50	0,03	0,66	40,0	0,2	>50	293
FUNCIONARIO NAVIRAI	BUGIO TE DA SM		PO	10	307	0,5	0,65	>50	1,0	0,77	40,0	1,0	40,0	-1,3	0,76	>50	-0,4	>50	-0,41	0,75	>50	0,19	0,77	15,0	0,2	>50	294
VISUAL DA ZEB VR	PADAYI POI DA ZEB VR		PO	2	40	-0,9	0,30	0,5	3,1	0,54	20,0	0,6	>50	-1,0	0,54	>50	2,2	40,0	0,42	0,53	15,0	-0,16	0,36	>50	0,2	>50	295
RAMBO DA MN	TANGO (MN)		PO	16	277	0,4	0,70	>50	3,8	0,76	15,0	2,4	20,0	1,2	0,76	30,0	5,0	15,0	-0,67	0,76	>50	-0,01	0,74	>50	0,2	>50	296
DIDU DA PIM	HANUMAN DA MAT		PO	2	16	0,2	0,32	>50	2,4	0,27	25,0	-1,7	>50	-1,5	0,31	>50	0,9	>50	-0,07	0,31	>50	0,03	0,34	40,0	0,1	>50	297
FRACASSO (IZ)	CIVICO (IZ)		PO	3	187	0,3	0,26	>50	4,6	0,73	9,0	2,8	20,0	-2,8	0,68	>50	1,8	40,0	0,23	0,62	25,0	-0,06	0,38	>50	0,0	>50	298
CORINGA DA GR	LUDY DE GARCA	M	PO	8	212	0,3	0,58	>50	4,7	0,73	9,0	1,8	30,0	1,9	0,67	20,0	6,6	10,0	-0,75	0,67	>50	-0,10	0,66	>50	-0,1	>50	299
QUARK JR TAR	QUARK DA COL		PO	2	31	0,5

ORDENADO PELO ÍNDICE QUALITAS

Nome do Touro	Pai		Categoria	Rebanhos	Filhos	DEP Peso Nascimento	Acurácia	Percentil	DEP Direta Peso Desmama	Acurácia	Percentil	Materno Total	Perc. Materno	DEP Ganho pós Desmama	Acurácia	Percentil	DEP Peso Sobreano	Percentil	DEP Perímetro Escrotal	Acurácia	Percentil	DEP Musculosidade	Acurácia	Percentil	Índice Qualitas	Percentil	Rank Geral
QLT QT 0505	KULAL AJ		CEIP	2	27	-0,2	0,39	15,0	-7,9	0,48	>50	-2,5	>50	0,5	0,45	40,0	-7,4	>50	0,59	0,45	10,0	0,08	0,45	30,0	-0,2	>50	307
QUAINTNESS COL	NUR MAHAL COL		PO	3	16	0,5	0,18	>50	-0,9	0,37	>50	0,2	>50	3,3	0,37	9,0	2,5	30,0	-0,30	0,36	>50	-0,12	0,30	>50	-0,2	>50	308
CFM MESTRE	CFM ENSINO		CEIP	2	47	-0,5	0,09	3,0	1,4	0,56	40,0	-0,2	>50	-1,6	0,53	>50	-0,2	>50	0,60	0,50	10,0	-0,16	0,55	>50	-0,3	>50	309
NEREU (IZ)	GENETICO (IZ)		PO	2	41	0,7	0,22	>50	-0,7	0,51	>50	0,3	>50	2,1	0,48	20,0	1,4	40,0	-0,03	0,44	>50	-0,14	0,23	>50	-0,4	>50	310
PRADESH	IGUACU DA PAGADOR		PO	4	74	0,6	0,33	>50	1,7	0,63	30,0	-0,1	>50	1,4	0,64	25,0	3,1	30,0	0,03	0,62	40,0	-0,21	0,59	>50	-0,4	>50	311
QLT DANCO	CFM IBOPE		CEIP	3	152	1,2	0,62	>50	4,6	0,73	9,0	0,4	>50	-0,5	0,70	>50	4,1	20,0	-0,64	0,71	>50	-0,01	0,70	>50	-0,4	>50	312
RAMO (IZ)	NITIDO (IZ)		PO	3	37	0,7	0,33	>50	1,4	0,52	40,0	-1,1	>50	1,6	0,48	25,0	3,0	30,0	-0,14	0,48	>50	-0,17	0,49	>50	-0,5	>50	313
MEXICO FIV MAT	JAYAMU DA MAT		PO	2	50	-0,3	0,43	6,0	-4,2	0,51	>50	-8,0	>50	0,8	0,54	40,0	-3,4	>50	-0,19	0,50	>50	0,11	0,51	25,0	-0,5	>50	314
PACARA (IZ)	MOSCOU (IZ)		PO	7	108	0,5	0,43	>50	0,1	0,67	>50	0,0	>50	3,0	0,63	10,0	3,1	30,0	-1,08	0,66	>50	0,06	0,68	30,0	-0,5	>50	315
BOLICHE DA QUILOMBO	4919 DA MUNDO NOVO		PO	2	46	0,4	0,11	>50	1,7	0,52	30,0	0,7	>50	3,0	0,54	10,0	4,6	20,0	-0,82	0,32	>50	-0,08	0,19	>50	-0,5	>50	316
QLT J 7617	CFM DIAMANTE		CEIP	2	177	-0,5	0,61	3,0	0,1	0,74	>50	3,5	15,0	-0,4	0,73	>50	-0,3	>50	-0,04	0,70	>50	-0,03	0,72	>50	-0,6	>50	317
HEROI DA SANTA MARTA	LUDY DE GARCA		PO	4	278	0,4	0,22	>50	3,3	0,74	15,0	3,6	10,0	-0,6	0,69	>50	2,7	30,0	0,12	0,75	30,0	-0,19	0,30	>50	-0,6	>50	318
JAPIM DA BONS	TAJU DE GARCA		PO	5	59	0,9	0,31	>50	-0,8	0,54	>50	4,2	8,0	1,8	0,55	20,0	1,0	>50	-0,23	0,55	>50	-0,09	0,51	>50	-0,6	>50	319
BITELO DA S SEBASTIAO	LUDY DE GARCA		PO	7	43	0,9	0,38	>50	8,7	0,61	0,5	7,6	0,5	-2,2	0,69	>50	6,5	10,0	-0,21	0,68	>50	-0,22	0,66	>50	-0,7	>50	320
COSTUME DE NAVIRAI	TECELAO DE NAVIRAI		PO	2	23	1,3	0,39	>50	-0,9	0,48	>50	-0,8	>50	4,1	0,51	5,0	3,2	25,0	-0,69	0,46	>50	-0,12	0,49	>50	-0,8	>50	321
NIHIL DA USG	GANHOSO (IZ)		PO	4	43	0,5	0,28	>50	3,7	0,50	15,0	3,5	10,0	1,6	0,50	25,0	5,3	15,0	-0,91	0,49	>50	-0,07	0,19	>50	-0,8	>50	322
REM SUMARIO	PROVADOR (IZ)		PO	3	70	0,3	0,53	>50	2,2	0,61	30,0	1,1	40,0	-0,9	0,56	>50	1,2	40,0	-0,50	0,55	>50	0,03	0,59	40,0	-0,8	>50	323
ERECHIM DA PRAIA	GIM DE GARCA		PO	4	132	0,5	0,25	>50	3,0	0,60	20,0	5,7	3,0	3,2	0,58	10,0	6,1	10,0	-0,68	0,58	>50	-0,22	0,53	>50	-0,8	>50	324
BALUARTE DA TRINDADE	IGUACU DA PAGADOR		PO	2	28	0,7	0,26	>50	2,9	0,42	20,0	1,5	30,0	-0,9	0,40	>50	2,0	40,0	-0,54	0,39	>50	0,00	0,38	>50	-0,9	>50	325
ENLEVO DA MORUNGABA	PANAGPUR AL PAUL		PO	9	91	0,7	0,42	>50	0,1	0,63	>50	-0,6	>50	2,0	0,68	20,0	2,1	40,0	0,39	0,64	15,0	-0,36	0,68	>50	-1,0	>50	326
CFM ARAXA	LUDY DE GARCA		CEIP	5	459	0,9	0,36	>50	3,0	0,80	20,0	4,0	9,0	-3,1	0,76	>50	-0,1	>50	0,24	0,78	25,0	-0,11	0,40	>50	-1,0	>50	327
JERU FIV DO BRUMADO	BITELO DA S SEBASTIAO		PO	3	36	0,4	0,18	>50	3,6	0,50	15,0	4,1	9,0	3,5	0,58	8,0	7,1	9,0	-0,81	0,58	>50	-0,25	0,59	>50	-1,0	>50	328
VISOR DA COLONIAL	QUAMAHAL DA COLONIAL		PO	8	140	-0,3	0,58	7,0	-0,8	0,71	>50	-0,2	>50	-2,0	0,66	>50	-2,8	>50	0,02	0,67	40,0	0,03	0,68	40,0	-1,1	>50	329
1646 DA MN	BARRANCO MN		PO	11	100	0,9	0,54	>50	2,6	0,70	25,0	0,9	40,0	-0,5	0,72	>50	2,1	40,0	-0,80	0,70	>50	0,03	0,68	40,0	-1,2	>50	330
REM QUARTUDO	QUARK DA COL		PO	3	155	1,5	0,53	>50	9,0	0,64	0,5	7,1	0,5	-6,4	0,58	>50	2,6	30,0	-0,21	0,59	>50	-0,01	0,62	>50	-1,2	>50	331
EFEBO TH CARACOL	1646 DA MN		PO	4	202	-0,1	0,60	20,0	-0,4	0,72	>50	-3,2	>50	0,2	0,69	>50	-0,3	>50	-0,73	0,68	>50	0,08	0,70	30,0	-1,2	>50	332
FACULTOSO (IZ)	SANDIL (IZ)		PO	4	92	-0,4	0,45	6,0	1,7	0,64	30,0	1,6	30,0	-0,4	0,61	>50	1,4	40,0	-0,67	0,57	>50	0,00	0,34	>50	-1,3	>50	333
SHEIK TE RF	PINOKIO DA TM		PO	6	107	0,2	0,30	>50	-0,5	0,65	>50	2,0	25,0	1,7	0,58	25,0	1,2	40,0	-0,35	0,58	>50	-0,15	0,38	>50	-1,4	>50	334
HAMURABI DA MAT	KULAL AJ		LA	4	60	-0,8	0,42	0,5	-4,8	0,59	>50	1,5	30,0	3,3	0,58	9,0	-1,5	>50	-0,58	0,53	>50	-0,03	0,59	>50	-1,5	>50	335
JEPEANTE DA PAULETE	QUARK DA COL		PO	4	131	0,1	0,60	>50	0,9	0,67	40,0	1,4	40,0	-5,6	0,66	>50	-4,7	>50	0,20	0,62	30,0	0,08	0,66	30,0	-1,6	>50	336
MANAH MISTERIO	B 1484 DA MN		PO	5	81	1,6	0,47	>50	-0,5	0,62	>50	4,5	7,0	-1,2	0,58	>50	-1,7	>50	-0,56	0,58	>50	0,07	0,59	30,0	-1,6	>50	337
GARANHAO MANDACARU	LUDY DE GARCA		PO	4	38	0,6	0,10	>50	2,5	0,48	25,0	3,5	15,0	-2,2	0,45	>50	0,4	>50	-0,10	0,49	>50	-0,12	0,21	>50	-1,6	>50	338
NAPOLEAO DA SM	VOLTAIRE	M	PO	2	35	1,0	0,14	>50	3,1	0,49	20,0	6,1	2,0	-0,5	0,50	>50	2,6	30,0	-0,10	0,48	>50	-0,26	0,51	>50	-1,7	>50	339
CACIQUE FVC	TECELAO DE NAVIRAI		PO	2	173	0,8	0,61	>50	3,0	0,66	20,0	4,0	10,0	-4,3	0,66	>50	-1,2	>50	0,31	0,65	20,0	-0,14	0,62	>50	-1,8	>50	340
CFM KAPPA	CFM ENSINO		CEIP	3	52	-0,5	0,16	3,0	0,4	0,56	>50	0,1	>50	-3,3	0,53	>50	-2,9	>50	0,42	0,55	15,0	-0,13	0,57	>50	-1,8	>50	341
AVENTUREIRO	AGENTE		PO	2	31	-0,5	0,26	2,0	0,6	0,43	>50	0,6	>50	-0,7	0,39	>50	-0,1	>50	-0,31	0,37	>50	-0,10	0,13	>50	-1,8	>50	342
CONJUNTO DA GUIA	TANGO DA GR		PO	4	67	0,1	0,11	>50	-0,8	0,57	>50	0,1	>50	0,0	0,56	>50	-0,8	>50	-0,35	0,47	>50	-0,09	0,28	>50	-1,9	>50	343
BARIO FIV DE NAVIRAI	SENSUAL TE DA SM	M	PO	2	54	0,7	0,47	>50	2,7	0,56	25,0	1,7	30,0	-2,1	0,54	>50	0,6	>50	-0,58	0,51	>50	-0,03	0,55	>50	-1,9	>50	344
FAULAD DA SC	GOLIAS IMP		PO	5	185	0,0	0,62	30,0	1,1	0,68	40,0	3,2	15,0	-5,8	0,67	>50	-4,7	>50	0,57	0,65	10,0	-0,06	0,64	>50	-2,0	>50	345
CONSELHEIRO DA CV	FAIVE DE CV	M	PO	3	65	-0,4	0,19	5,0	-2,2	0,56	>50	-0,8	>50	1,8	0,50	20,0	-0,4	>50	-0,21	0,53	>50	-0,20	0,17	>50	-2,0	>50	346
DIRIGIVEL COL	ALPES COL		PO	4	118	0,4	0,45	>50	4,1	0,65	10,0	3,0	15,0	-3,8	0,65	>50	0,3	>50	-0,29	0,60	>50	-0,07	0,64	>50	-2,1	>50	347
CEN 3348 LAMBISCO	CEN 1619 CALIBRE		PO	5	140	-0,2	0,58	10,0	1,1	0,66	40,0	6,0	2,0	1,4	0,67	25,0	2,5	30,0	-0,63	0,63	>50	-0,19	0,66	>50	-2,1	>50	348
GANDHI PO DA NI	1646 DA MN		PO	2	41	0,8	0,39	>50	0,5	0,53	>50	-2,2	>50	-1,3	0,59	>50	-0,8	>50	-0,61	0,55	>50	0,00	0,57	>50	-2,1	>50	349
ZAMBE DA SEMAWI	DORAVANTE DA QUILOMB		PO	5	51	0,2	0,05	>50	-0,7	0,53	>50	0,7	>50	1,9	0,50	20,0	1,2	40,0	-0,62	0,50	>50	-0,16	0,42	>50	-2,1	>50	350
BAMBU DA MN	B9707 DA MN		PO	2	18	-0,2	0,36	10,0	-3,2	0,35	>50	-0,2	>50	0,3	0,39	40,0	-2,9	>50	-0,62	0,41	>50	0,04	0,32	40,0	-2,1	>50	351
ERUG DE NAVIRAI	TECELAO DE NAVIRAI		PO	10	246	0,6	0,67	>50	0,7	0,73	>50	2,0	25,0	-3,0	0,72	>50	-2,3	>50	0,33	0,67	20,0	-0,18	0,70	>50	-2,1	>50	352
B 3712 DA MN	TANGO (MN)		PO	2	52	0,5	0,26	>50	1,9	0,52	30,0	4,2	8,0	-4,4	0,54	>50	-2,5	>50	-0,18	0,40	>50	0,01	0,30	>50	-2,1	>50	353
NATAL DO IPE OURO	VINDOURO (IZ)		PO	9	129	0,0	0,25	>50	-0,6	0,67	>50	1,8	30,0	-1,3	0,66	>50	-1,9	>50	-0,28	0,59	>50	-0,07	0,34	>50	-2,2	>50	354
B 5926 DA MN	A 1245 DA MN		PO	2	32	0,3	0,02	>50	-4,4	0,46	>50	0,6	>50	1,3	0,39	30,0	-3,1	>50	-0,37	0,40	>50	-0,08	0,19	>50	-2,4	>50	355
CFM MALVISTO	LUDY DE GARCA		CEIP	5	100	0,2	0,24	>50	0,5	0,65	>50	2,1	25,0	-0,2	0,61	>50	0,3	>50	-0,29	0,50	>50	-0,20	0,28	>50	-2,4	>50	356
SEGREDO DO GOLIAS	RELEVO DO GOLIAS		PO	4	138	-1,1	0,62	0,1	-0,4	0,69	>50	1,1	40,0	-1,9	0,66	>50	-2,3	>50	-0,34	0,67	>50	-0,04	0,66	>50	-2,4	>50	357

ORDENADO PELO ÍNDICE QUALITAS

Nome do Touro	Pai		Categoria	Rebanhos	Filhos	DEP Peso Nascimento	Acurácia	Percentil	DEP Direta Peso Desmama	Acurácia	Percentil	Materno Total	Perc. Materno	DEP Ganho pós Desmama	Acurácia	Percentil	DEP Peso Sobreano	Percentil	DEP Perímetro Escrotal	Acurácia	Percentil	DEP Musculosidade	Acurácia	Percentil	Índice Qualitas	Percentil	Rank Geral
CEN 5812 SAMBA	CEN 3120 INSOLUTO		PO	3	31	-0,7	0,40	0,5	-0,7	0,47	>50	2,2	25,0	1,2	0,49	30,0	0,5	>50	-0,52	0,37	>50	-0,18	0,47	>50	-2,4	>50	358
SAPIRAO (IZ)	OBRIO (IZ)		PO	2	23	0,8	0,32	>50	-4,1	0,40	>50	0,9	>50	4,2	0,34	5,0	0,1	>50	-0,95	0,37	>50	-0,12	0,34	>50	-2,4	>50	359
BILIS TE DA SM	CAMPINEIRO	M	PO	5	101	1,0	0,45	>50	-2,2	0,66	>50	0,0	>50	-1,6	0,63	>50	-3,8	>50	0,07	0,65	40,0	-0,13	0,66	>50	-2,5	>50	360
ERROSO DO IZ	ADESIVO IZ		PO	3	59	0,3	0,42	>50	1,0	0,56	40,0	1,5	40,0	0,9	0,56	30,0	1,9	40,0	-0,80	0,52	>50	-0,17	0,55	>50	-2,6	>50	361
CFM EROS	VINDOURO (IZ)		CEIP	4	67	0,3	0,28	>50	0,3	0,57	>50	1,1	40,0	-2,1	0,47	>50	-1,8	>50	-0,73	0,54	>50	0,00	0,23	>50	-2,9	>50	362
NOVEL JS DA BJ	BITELO DA S SEBASTIAO		PO	2	26	0,9	0,22	>50	2,0	0,42	30,0	4,2	8,0	-0,8	0,46	>50	1,2	40,0	-0,76	0,42	>50	-0,15	0,42	>50	-2,9	>50	363
ALGARISMO DA NR	PRESIDENTE DO UIRAP		PO	5	82	0,0	0,34	30,0	-0,3	0,59	>50	3,9	10,0	-3,8	0,59	>50	-4,2	>50	-0,32	0,50	>50	0,00	0,34	>50	-3,0	>50	364
SHANTI TE DA RS	LUDY DE GARCA		PO	4	63	0,5	0,11	>50	0,5	0,57	>50	4,3	8,0	-1,9	0,59	>50	-1,4	>50	-0,10	0,49	>50	-0,22	0,23	>50	-3,0	>50	365
HARD TE DA IPORANGA	PRADESH		PO	2	16	0,5	0,11	>50	-4,2	0,36	>50	-1,4	>50	2,9	0,40	10,0	-1,3	>50	-0,72	0,32	>50	-0,18	0,30	>50	-3,1	>50	366
MAIA FIV MAT	RAMBO DA MN		PO	6	64	0,8	0,45	>50	-4,7	0,54	>50	-1,2	>50	1,1	0,57	30,0	-3,6	>50	-0,24	0,56	>50	-0,19	0,55	>50	-3,2	>50	367
OCUBO (IZ)	LOANDO (IZ)		PO	4	172	0,6	0,51	>50	-2,0	0,69	>50	-0,7	>50	1,5	0,59	25,0	-0,5	>50	-0,45	0,67	>50	-0,27	0,66	>50	-3,3	>50	368
HULK DA MN	B1739 DA MN		PO	5	102	0,8	0,31	>50	-0,8	0,64	>50	2,5	20,0	-2,6	0,65	>50	-3,5	>50	-0,41	0,55	>50	-0,06	0,64	>50	-3,3	>50	369
GANHOSO (IZ)	CANDANGO		PO	8	456	1,2	0,42	>50	4,7	0,81	8,0	5,7	3,0	-0,8	0,78	>50	3,9	25,0	-1,39	0,76	>50	-0,11	0,49	>50	-3,3	>50	370
PITMAN MJ DO SABIA	LEGAT M J OD		PO	2	26	0,9	0,13	>50	-1,6	0,44	>50	0,0	>50	2,0	0,45	20,0	0,4	>50	-0,56	0,36	>50	-0,30	0,28	>50	-3,4	>50	371
CORINGA DA BALUARTE	IGUACU DA PAGADOR		PO	2	25	1,1	0,23	>50	0,5	0,42	>50	0,8	>50	-2,0	0,43	>50	-1,5	>50	-0,69	0,34	>50	-0,09	0,23	>50	-3,4	>50	372
TAJU DE GARCA	LUDY DE GARCA		PO	3	49	0,3	0,45	>50	3,3	0,55	15,0	7,2	0,5	-3,4	0,59	>50	-0,1	>50	-0,38	0,52	>50	-0,20	0,47	>50	-3,4	>50	373
PALMO (IZ)	LOANDO (IZ)		PO	2	30	0,4	0,29	>50	-0,2	0,47	>50	2,5	20,0	-1,4	0,45	>50	-1,5	>50	-0,88	0,44	>50	-0,07	0,47	>50	-3,6	>50	374
LUFO TE DA CARPA	HELIACO DA JAVA		PO	2	16	0,8	0,30	>50	0,2	0,36	>50	-0,4	>50	-0,4	0,41	>50	-0,1	>50	-0,64	0,37	>50	-0,22	0,36	>50	-3,6	>50	375
BROTO DA S MARTA	BERILIO OB		PO	4	62	0,1	0,30	>50	-0,3	0,56	>50	2,9	20,0	-2,7	0,56	>50	-2,9	>50	-0,69	0,55	>50	-0,04	0,17	>50	-3,6	>50	376
HASIK DA ESL	RAPILHO DA SI	M	PO	4	32	0,1	0,39	>50	-1,6	0,49	>50	0,9	40,0	-1,5	0,49	>50	-3,1	>50	0,18	0,37	30,0	-0,32	0,40	>50	-3,6	>50	377
INDY DA GENEBRA	GIM DE GARCA		PO	3	32	0,3	0,38	>50	-2,3	0,49	>50	1,2	40,0	0,3	0,50	40,0	-2,0	>50	-0,25	0,47	>50	-0,30	0,49	>50	-3,8	>50	378
ZELTO DA FAZENDINHA	UDI DA FAZ		PO	5	87	0,3	0,04	>50	0,7	0,62	>50	2,5	20,0	-5,3	0,62	>50	-4,6	>50	0,00	0,47	>50	-0,15	0,19	>50	-3,9	>50	379
CEN 1526 BHIMA TE	CIVICO (IZ)		PO	2	27	0,9	0,20	>50	-2,3	0,42	>50	2,3	25,0	-2,6	0,46	>50	-4,9	>50	-0,74	0,42	>50	0,01	0,42	>50	-4,0	>50	380
HORARIO DA S M	PAKAR POI OT		PO	2	29	0,4	0,13	>50	-1,6	0,41	>50	-3,7	>50	-2,0	0,44	>50	-3,6	>50	-0,44	0,42	>50	-0,15	0,45	>50	-4,0	>50	381
B 5876 DA MN	B 1484 DA MN		PO	3	42	0,4	0,07	>50	-0,4	0,47	>50	2,7	20,0	-4,9	0,46	>50	-5,3	>50	-0,67	0,35	>50	0,04	0,28	40,0	-4,2	>50	382
HUMOR DE CV	EGITO DA C V	M	PO	3	79	0,2	0,00	>50	-2,9	0,57	>50	-0,9	>50	-0,1	0,60	>50	-3,0	>50	-0,67	0,38	>50	-0,19	0,15	>50	-4,3	>50	383
POENTE DO PAREDAO	LUDY DE GARCA		PO	3	59	0,2	0,11	>50	0,4	0,57	>50	1,8	30,0	-6,1	0,55	>50	-5,7	>50	-0,04	0,42	>50	-0,12	0,23	>50	-4,3	>50	384
NANZUQUE (IZ)	JABER (IZ)		PO	2	40	0,3	0,22	>50	-0,5	0,49	>50	-0,1	>50	-1,6	0,45	>50	-2,1	>50	-0,66	0,31	>50	-0,20	0,15	>50	-4,4	>50	385
QLT CAAETE	CORINGA DA GR		CEIP	3	37	0,2	0,26	>50	-0,5	0,52	>50	-1,3	>50	-1,4	0,52	>50	-1,9	>50	-1,19	0,52	>50	-0,06	0,53	>50	-4,4	>50	386
JOQUEI DA FLORESTA	LUDY DE GARCA		PO	4	82	0,5	0,32	>50	0,1	0,62	>50	3,3	15,0	-4,9	0,58	>50	-4,8	>50	0,21	0,53	30,0	-0,27	0,25	>50	-4,5	>50	387
SIMPATICO	MATAO		PO	2	22	-0,1	0,19	20,0	3,1	0,37	20,0	1,4	40,0	-6,5	0,37	>50	-3,5	>50	-0,52	0,34	>50	-0,07	0,13	>50	-4,5	>50	388
JHELUM FIV IPE OURO	GANDHI PO DA NI		PO	2	28	1,0	0,24	>50	0,8	0,33	40,0	-0,7	>50	-2,2	0,38	>50	-1,4	>50	-0,88	0,34	>50	-0,17	0,32	>50	-4,6	>50	389
FOSFATO (IZ)	CAMAROTE		PO	9	254	1,3	0,40	>50	0,5	0,76	>50	1,0	40,0	1,2	0,77	30,0	1,7	40,0	-1,10	0,73	>50	-0,32	0,66	>50	-4,6	>50	390
BREVE DO BR	JANAJUR DO ARROIO		PO	4	48	0,2	0,04	>50	-1,0	0,49	>50	-0,4	>50	-1,1	0,45	>50	-2,1	>50	-1,03	0,47	>50	-0,14	0,32	>50	-4,7	>50	391
TROVAO DA SAO LUIZ	MATAO		PO	12	196	0,7	0,29	>50	2,2	0,73	30,0	-0,5	>50	-3,4	0,69	>50	-1,2	>50	-0,91	0,67	>50	-0,17	0,38	>50	-4,8	>50	392
RANCHI IPE OURO	MYKE DA COL		PO	4	49	1,1	0,50	>50	0,3	0,58	>50	3,0	15,0	-4,6	0,64	>50	-4,3	>50	-0,87	0,57	>50	-0,03	0,64	>50	-4,9	>50	393
GALILEU DA AGUA BOA	1646 DA MN		PO	7	117	0,5	0,40	>50	0,6	0,67	>50	3,7	10,0	-4,5	0,67	>50	-3,9	>50	-0,16	0,67	>50	-0,26	0,66	>50	-4,9	>50	394
JAHAN DA MAT	HELIACO DA JAVA		PO	5	119	1,1	0,59	>50	0,0	0,69	>50	-2,0	>50	-3,0	0,65	>50	-3,0	>50	-0,88	0,65	>50	-0,14	0,68	>50	-5,0	>50	395
ANDIRA POI OT	PAKAR POI OT		PO	2	51	0,0	0,14	>50	-3,7	0,45	>50	-5,2	>50	-1,0	0,42	>50	-4,7	>50	-0,26	0,39	>50	-0,31	0,19	>50	-5,1	>50	396
OMULU PO DO JATOBA	ERECHIM DA PRAIA		PO	2	165	0,5	0,11	>50	4,5	0,63	10,0	4,6	6,0	-0,9	0,55	>50	3,6	25,0	-0,73	0,59	>50	-0,50	0,59	>50	-5,1	>50	397
QUELUZ DA PRAIA	ERECHIM DA PRAIA		PO	6	255	0,0	0,16	>50	3,5	0,75	15,0	4,1	9,0	-3,6	0,69	>50	-0,1	>50	-1,22	0,73	>50	-0,15	0,28	>50	-5,1	>50	398
GESSO DA BONSUCESSO	DAIRUT DA BONS		PO	5	97	0,3	0,12	>50	0,0	0,65	>50	0,6	>50	-2,7	0,65	>50	-2,7	>50	-0,69	0,56	>50	-0,23	0,36	>50	-5,2	>50	399
FRONTILHO DA S VERDE	GIM DE GARCA		PO	4	395	0,3	0,11	>50	1,0	0,78	40,0	1,3	40,0	-5,7	0,76	>50	-4,7	>50	-0,47	0,76	>50	-0,14	0,28	>50	-5,2	>50	400
HAJARAN DA MAT	GRADO DA SC		PO	3	97	0,4	0,46	>50	1,1	0,65	40,0	-2,7	>50	-3,9	0,59	>50	-2,7	>50	-1,25	0,59	>50	-0,04	0,62	>50	-5,2	>50	401
ESTANHO (IZ)	BALANTE (IZ)		PO	4	122	0,0	0,33	30,0	-5,1	0,63	>50	0,6	>50	-1,8	0,62	>50	-6,9	>50	-0,90	0,55	>50	-0,04	0,32	>50	-5,3	>50	402
GALGO TE DA IPORANGA	1646 DA MN		PO	4	24	0,3	0,27	>50	-2,5	0,43	>50	0,6	>50	-3,0	0,43	>50	-5,5	>50	-1,19	0,45	>50	0,02	0,42	>50	-5,3	>50	403
CFM BORO	FAULAD DA SC		CEIP	4	35	0,3	0,25	>50	-2,9	0,48	>50	1,5	30,0	-5,3	0,51	>50	-8,2	>50	0,06	0,42	40,0	-0,20	0,23	>50	-5,5	>50	404
VOTRER MJ DO SABIA	PENTA MJ DO SABIA		PO	6	135	0,5	0,51	>50	3,0	0,67	20,0	-0,8	>50	-3,9	0,65	>50	-0,9	>50	0,31	0,62	20,0	-0,60	0,55	>50

Nome do Touro	Pai	Categoria		Rebanhos	Filhos	DEP Peso Nascimento	Acurácia	Precentil	DEP Direta Peso Desmama	Acurácia	Precentil	Matorno Total	Perc. Matorno	DEP Ganho pós Desmama	Acurácia	Precentil	DEP Peso Sobreano	Precentil	DEP Perímetro Escrotal	Acurácia	Precentil	DEP Musculosidade	Acurácia	Precentil	Indice Qualitas	Percentil	Rank Geral
JAMMUH DA ALODIA	FAJARDO DA GB	PO		2	21	0,6	0,31	>50	3,3	0,43	20,0	0,6	>50	-3,7	0,42	>50	-0,5	>50	-0,44	0,39	>50	-0,47	0,42	>50	-6,1	>50	409
KASIK ESL	HASIK DA ESL	M	PO	4	22	0,2	0,16	>50	-4,7	0,39	>50	-1,2	>50	-1,6	0,38	>50	-6,4	>50	-0,23	0,33	>50	-0,37	0,34	>50	-6,2	>50	410
PATHAJ POI JATOBA	IGUACU DA PAGADOR		PO	4	70	0,4	0,42	>50	-6,3	0,59	>50	-1,9	>50	0,3	0,63	40,0	-6,9	>50	-1,01	0,58	>50	-0,23	0,53	>50	-6,4	>50	411
FAJA TE DA T BOA	VASUVEDA POI		PO	5	78	0,0	0,31	>50	-0,9	0,59	>50	-0,4	>50	-6,2	0,59	>50	-7,1	>50	-0,70	0,52	>50	-0,11	0,23	>50	-6,4	>50	412
LEGAT M J OD	IGUACU DA PAGADOR		PO	2	50	1,2	0,36	>50	0,0	0,61	>50	1,0	40,0	-3,5	0,65	>50	-3,5	>50	-0,90	0,64	>50	-0,28	0,64	>50	-6,5	>50	413
LENCIO DA USG	LUDY DE GARCA		PO	2	29	0,4	0,11	>50	-1,6	0,46	>50	1,7	30,0	-6,6	0,46	>50	-8,2	>50	-0,02	0,33	>50	-0,29	0,19	>50	-6,7	>50	414
EMPIREO DE NAVIRAI	ESLAVO DA ELDORADO		PO	2	44	0,9	0,42	>50	-2,6	0,53	>50	0,1	>50	-2,1	0,50	>50	-4,7	>50	-0,68	0,50	>50	-0,38	0,51	>50	-7,0	>50	415
B 7304 DA MN	RAMBO DA MN		PO	4	70	0,2	0,14	>50	-2,3	0,59	>50	-0,4	>50	-2,9	0,56	>50	-5,2	>50	-1,51	0,57	>50	-0,11	0,25	>50	-7,1	>50	416
GERION ESL	DOK ESL-411	M	PO	3	48	-0,5	0,22	2,0	2,5	0,52	25,0	-1,0	>50	-10,3	0,49	>50	-7,8	>50	-1,06	0,46	>50	0,04	0,21	40,0	-7,1	>50	417
VAREDO DA INDIANA	GODAR IMP		PO	4	308	0,5	0,14	>50	0,1	0,75	>50	-0,3	>50	-10,2	0,73	>50	-10,2	>50	-0,94	0,73	>50	0,06	0,25	30,0	-7,4	>50	418
JUPTER DA SABBA	ORDENADO		PO	2	17	0,1	0,17	>50	-2,7	0,33	>50	-0,2	>50	-3,3	0,25	>50	-6,0	>50	-1,05	0,22	>50	-0,25	0,13	>50	-7,5	>50	419
JONTO NI	LADHUR PO DA JATOBA		PO	7	115	0,2	0,09	>50	-5,2	0,66	>50	-3,4	>50	-1,8	0,59	>50	-7,0	>50	-0,59	0,63	>50	-0,39	0,47	>50	-7,5	>50	420
PADIRAK MJ DO SABIA	IPO MV		PO	2	20	0,4	0,16	>50	-0,4	0,36	>50	2,8	20,0	-4,0	0,37	>50	-4,4	>50	-1,08	0,37	>50	-0,30	0,19	>50	-7,6	>50	421
CAJU DA FELICIDADE	RIACHO OB	M	PO	2	38	0,2	0,02	>50	-6,2	0,49	>50	-3,6	>50	-3,8	0,45	>50	-10,0	>50	-0,68	0,42	>50	-0,27	0,15	>50	-8,2	>50	422
EDHARU DA J GALERA	FAJARDO DA GB		PO	2	35	0,2	0,16	>50	-6,0	0,58	>50	-5,0	>50	-1,3	0,44	>50	-7,5	>50	-1,13	0,37	>50	-0,33	0,40	>50	-8,4	>50	423
CONFIANTE DA ZEB VR	TABADA POI DA ZEB VR		PO	13	269	-1,0	0,37	0,1	-11,6	0,54	>50	-0,6	>50	-4,4	0,74	>50	-8,3	>50	-0,51	0,71	>50	-0,40	0,36	>50	-8,4	>50	424
ORGANDI DC	LAGAM POI ZEB VR		PO	3	44	-0,2	0,14	15,0	-1,9	0,50	>50	-3,9	>50	-8,2	0,42	>50	-10,1	>50	-0,53	0,42	>50	-0,25	0,17	>50	-8,6	>50	425
SAVEIRO DA GR	HELIX DA SC		PO	2	48	-0,3	0,31	7,0	-6,0	0,51	>50	-1,2	>50	-3,7	0,50	>50	-9,7	>50	-0,87	0,49	>50	-0,28	0,23	>50	-8,6	>50	426
BAGANO AQ	LAGAM POI ZEB VR		PO	3	71	0,2	0,03	>50	1,1	0,57	40,0	-2,2	>50	-11,2	0,51	>50	-10,1	>50	-1,08	0,53	>50	-0,02	0,30	>50	-8,7	>50	427
HISSAR POI DO BRUM	KURUPATHY IMP		PO	3	19	-0,5	0,11	3,0	-4,3	0,33	>50	-1,7	>50	-6,1	0,33	>50	-10,4	>50	-0,73	0,31	>50	-0,27	0,10	>50	-8,9	>50	428
GUTHAN DE GARCA	TATCHER MJ DO SABIA		PO	2	58	0,5	0,09	>50	-5,3	0,54	>50	-1,3	>50	-5,8	0,56	>50	-11,2	>50	-0,51	0,53	>50	-0,32	0,49	>50	-9,0	>50	429
ESPIRAL ESL	ORDENADO	M	PO	4	66	0,3	0,33	>50	-2,5	0,57	>50	1,1	40,0	-6,0	0,58	>50	-8,5	>50	-1,04	0,44	>50	-0,29	0,21	>50	-9,2	>50	430
ENADU DA SC	GOLIAS IMP		PO	2	113	-0,2	0,45	10,0	-2,5	0,50	>50	-0,6	>50	-11,6	0,54	>50	-14,1	>50	-0,55	0,49	>50	-0,13	0,53	>50	-9,7	>50	431
N1725 ENIGMA DA ESPL	JAIPUR POI DO BRUM		PO	2	23	0,2	0,22	>50	-6,7	0,37	>50	-4,0	>50	-4,2	0,34	>50	-10,9	>50	-1,31	0,31	>50	-0,25	0,13	>50	-9,9	>50	432
JEPTUR POI DA ZEB VR	BHAJOL POI DA ZEB VR		PO	2	18	0,5	0,19	>50	-4,4	0,36	>50	-2,0	>50	-6,2	0,35	>50	-10,6	>50	-0,79	0,32	>50	-0,39	0,17	>50	-10,2	>50	433
GLINK TE DA IPORANGA	PRADESH		PO	5	25	0,4	0,15	>50	-9,6	0,43	>50	-6,1	>50	-1,8	0,44	>50	-11,4	>50	-1,13	0,37	>50	-0,40	0,38	>50	-10,4	>50	434
BHAJOL POI DA ZEB VR	TABADA POI DA ZEB VR		PO	3	64	0,2	0,28	>50	-1,9	0,60	>50	-0,9	>50	-7,3	0,61	>50	-9,2	>50	-1,02	0,50	>50	-0,41	0,42	>50	-10,7	>50	435

ORDENADO PELO ÍNDICE QUALITAS

Nelore Pedroza

Precoce & Produtivo



Venda Permanente Sêmen Touros Matrizes e Embriões

Marco Pedroza | Fazenda Riacho Fundo MT - GO
marco.pedroza@mettaeng.com.br | (62) 9 9979-6766 | (62) 3285-6776

CEIP

PO

CLARIFIDE® NELORE 2.0

DECISÕES MAIS PRECISAS NA SELEÇÃO DE UM REBANHO MAIS PRODUTIVO.



Copyright Zoetis Indústria de Produtos Veterinários Ltda. Todos os direitos reservados.

CLARIFIDE® Nelore 2.0
é uma ferramenta de alta confiança, que ajuda você a tomar as melhores decisões de seleção, acasalamento e descarte, agregando valor ao seu rebanho bovino de corte.

- 10 novas características, 22 no total.
- Maior confiabilidade.
- Painel de 17 mil (17k) marcadores de DNA.
- Relatórios e índices de fácil interpretação.
- Assistência técnica Zoetis em todo o Brasil.

zoetis

Para informações consulte o SAC: 0800 011 19 19

CONTE COM A PROTEÇÃO FETAL DA CATTLEMASTER® GOLD PARA OBTER A MÁXIMA TAXA DE PRENHEZ

CONTE COM MAIS PROTEÇÃO PARA O SEU REBANHO COM CATTLEMASTER® GOLD, A ÚNICA VACINA QUE CONFERE PROTEÇÃO FETAL E REDUZ AS PERDAS DE GESTAÇÃO E ABORTOS. TUDO PARA VOCÊ TER MAIOR PRODUTIVIDADE E CONTAR MAIS BEZERROS.



PRENHEZ PROTEGIDA, MAIS BEZERROS SAUDÁVEIS.

Copyright Zoetis Indústria de Produtos Veterinários Ltda. Todos os direitos reservados.
Material produzido em junho de 2015. Para informações, consulte o SAC: 0800 011 19 19.

IATE TFTF

zoetis

Nelore CBMW

Nelore Eficiente ~ Carne de Qualidade

samaridi



Vendas de Touros e Matrizes PO e CEIP

CBMW
NELORE

Nelore.cbmw@terra.com.br
Cel.: 51 9985-9433

NELORE QUALITAS
PRECOCE. PRODUTIVO. EFICIENTE.

SUMÁRIO DE **LÍDERES**

SUMÁRIO DE TOUROS
2016

ORDENADO PARA PESO À DESMAMA

Nome do Touro	Pai		Categoria	Rebanhos	Filhos	DEP Peso Nascimento	Acurácia	Percentil	DEP Direta Peso Desmama	Acurácia	Percentil	Materno Total	Perc. Materno	DEP Ganho pós Desmama	Acurácia	Percentil	DEP Peso Sobreano	Percentil	DEP Perímetro Escrotal	Acurácia	Percentil	DEP Musculosidade	Acurácia	Percentil	Indice Qualitas	Percentil	Rank Geral
QUIL 7308 PERDIZES	QUARK DA COL		PO	5	69	1,3	0,48	>50	15,5	0,57	0,1	10,0	0,1	-1,0	0,59	>50	14,5	0,1	0,82	0,55	5,0	0,20	0,57	10,0	8,4	3,0	58
CFM OLIMPO	CFM DIAMANTE		CEIP	4	259	0,4	0,71	>50	11,9	0,77	0,1	12,7	0,1	5,5	0,73	2,0	17,5	0,1	0,92	0,74	4,0	0,34	0,77	3,0	12,2	0,1	7
NADA DA BONS	GENETICO (IZ)		PO	3	74	1,2	0,55	>50	11,7	0,61	0,1	8,2	0,1	2,5	0,62	15,0	14,2	0,5	1,55	0,59	0,5	0,09	0,59	30,0	9,9	1,0	30
PROVADOR (IZ)	MARISCO (IZ)		PO	13	317	1,3	0,61	>50	10,9	0,79	0,1	4,9	5,0	3,7	0,76	7,0	14,6	0,1	-0,29	0,76	>50	0,37	0,79	2,0	8,1	3,0	68
QLT LIDER	QLT DINAMITE		CEIP	9	263	-0,3	0,67	8,0	10,9	0,77	0,1	4,3	8,0	4,2	0,75	5,0	15,0	0,1	0,65	0,75	9,0	0,41	0,77	1,0	11,0	0,5	18
MANDARIN DA MAT	QUARK DA COL		PO	5	116	0,3	0,59	>50	10,8	0,66	0,1	7,5	0,5	3,4	0,64	8,0	14,2	0,5	0,32	0,63	20,0	-0,02	0,64	>50	6,1	8,0	123
TRUCK DA ALÔ BRASIL	QUIL 7308 PERDIZES		PO	4	112	0,8	0,56	>50	10,1	0,64	0,1	6,5	1,0	5,4	0,63	2,0	15,5	0,1	1,03	0,60	2,0	0,14	0,62	20,0	10,1	1,0	26
BACANA MN	C 4580 DA MN		PO	18	697	0,5	0,76	>50	10,1	0,84	0,1	7,0	0,5	6,1	0,82	1,0	16,1	0,1	0,29	0,82	25,0	0,20	0,83	10,0	9,1	2,0	43
QLT KALAHARI	CFM ORGULHO		CEIP	11	364	1,0	0,73	>50	9,5	0,81	0,1	7,1	0,5	5,3	0,79	2,0	14,7	0,1	1,32	0,78	1,0	0,14	0,79	20,0	10,5	0,5	23
DAIRUT DA BONS	GIM DE GARCA		PO	4	140	0,6	0,26	>50	9,3	0,71	0,5	5,6	3,0	0,7	0,69	40,0	10,0	3,0	0,67	0,67	8,0	0,02	0,38	>50	5,3	10,0	158
BATUTA DA MN	BACANA MN		PO	3	40	0,9	0,42	>50	9,2	0,50	0,5	5,7	3,0	8,9	0,53	0,1	18,2	0,1	0,25	0,50	25,0	-0,02	0,49	>50	8,5	2,0	57
QLT LOTADO	QLT FANTASTICO		CEIP	8	216	0,9	0,67	>50	9,2	0,74	0,5	5,2	4,0	7,6	0,73	0,1	16,8	0,1	0,25	0,72	25,0	0,49	0,74	0,1	12,1	0,1	10
JACANA AJ	BRAHMS AJ		CEIP	2	83	0,0	0,28	>50	9,0	0,61	0,5	4,9	5,0	4,4	0,61	4,0	13,4	0,5	2,18	0,56	0,1	0,44	0,59	0,5	14,6	0,1	1
REM QUARTUDO	QUARK DA COL		PO	3	155	1,5	0,53	>50	9,0	0,64	0,5	7,1	0,5	-6,4	0,58	>50	2,6	30,0	-0,21	0,59	>50	-0,01	0,62	>50	-1,2	>50	331
NEHRU MAT	JANGO DA MAT		PO	2	30	1,0	0,33	>50	9,0	0,42	0,5	7,3	0,5	0,6	0,44	40,0	9,5	3,0	0,27	0,43	25,0	0,02	0,42	>50	4,1	15,0	193
QLT INDIANO	QLT ELFO		CEIP	2	115	1,1	0,60	>50	9,0	0,67	0,5	5,2	4,0	3,2	0,63	9,0	12,2	1,0	0,55	0,65	10,0	0,35	0,68	2,0	9,1	2,0	44
CFM DIAMANTE	CFM ENXUTO		CEIP	23	2129	0,3	0,84	>50	9,0	0,91	0,5	10,9	0,1	2,6	0,88	15,0	11,5	1,0	0,44	0,90	15,0	0,24	0,91	8,0	7,5	4,0	86
QLT JUSTICEIRO	QLT DINAMITE		CEIP	4	135	-0,7	0,28	0,5	8,9	0,69	0,5	4,7	6,0	3,7	0,68	7,0	12,7	0,5	0,19	0,65	30,0	0,78	0,68	0,1	12,2	0,1	8
QLT DINAMITE	CFM DIAMANTE		CEIP	19	3207	-0,3	0,88	6,0	8,8	0,93	0,5	4,6	6,0	4,8	0,90	3,0	13,6	0,5	-0,04	0,92	>50	0,39	0,91	1,0	8,8	2,0	51
QLT ITU	CFM DIAMANTE		CEIP	3	51	-0,3	0,44	6,0	8,8	0,60	0,5	8,3	0,1	1,7	0,60	20,0	10,5	2,0	0,65	0,58	9,0	0,10	0,59	25,0	6,3	7,0	115
BITELO DA S SEBASTIAO	LUDY DE GARCA		PO	7	43	0,9	0,38	>50	8,7	0,61	0,5	7,6	0,5	-2,2	0,69	>50	6,5	10,0	-0,21	0,68	>50	-0,22	0,66	>50	-0,7	>50	320
PAINT ESTEIO	MARISCO (IZ)		CEIP	6	141	1,0	0,65	>50	8,7	0,71	0,5	1,0	40,0	4,2	0,70	5,0	12,8	0,5	0,75	0,67	6,0	0,15	0,70	20,0	8,3	3,0	60
DOLMAN IZ	URDIDOR DO IZ		PO	7	115	0,6	0,56	>50	8,7	0,64	0,5	5,3	4,0	2,5	0,63	15,0	11,1	2,0	-0,24	0,58	>50	0,33	0,62	3,0	6,5	7,0	110
QLT HATH	PROVADOR (IZ)	M	CEIP	5	88	0,4	0,46	>50	8,6	0,66	0,5	7,4	0,5	3,4	0,62	9,0	12,0	1,0	0,02	0,64	40,0	0,18	0,66	15,0	6,3	7,0	117
GENETICO (IZ)	GIM DE GARCA		PO	7	177	1,1	0,60	>50	8,6	0,75	0,5	5,5	3,0	0,9	0,76	30,0	9,5	3,0	0,85	0,77	5,0	0,11	0,72	25,0	6,4	7,0	113
REM TORIXOREU	REM QUISCO		PO	4	73	0,0	0,46	>50	8,6	0,58	0,5	5,0	5,0	6,5	0,56	0,5	15,1	0,1	0,82	0,54	5,0	0,44	0,57	0,5	12,3	0,1	6
CFM PLUS	CFM MARCO		CEIP	4	137	-0,3	0,63	6,0	8,4	0,71	0,5	9,4	0,1	2,3	0,69	15,0	10,7	2,0	1,34	0,69	0,5	0,42	0,70	1,0	11,0	0,5	19
QUARK DA COL	ZEFEC ABDALA		PO	15	887	1,3	0,82	>50	8,2	0,86	0,5	7,7	0,5	-0,6	0,82	>50	7,6	7,0	0,30	0,85	20,0	0,14	0,85	20,0	4,3	15,0	184
TANGO (MN)	TANGO 1804		PO	4	79	1,1	0,52	>50	8,0	0,63	1,0	6,9	1,0	-1,3	0,64	>50	6,7	10,0	-0,37	0,60	>50	0,09	0,49	30,0	1,8	30,0	257
QLT INDUZIDO	QLT DINAMITE		CEIP	3	64	0,5	0,51	>50	8,0	0,60	1,0	5,3	4,0	2,8	0,57	10,0	10,7	2,0	-0,44	0,54	>50	0,34	0,57	3,0	6,0	8,0	128
GABINETE (IZ)	CADUCO (IZ)		PO	12	455	1,5	0,67	>50	7,9	0,82	1,0	5,7	3,0	0,8	0,80	40,0	8,7	5,0	-0,93	0,79	>50	0,13	0,79	20,0	1,9	30,0	253
CFM MINERIO	CFM DIAMANTE		CEIP	4	302	-0,2	0,73	15,0	7,8	0,80	1,0	5,5	3,0	4,0	0,76	6,0	11,8	1,0	0,77	0,78	6,0	0,10	0,79	25,0	7,6	4,0	83
QLT DEMOLIDOR	CFM DIAMANTE		CEIP	13	1169	-0,3	0,82	6,0	7,7	0,89	1,0	9,9	0,1	2,6	0,85	15,0	10,4	2,0	0,58	0,87	10,0	0,11	0,87	25,0	6,4	7,0	112
CFM KALITAS	CFM GRATIFICANTE		CEIP	7	133	0,7	0,46	>50	7,7	0,69	1,0	3,6	10,0	3,7	0,61	7,0	11,4	1,0	0,45	0,67	15,0	0,01	0,66	>50	5,8	9,0	138
QLT AMAZONAS	KULAL AJ	M	CEIP	6	131	0,4	0,29	>50	7,7	0,69	1,0	4,7	6,0	2,0	0,65	20,0	9,7	3,0	0,52	0,68	10,0	0,49	0,66	0,1	9,2	2,0	41
QLT N 6075	QLT CATERETE		CEIP	2	146	-0,2	0,61	15,0	7,6	0,71	1,0	11,0	0,1	2,5	0,69	15,0	10,2	2,0	0,54	0,67	10,0	0,12	0,68	25,0	6,3	7,0	118
PERON MAT	JHARU DA MAT		PO	2	33	-0,1	0,33	25,0	7,6	0,42	1,0	4,8	5,0	5,0	0,43	3,0	12,6	0,5	0,78	0,42	6,0	0,11	0,38	25,0	8,2	3,0	66
QLT ADRIATICO	KULAL AJ		CEIP	2	32	0,5	0,25	>50	7,5	0,51	1,0	4,3	8,0	6,9	0,51	0,5	14,4	0,1	1,07	0,51	2,0	0,45	0,51	0,5	12,8	0,1	3
QLT KING	CFM NUCLEO		CEIP	14	710	-0,5	0,79	2,0	7,5	0,85	1,0	6,6	1,0	7,6	0,84	0,1	15,1	0,1	0,38	0,83	20,0	0,51	0,85	0,1	12,0	0,1	12

ORDENADO PARA GANHO DE PESO PÓS DESMAMA

Nome do Touro	Pai	Categoria	Rebanhos	Filhos	DEP Peso Nascimento	Acurácia	Percentil	DEP Direta Peso Desmama	Acurácia	Percentil	Materno Total	Perc. Materno	DEP Ganho pós Desmama	Acurácia	Percentil	DEP Peso Sobreano	Percentil	DEP Perímetro Escrotal	Acurácia	Percentil	DEP Musculosidade	Acurácia	Percentil	Indice Qualitas	Percentil	Rank Geral
QLT IMPRESSIONANTE	QLT FANTASTICO	CEIP	4	154	-0,8	0,56	0,5	2,5	0,72	25,0	0,1	>50	10,9	0,68	0,1	13,3	0,5	0,48	0,68	15,0	0,31	0,70	4,0	10,7	0,5	22
CFM SUPREMO	CFM KRISHNA	CEIP	6	262	-0,2	0,67	10,0	4,8	0,77	8,0	4,7	6,0	9,1	0,74	0,1	13,9	0,5	0,12	0,73	30,0	0,49	0,74	0,1	11,1	0,5	17
BATUTA DA MN	BACANA MN	PO	3	40	0,9	0,42	>50	9,2	0,50	0,5	5,7	3,0	8,9	0,53	0,1	18,2	0,1	0,25	0,50	25,0	-0,02	0,49	>50	8,5	2,0	57
QLT LABIRINTO	CFM NOTAVEL	CEIP	3	56	-0,7	0,48	1,0	6,3	0,57	3,0	7,4	0,5	8,5	0,60	0,1	14,8	0,1	0,66	0,55	8,0	0,48	0,57	0,5	12,5	0,1	4
CFM OBSTINADO	CFM HERCULES	CEIP	11	615	0,2	0,79	>50	4,8	0,84	8,0	7,9	0,5	8,3	0,81	0,1	13,1	0,5	-0,14	0,81	>50	0,48	0,83	0,5	9,9	1,0	29
QLT LOTADO	QLT FANTASTICO	CEIP	8	216	0,9	0,67	>50	9,2	0,74	0,5	5,2	4,0	7,6	0,73	0,1	16,8	0,1	0,25	0,72	25,0	0,49	0,74	0,1	12,1	0,1	10
QLT KING	CFM NUCLEO	CEIP	14	710	-0,5	0,79	2,0	7,5	0,85	1,0	6,6	1,0	7,6	0,84	0,1	15,1	0,1	0,38	0,83	20,0	0,51	0,85	0,1	12,0	0,1	12
CONRAD AJ	KULAL AJ	CEIP	4	202	-0,7	0,64	1,0	4,0	0,75	10,0	2,4	20,0	7,6	0,70	0,1	11,6	1,0	0,79	0,70	6,0	0,29	0,74	5,0	10,0	1,0	28
QLT LENDARIO	QLT FANTASTICO	CEIP	8	198	0,5	0,63	>50	3,1	0,74	20,0	1,9	30,0	7,6	0,70	0,5	10,7	2,0	1,20	0,69	1,0	0,34	0,72	3,0	11,1	0,5	16
CFM QUORUM	CFM HERDEIRO	CEIP	4	153	0,0	0,62	>50	6,5	0,70	3,0	4,3	8,0	7,6	0,64	0,5	14,0	0,5	1,52	0,65	0,5	0,09	0,70	30,0	10,9	0,5	20
QLT LESTE OESTE	RM NELORE	CEIP	4	74	0,9	0,40	>50	3,1	0,60	20,0	2,2	25,0	7,2	0,59	0,5	10,4	2,0	0,16	0,54	30,0	0,31	0,57	4,0	8,1	3,0	69
CFM HEBRAICO	CFM HEBREU	CEIP	15	1004	0,5	0,78	>50	2,2	0,88	30,0	8,0	0,1	7,0	0,83	0,5	9,2	4,0	1,00	0,86	3,0	0,14	0,87	20,0	8,3	3,0	63
QLT VP 110308	QLT ITU	CEIP	2	71	-0,8	0,50	0,5	5,5	0,61	5,0	6,6	1,0	7,0	0,60	0,5	12,6	0,5	1,24	0,59	1,0	0,18	0,59	15,0	10,3	0,5	25
QLT INTRUSO	RM 208	CEIP	3	49	0,4	0,45	>50	7,4	0,55	1,0	5,8	2,0	7,0	0,54	0,5	14,4	0,1	1,44	0,50	0,5	0,20	0,55	10,0	11,6	0,5	14
QLT HALEY	QLT DICXON	CEIP	13	690	0,0	0,79	>50	3,3	0,86	20,0	1,4	40,0	6,7	0,82	0,5	10,0	3,0	1,55	0,82	0,5	0,16	0,85	15,0	10,0	1,0	27
BITELO DS	ENCARTE DS	PO	11	219	0,6	0,52	>50	5,3	0,73	6,0	2,4	25,0	6,7	0,72	0,5	12,0	1,0	0,06	0,69	40,0	0,23	0,70	9,0	7,6	4,0	82
TORPEDO PA	BACH AJ	CEIP	2	102	-0,2	0,54	15,0	3,8	0,65	15,0	2,5	20,0	6,6	0,64	0,5	10,4	2,0	0,33	0,61	20,0	0,41	0,64	1,0	9,2	2,0	40
REM TORIXOREU	REM QUISCO	PO	4	73	0,0	0,46	>50	8,6	0,58	0,5	5,0	5,0	6,5	0,56	0,5	15,1	0,1	0,82	0,54	5,0	0,44	0,57	0,5	12,3	0,1	6
CFM LINIERS	CFM DIAMANTE	CEIP	6	532	0,0	0,66	>50	5,3	0,83	6,0	8,1	0,1	6,5	0,77	0,5	11,7	1,0	-0,07	0,81	>50	0,23	0,83	9,0	7,1	5,0	96
CHUMBO AJ	KULAL AJ	CEIP	3	47	-0,2	0,45	10,0	1,0	0,55	40,0	0,5	>50	6,5	0,56	0,5	7,4	8,0	0,89	0,49	4,0	0,43	0,53	0,5	9,8	1,0	35
PAINT FUTURO	QUARK DA COL	CEIP	3	74	-0,7	0,53	0,5	6,5	0,62	3,0	6,3	2,0	6,4	0,61	0,5	12,9	0,5	1,01	0,57	3,0	0,46	0,59	0,5	12,1	0,1	9
QLT JUNCO	QLT DINAMITE	CEIP	5	161	-0,4	0,56	6,0	4,1	0,72	10,0	3,8	10,0	6,4	0,68	1,0	10,4	2,0	0,18	0,68	30,0	0,41	0,70	1,0	8,8	2,0	49
CFM FENIX	FELIUS AJ	CEIP	3	52	1,0	0,39	>50	3,7	0,57	15,0	2,7	20,0	6,3	0,51	1,0	9,9	3,0	0,29	0,46	25,0	0,22	0,53	10,0	7,3	5,0	91
QLT LORDE	CFM NOTAVEL	CEIP	13	307	-0,7	0,70	1,0	0,9	0,78	40,0	3,0	15,0	6,1	0,77	1,0	7,0	9,0	0,42	0,75	15,0	0,51	0,79	0,1	9,1	2,0	45
GARDEN TE DA BELA	AVESSO DA BELA TE	PO	4	72	0,5	0,47	>50	0,4	0,56	>50	-1,7	>50	6,1	0,54	1,0	6,5	10,0	-0,12	0,50	>50	0,13	0,51	20,0	4,3	15,0	185
BACANA MN	C 4580 DA MN	PO	18	697	0,5	0,76	>50	10,1	0,84	0,1	7,0	0,5	6,1	0,82	1,0	16,1	0,1	0,29	0,82	25,0	0,20	0,83	10,0	9,1	2,0	43
QLT ITAU	CFM MAX	CEIP	9	126	-0,5	0,58	2,0	4,6	0,70	9,0	4,6	6,0	6,0	0,67	1,0	10,7	2,0	-0,50	0,65	>50	0,23	0,68	9,0	5,6	10,0	147
QLT GRACO	QLT DEMOLIDOR	CEIP	24	3100	0,3	0,89	>50	4,9	0,92	8,0	6,0	2,0	6,0	0,91	1,0	10,9	2,0	-0,22	0,91	>50	0,43	0,91	0,5	8,1	3,0	70
MARISCO (IZ)	ESCALDADO	PO	28	1612	1,2	0,84	>50	4,6	0,90	9,0	-1,2	>50	5,9	0,86	1,0	10,5	2,0	-0,74	0,89	>50	0,29	0,89	5,0	5,4	10,0	154
D2268 DA MN	BITELO DS	PO	2	56	-0,1	0,51	25,0	5,4	0,53	6,0	2,9	20,0	5,9	0,49	1,0	11,3	1,0	0,32	0,53	20,0	0,29	0,55	5,0	8,3	3,0	61
QLT M 6127	QLT CUMARU	CEIP	3	271	0,0	0,70	>50	4,7	0,77	9,0	4,0	10,0	5,8	0,76	1,0	10,5	2,0	-0,07	0,73	>50	0,20	0,77	10,0	6,3	7,0	116
QLT JORDÃO	KULAL AJ	CEIP	4	74	-0,9	0,46	0,5	3,5	0,62	15,0	4,0	9,0	5,7	0,60	1,0	9,2	4,0	1,97	0,62	0,1	0,33	0,62	3,0	12,0	0,1	11
CFM NATIVO	CFM JADE	CEIP	17	937	-0,1	0,82	25,0	3,2	0,88	20,0	5,1	4,0	5,7	0,84	1,0	8,9	4,0	0,66	0,85	8,0	0,06	0,87	30,0	6,4	7,0	114
KULAL AJ	CFM VISAO	CEIP	30	3617	-0,1	0,89	15,0	2,7	0,93	25,0	0,7	>50	5,6	0,91	2,0	8,2	6,0	1,77	0,92	0,1	0,46	0,91	0,5	12,3	0,1	5
CFM JIM	CFM ENSINO	CEIP	3	68	-0,4	0,47	3,0	3,5	0,61	15,0	4,4	7,0	5,6	0,58	2,0	9,1	4,0	0,52	0,59	10,0	0,32	0,57	3,0	8,3	3,0	64
CFM OLIMPO	CFM DIAMANTE	CEIP	4	259	0,4	0,71	>50	11,9	0,77	0,1	12,7	0,1	5,5	0,73	2,0	17,5	0,1	0,92	0,74	4,0	0,34	0,77	3,0	12,2	0,1	7
CFM NOTAVEL	CFM HALTERES	CEIP	8	374	-1,2	0,70	0,1	1,2	0,81	40,0	4,5	7,0	5,5	0,77	2,0	6,7	10,0	1,10	0,78	2,0	0,43	0,79	0,5	9,8	1,0	34
CEN 3120 INSOLUTO	CEN 1856 DESACATO TE	PO	4	300	0,1	0,64	>50	1,0	0,73	40,0	2,7	20,0	5,5	0,74	2,0	6,5	10,0	-0,79	0,70	>50	0,22	0,72	10,0	3,3	20,0	221
TRUCK DA ALÔ BRASIL	QUIL 7308 PERDIZES	PO	4	112	0,8	0,56	>50	10,1	0,64	0,1	6,5	1,0	5,4	0,63	2,0	15,5	0,1	1,03	0,60	2,0	0,14	0,62	20,0	10,1	1,0	26

ORDENADO PARA PESO AO SOBREANO

Nome do Touro	Pai		Categoria	Rebanhos	Filhos	DEP Peso Nascimento	Acurácia	Percentil	DEP Direta Peso Desmama	Acurácia	Percentil	Materno Total	Perc. Materno	DEP Ganho pós Desmama	Acurácia	Percentil	DEP Peso Sobreano	Percentil	DEP Perímetro Escrotal	Acurácia	Percentil	DEP Musculosidade	Acurácia	Percentil	Indice Qualitas	Percentil	Rank Geral
BATUTA DA MN	BACANA MN		PO	3	40	0,9	0,42	>50	9,2	0,50	0,5	5,7	3,0	8,9	0,53	0,1	18,2	0,1	0,25	0,50	25,0	-0,02	0,49	>50	8,5	2,0	57
CFM OLIMPO	CFM DIAMANTE		CEIP	4	259	0,4	0,71	>50	11,9	0,77	0,1	12,7	0,1	5,5	0,73	2,0	17,5	0,1	0,92	0,74	4,0	0,34	0,77	3,0	12,2	0,1	7
QLT LOTADO	QLT FANTASTICO		CEIP	8	216	0,9	0,67	>50	9,2	0,74	0,5	5,2	4,0	7,6	0,73	0,1	16,8	0,1	0,25	0,72	25,0	0,49	0,74	0,1	12,1	0,1	10
BACANA MN	C 4580 DA MN		PO	18	697	0,5	0,76	>50	10,1	0,84	0,1	7,0	0,5	6,1	0,82	1,0	16,1	0,1	0,29	0,82	25,0	0,20	0,83	10,0	9,1	2,0	43
TRUCK DA ALÔ BRASIL	QUIL 7308 PERDIZES		PO	4	112	0,8	0,56	>50	10,1	0,64	0,1	6,5	1,0	5,4	0,63	2,0	15,5	0,1	1,03	0,60	2,0	0,14	0,62	20,0	10,1	1,0	26
REM TORIXOREU	REM QUISCO		PO	4	73	0,0	0,46	>50	8,6	0,58	0,5	5,0	5,0	6,5	0,56	0,5	15,1	0,1	0,82	0,54	5,0	0,44	0,57	0,5	12,3	0,1	6
QLT KING	CFM NUCLEO		CEIP	14	710	-0,5	0,79	2,0	7,5	0,85	1,0	6,6	1,0	7,6	0,84	0,1	15,1	0,1	0,38	0,83	20,0	0,51	0,85	0,1	12,0	0,1	12
QLT LIDER	QLT DINAMITE		CEIP	9	263	-0,3	0,67	8,0	10,9	0,77	0,1	4,3	8,0	4,2	0,75	5,0	15,0	0,1	0,65	0,75	9,0	0,41	0,77	1,0	11,0	0,5	18
QLT LABIRINTO	CFM NOTAVEL		CEIP	3	56	-0,7	0,48	1,0	6,3	0,57	3,0	7,4	0,5	8,5	0,60	0,1	14,8	0,1	0,66	0,55	8,0	0,48	0,57	0,5	12,5	0,1	4
QLT KALAHARI	CFM ORGULHO		CEIP	11	364	1,0	0,73	>50	9,5	0,81	0,1	7,1	0,5	5,3	0,79	2,0	14,7	0,1	1,32	0,78	1,0	0,14	0,79	20,0	10,5	0,5	23
PROVADOR (IZ)	MARISCO (IZ)		PO	13	317	1,3	0,61	>50	10,9	0,79	0,1	4,9	5,0	3,7	0,76	7,0	14,6	0,1	-0,29	0,76	>50	0,37	0,79	2,0	8,1	3,0	68
QUIL 7308 PERDIZES	QUARK DA COL		PO	5	69	1,3	0,48	>50	15,5	0,57	0,1	10,0	0,1	-1,0	0,59	>50	14,5	0,1	0,82	0,55	5,0	0,20	0,57	10,0	8,4	3,0	58
QLT INTRUSO	RM 208		CEIP	3	49	0,4	0,45	>50	7,4	0,55	1,0	5,8	2,0	7,0	0,54	0,5	14,4	0,1	1,44	0,50	0,5	0,20	0,55	10,0	11,6	0,5	14
MANDARIN DA MAT	QUARK DA COL		PO	5	116	0,3	0,59	>50	10,8	0,66	0,1	7,5	0,5	3,4	0,64	8,0	14,2	0,5	0,32	0,63	20,0	-0,02	0,64	>50	6,1	8,0	123
NADA DA BONS	GENETICO (IZ)		PO	3	74	1,2	0,55	>50	11,7	0,61	0,1	8,2	0,1	2,5	0,62	15,0	14,2	0,5	1,55	0,59	0,5	0,09	0,59	30,0	9,9	1,0	30
CFM QUORUM	CFM HERDEIRO		CEIP	4	153	0,0	0,62	>50	6,5	0,70	3,0	4,3	8,0	7,6	0,64	0,5	14,0	0,5	1,52	0,65	0,5	0,09	0,70	30,0	10,9	0,5	20
CFM SUPREMO	CFM KRISHNA		CEIP	6	262	-0,2	0,67	10,0	4,8	0,77	8,0	4,7	6,0	9,1	0,74	0,1	13,9	0,5	0,12	0,73	30,0	0,49	0,74	0,1	11,1	0,5	17
QLT DINAMITE	CFM DIAMANTE		CEIP	19	3207	-0,3	0,88	6,0	8,8	0,93	0,5	4,6	6,0	4,8	0,90	3,0	13,6	0,5	-0,04	0,92	>50	0,39	0,91	1,0	8,8	2,0	51
JACANA AJ	BRAHMS AJ		CEIP	2	83	0,0	0,28	>50	9,0	0,61	0,5	4,9	5,0	4,4	0,61	4,0	13,4	0,5	2,18	0,56	0,1	0,44	0,59	0,5	14,6	0,1	1
QLT IMPRESSIONANTE	QLT FANTASTICO		CEIP	4	154	-0,8	0,56	0,5	2,5	0,72	25,0	0,1	>50	10,9	0,68	0,1	13,3	0,5	0,48	0,68	15,0	0,31	0,70	4,0	10,7	0,5	22
CFM OBSTINADO	CFM HERCULES		CEIP	11	615	0,2	0,79	>50	4,8	0,84	8,0	7,9	0,5	8,3	0,81	0,1	13,1	0,5	-0,14	0,81	>50	0,48	0,83	0,5	9,9	1,0	29
PAINT FUTURO	QUARK DA COL		CEIP	3	74	-0,7	0,53	0,5	6,5	0,62	3,0	6,3	2,0	6,4	0,61	0,5	12,9	0,5	1,01	0,57	3,0	0,46	0,59	0,5	12,1	0,1	9
PAINT ESTEIO	MARISCO (IZ)		CEIP	6	141	1,0	0,65	>50	8,7	0,71	0,5	1,0	40,0	4,2	0,70	5,0	12,8	0,5	0,75	0,67	6,0	0,15	0,70	20,0	8,3	3,0	60
QLT JUSTICEIRO	QLT DINAMITE		CEIP	4	135	-0,7	0,28	0,5	8,9	0,69	0,5	4,7	6,0	3,7	0,68	7,0	12,7	0,5	0,19	0,65	30,0	0,78	0,68	0,1	12,2	0,1	8
QLT VP 110308	QLT ITU		CEIP	2	71	-0,8	0,50	0,5	5,5	0,61	5,0	6,6	1,0	7,0	0,60	0,5	12,6	0,5	1,24	0,59	1,0	0,18	0,59	15,0	10,3	0,5	25
QLT INDIANO	QLT ELFO		CEIP	2	115	1,1	0,60	>50	9,0	0,67	0,5	5,2	4,0	3,2	0,63	9,0	12,2	1,0	0,55	0,65	10,0	0,35	0,68	2,0	9,1	2,0	44
QLT HATH	PROVADOR (IZ)	M	CEIP	5	88	0,4	0,46	>50	8,6	0,66	0,5	7,4	0,5	3,4	0,62	9,0	12,0	1,0	0,02	0,64	40,0	0,18	0,66	15,0	6,3	7,0	117
BITELO DS	ENCARTE DS		PO	11	219	0,6	0,52	>50	5,3	0,73	6,0	2,4	25,0	6,7	0,72	0,5	12,0	1,0	0,06	0,69	40,0	0,23	0,70	9,0	7,6	4,0	82
CFM MINERIO	CFM DIAMANTE		CEIP	4	302	-0,2	0,73	15,0	7,8	0,80	1,0	5,5	3,0	4,0	0,76	6,0	11,8	1,0	0,77	0,78	6,0	0,10	0,79	25,0	7,6	4,0	83
QLT FANTASTICO	QLT BUZIO		CEIP	22	2021	0,8	0,87	>50	6,5	0,91	3,0	0,8	>50	5,3	0,88	2,0	11,8	1,0	0,40	0,89	15,0	0,29	0,91	5,0	8,5	2,0	54
CFM LINIERS	CFM DIAMANTE		CEIP	6	532	0,0	0,66	>50	5,3	0,83	6,0	8,1	0,1	6,5	0,77	0,5	11,7	1,0	-0,07	0,81	>50	0,23	0,83	9,0	7,1	5,0	96
QLT DICXON	MARISCO (IZ)		CEIP	8	204	1,6	0,65	>50	6,2	0,76	3,0	1,8	30,0	5,4	0,74	2,0	11,6	1,0	0,54	0,75	10,0	0,25	0,77	8,0	8,5	2,0	55
CONRAD AJ	KULAL AJ		CEIP	4	202	-0,7	0,64	1,0	4,0	0,75	10,0	2,4	20,0	7,6	0,70	0,1	11,6	1,0	0,79	0,70	6,0	0,29	0,74	5,0	10,0	1,0	28
CFM DIAMANTE	CFM ENXUTO		CEIP	23	2129	0,3	0,84	>50	9,0	0,91	0,5	10,9	0,1	2,6	0,88	15,0	11,5	1,0	0,44	0,90	15,0	0,24	0,91	8,0	7,5	4,0	86
REM USP	REM QUISCO		PO	10	350	0,0	0,71	>50	7,2	0,78	2,0	3,1	15,0	4,2	0,76	5,0	11,5	1,0	1,03	0,74	2,0	0,36	0,77	2,0	10,4	0,5	24
CFM KALITAS	CFM GRATIFICANTE		CEIP	7	133	0,7	0,46	>50	7,7	0,69	1,0	3,6	10,0	3,7	0,61	7,0	11,4	1,0	0,45	0,67	15,0	0,01	0,66	>50	5,8	9,0	138
QLT GYN	QLT DEMOLIDOR		CEIP	4	80	-0,6	0,45	1,0	6,0	0,65	4,0	8,2	0,1	5,3	0,64	2,0	11,3	1,0	0,66	0,63	8,0	0,37	0,66	2,0	9,7	1,0	36
D2268 DA MN	BITELO DS		PO	2	56	-0,1	0,51	25,0	5,4	0,53	6,0	2,9	20,0	5,9	0,49	1,0	11,3	1,0	0,32	0,53	20,0	0,29	0,55	5,0	8,3	3,0	61
CFM BACKUP	GABINETE (IZ)		PO	18	339	1,5	0,68	>50	6,7	0,78	2,0	7,4	0,5	4,6	0,77	4,0	11,2	1,0	-0,35	0,75	>50	0,12	0,79	25,0	4,9	15,0	169

ORDENADO PARA PERÍMETRO ESCROTAL

Nome do Touro	Pai		Categoria	Rebanhos	Filhos	DEP Peso Nascimento	Acurácia	Percentil	DEP Direta Peso Desmama	Acurácia	Percentil	Materno Total	Perc. Materno	DEP Ganho pós Desmama	Acurácia	Percentil	DEP Peso Sobreano	Percentil	DEP Perímetro Escrotal	Acurácia	Percentil	DEP Musculosidade	Acurácia	Percentil	Indice Qualitas	Percentil	Rank Geral
JACANA AJ	BRAHMS AJ		CEIP	2	83	0,0	0,28	>50	9,0	0,61	0,5	4,9	5,0	4,4	0,61	4,0	13,4	0,5	2,18	0,56	0,1	0,44	0,59	0,5	14,6	0,1	1
QLT JORDÃO	KULAL AJ		CEIP	4	74	-0,9	0,46	0,5	3,5	0,62	15,0	4,0	9,0	5,7	0,60	1,0	9,2	4,0	1,97	0,62	0,1	0,33	0,62	3,0	12,0	0,1	11
KULAL AJ	CFM VISAO		CEIP	30	3617	-0,1	0,89	15,0	2,7	0,93	25,0	0,7	>50	5,6	0,91	2,0	8,2	6,0	1,77	0,92	0,1	0,46	0,91	0,5	12,3	0,1	5
QLT N 6311	QLT CAPITAO		CEIP	2	260	-1,3	0,68	0,1	-1,9	0,76	>50	2,7	20,0	-1,4	0,75	>50	-3,3	>50	1,77	0,72	0,1	0,31	0,74	4,0	5,6	10,0	144
QLT LEAL	KULAL AJ		CEIP	6	176	-0,5	0,59	2,0	3,4	0,72	15,0	1,9	30,0	2,9	0,69	10,0	6,3	10,0	1,75	0,70	0,1	0,31	0,70	4,0	9,7	1,0	37
QLT JATO	KULAL AJ		CEIP	5	141	-0,7	0,53	1,0	2,6	0,69	25,0	2,9	20,0	5,3	0,68	2,0	7,9	6,0	1,73	0,65	0,1	0,59	0,68	0,1	13,1	0,1	2
CFM FLORIM	GENETICO (IZ)		CEIP	2	86	-0,2	0,56	10,0	7,3	0,64	2,0	3,9	10,0	3,2	0,60	10,0	10,4	2,0	1,69	0,63	0,1	0,08	0,66	30,0	9,0	2,0	46
BOLCHEVIQUE GR	GENETICO (IZ)		LA	8	402	1,5	0,65	>50	5,4	0,80	6,0	4,8	5,0	2,9	0,75	10,0	8,3	6,0	1,66	0,78	0,1	-0,12	0,77	>50	6,5	7,0	109
CFM FENOMENO	ZEFEC ABDALA		CEIP	13	779	1,3	0,74	>50	4,3	0,86	10,0	1,2	40,0	-0,1	0,80	>50	4,3	20,0	1,58	0,84	0,5	-0,16	0,87	>50	4,0	20,0	199
AVESSO DA BELA TE	RAMBO DA MN		PO	9	175	1,0	0,62	>50	2,1	0,69	30,0	-0,2	>50	3,9	0,70	6,0	6,0	15,0	1,57	0,68	0,5	0,04	0,68	40,0	7,1	5,0	98
QLT HALEY	QLT DICXON		CEIP	13	690	0,0	0,79	>50	3,3	0,86	20,0	1,4	40,0	6,7	0,82	0,5	10,0	3,0	1,55	0,82	0,5	0,16	0,85	15,0	10,0	1,0	27
NADA DA BONS	GENETICO (IZ)		PO	3	74	1,2	0,55	>50	11,7	0,61	0,1	8,2	0,1	2,5	0,62	15,0	14,2	0,5	1,55	0,59	0,5	0,09	0,59	30,0	9,9	1,0	30
QLT HEXA	QLT ELFO		CEIP	2	319	-0,1	0,73	25,0	5,0	0,79	7,0	2,8	20,0	2,2	0,71	15,0	7,3	8,0	1,53	0,76	0,5	0,24	0,79	8,0	8,8	2,0	52
CFM QUORUM	CFM HERDEIRO		CEIP	4	153	0,0	0,62	>50	6,5	0,70	3,0	4,3	8,0	7,6	0,64	0,5	14,0	0,5	1,52	0,65	0,5	0,09	0,70	30,0	10,9	0,5	20
QLT GARANTIDO	QLT ZAP		CEIP	3	167	-0,6	0,55	1,0	1,0	0,73	40,0	-1,1	>50	2,1	0,68	20,0	3,1	30,0	1,46	0,71	0,5	0,04	0,72	40,0	5,5	10,0	150
CFM IBOPE	CFM CAPINEIRO		CEIP	19	1939	-0,1	0,84	20,0	1,4	0,91	40,0	4,6	6,0	1,8	0,87	20,0	3,3	25,0	1,44	0,90	0,5	0,36	0,91	2,0	8,1	3,0	67
QLT FARAO	CFM JURUBEBA		CEIP	3	76	0,1	0,56	>50	4,5	0,64	10,0	5,3	4,0	1,8	0,62	20,0	6,3	10,0	1,43	0,63	0,5	0,44	0,64	0,5	9,8	1,0	32
QLT KILIMANJARO	CFM RESGATE		CEIP	5	149	0,2	0,51	>50	0,8	0,71	40,0	1,7	30,0	3,2	0,69	10,0	4,0	20,0	1,35	0,68	0,5	0,09	0,70	30,0	6,2	8,0	120
CFM PLUS	CFM MARCO		CEIP	4	137	-0,3	0,63	6,0	8,4	0,71	0,5	9,4	0,1	2,3	0,69	15,0	10,7	2,0	1,34	0,69	0,5	0,42	0,70	1,0	11,0	0,5	19
QLT KALAHARI	CFM ORGULHO		CEIP	11	364	1,0	0,73	>50	9,5	0,81	0,1	7,1	0,5	5,3	0,79	2,0	14,7	0,1	1,32	0,78	1,0	0,14	0,79	20,0	10,5	0,5	23
REM QUILANO	REM NITIDO		PO	26	1243	-0,1	0,83	15,0	2,1	0,88	30,0	-3,0	>50	3,1	0,86	10,0	5,2	15,0	1,31	0,86	1,0	0,24	0,87	8,0	7,7	4,0	78
CFM JURUBEBA	CFM DIAMANTE		CEIP	7	273	0,2	0,67	>50	3,0	0,78	20,0	6,8	1,0	1,0	0,72	30,0	4,0	25,0	1,31	0,76	1,0	0,13	0,79	20,0	5,9	9,0	133
QLT EURO	CFM IBOPE		CEIP	7	282	-0,2	0,68	15,0	1,2	0,79	40,0	4,4	7,0	1,2	0,75	30,0	2,4	30,0	1,27	0,76	1,0	0,22	0,79	10,0	6,1	8,0	124
CFM HALTERES	CFM TIETE		CEIP	7	191	-0,2	0,63	15,0	4,5	0,74	9,0	5,3	4,0	3,6	0,70	7,0	8,2	6,0	1,25	0,71	1,0	0,31	0,72	4,0	9,3	1,0	39
QLT BARAO	KULAL AJ		CEIP	6	517	-0,3	0,75	9,0	1,0	0,82	40,0	0,0	>50	2,4	0,80	15,0	3,5	25,0	1,25	0,78	1,0	0,21	0,81	10,0	6,6	6,0	108
QLT VP 110308	QLT ITU		CEIP	2	71	-0,8	0,50	0,5	5,5	0,61	5,0	6,6	1,0	7,0	0,60	0,5	12,6	0,5	1,24	0,59	1,0	0,18	0,59	15,0	10,3	0,5	25
CFM CENTURY XXI	CFM EL594689		CEIP	11	553	-0,6	0,68	1,0	3,8	0,83	15,0	7,0	1,0	3,4	0,79	9,0	7,2	8,0	1,24	0,81	1,0	-0,02	0,79	>50	6,0	8,0	126
QLT CAPITAO	CFM IBOPE		CEIP	3	235	-0,3	0,64	8,0	-0,1	0,77	>50	6,0	2,0	-0,7	0,75	>50	-0,8	>50	1,23	0,73	1,0	0,19	0,77	15,0	4,3	15,0	187
QLT JAGUAR	KULAL AJ		CEIP	11	505	0,0	0,77	>50	3,2	0,83	20,0	4,0	9,0	5,1	0,81	2,0	8,2	6,0	1,22	0,80	1,0	0,46	0,81	0,5	10,8	0,5	21
JAYAMU DA MAT	KULAL AJ		LA	13	485	-0,1	0,76	20,0	2,6	0,82	25,0	-4,5	>50	4,0	0,80	5,0	6,6	10,0	1,22	0,80	1,0	0,19	0,83	15,0	7,7	4,0	77
QLT LENDARIO	QLT FANTASTICO		CEIP	8	198	0,5	0,63	>50	3,1	0,74	20,0	1,9	30,0	7,6	0,70	0,5	10,7	2,0	1,20	0,69	1,0	0,34	0,72	3,0	11,1	0,5	16
CFM VIKING	CFM SAMURAI		CEIP	4	81	0,2	0,52	>50	0,8	0,61	>50	0,8	>50	4,7	0,62	3,0	5,5	15,0	1,19	0,57	1,0	0,18	0,59	15,0	7,4	4,0	88
QLT JACARANDA DA FUNDEIO	QLT DINAMITE		CEIP	5	150	0,0	0,60	>50	3,6	0,69	15,0	3,6	10,0	3,2	0,68	9,0	6,9	9,0	1,18	0,65	1,0	0,12	0,68	25,0	7,0	5,0	103
CFM PAPUDO	FAULAD DA SC		CEIP	5	314	-0,2	0,48	15,0	3,4	0,78	15,0	7,5	0,5	-2,8	0,77	>50	0,6	>50	1,16	0,75	2,0	-0,09	0,34	>50	1,7	30,0	259
CFM ORGULHO	CFM DIAMANTE		CEIP	13	703	-0,5	0,80	2,0	3,9	0,85	15,0	6,7	1,0	4,9	0,83	3,0	8,8	4,0	1,14	0,83	2,0	0,35	0,85	2,0	9,8	1,0	31
QLT L 6369	QLT COLORADO		CEIP	2	70	-1,3	0,50	0,1	-1,6	0,62	>50	0,4	>50	-1,0	0,61	>50	-2,6	>50	1,11	0,60	2,0	0,22	0,59	10,0	3,6	20,0	213
CFM NOTAVEL	CFM HALTERES		CEIP	8	374	-1,2	0,70	0,1	1,2	0,81	40,0	4,5	7,0	5,5	0,77	2,0	6,7	10,0	1,10	0,78	2,0	0,43	0,79	0,5	9,8	1,0	34
QLT GULAG	CFM HEBRAICO		CEIP	2	168	0,6	0,66	>50	4,2	0,73	10,0	8,7	0,1	4,6	0,68	4,0	8,9	4,0	1,10	0,69	2,0	0,21	0,72	10,0	8,5	2,0	56
CFM ESPECIAL	CFM TIETE		CEIP	5	178	0,8	0,55	>50	4,8	0,74	8,0	3,7	10,0	3,1	0,68	10,0	7,8	6,0	1,08	0,70	2,0	0,43	0,74	0,5	9,6	1,0	38

Nome do Touro	Pai	Categoria	Rebanhos	Filhos	DEP Peso Nascimento	Acurácia	Percentil	DEP Direta Peso Desmama	Acurácia	Percentil	Materno Total	Perc. Materno	DEP Ganho pós Desmama	Acurácia	Percentil	DEP Peso Sobreano	Percentil	DEP Perímetro Escrotal	Acurácia	Percentil	DEP Musculosidade	Acurácia	Percentil	Indice Qualitas	Percentil	Rank Geral
QLT JUSTICEIRO	QLT DINAMITE	CEIP	4	135	-0,7	0,28	0,5	8,9	0,69	0,5	4,7	6,0	3,7	0,68	7,0	12,7	0,5	0,19	0,65	30,0	0,78	0,68	0,1	12,2	0,1	8
QLT JATO	KULAL AJ	CEIP	5	141	-0,7	0,53	1,0	2,6	0,69	25,0	2,9	20,0	5,3	0,68	2,0	7,9	6,0	1,73	0,65	0,1	0,59	0,68	0,1	13,1	0,1	2
QLT JUPITER	CFM NATIVO	CEIP	4	167	-0,4	0,55	6,0	2,2	0,72	30,0	3,3	15,0	3,6	0,69	7,0	5,8	15,0	-0,01	0,67	>50	0,52	0,70	0,1	7,1	5,0	94
QLT KING	CFM NUCLEO	CEIP	14	710	-0,5	0,79	2,0	7,5	0,85	1,0	6,6	1,0	7,6	0,84	0,1	15,1	0,1	0,38	0,83	20,0	0,51	0,85	0,1	12,0	0,1	12
QLT LORDE	CFM NOTAVEL	CEIP	13	307	-0,7	0,70	1,0	0,9	0,78	40,0	3,0	15,0	6,1	0,77	1,0	7,0	9,0	0,42	0,75	15,0	0,51	0,79	0,1	9,1	2,0	45
QLT KAMIKAZE	QLT HEED	CEIP	10	275	0,1	0,68	>50	4,3	0,78	10,0	2,7	20,0	1,1	0,76	30,0	5,3	15,0	0,24	0,76	25,0	0,51	0,77	0,1	7,0	5,0	102
QLT LOTADO	QLT FANTASTICO	CEIP	8	216	0,9	0,67	>50	9,2	0,74	0,5	5,2	4,0	7,6	0,73	0,1	16,8	0,1	0,25	0,72	25,0	0,49	0,74	0,1	12,1	0,1	10
CFM SUPREMO	CFM KRISHNA	CEIP	6	262	-0,2	0,67	10,0	4,8	0,77	8,0	4,7	6,0	9,1	0,74	0,1	13,9	0,5	0,12	0,73	30,0	0,49	0,74	0,1	11,1	0,5	17
QLT AMAZONAS	KULAL AJ	M CEIP	6	131	0,4	0,29	>50	7,7	0,69	1,0	4,7	6,0	2,0	0,65	20,0	9,7	3,0	0,52	0,68	10,0	0,49	0,66	0,1	9,2	2,0	41
QLT LABIRINTO	CFM NOTAVEL	CEIP	3	56	-0,7	0,48	1,0	6,3	0,57	3,0	7,4	0,5	8,5	0,60	0,1	14,8	0,1	0,66	0,55	8,0	0,48	0,57	0,5	12,5	0,1	4
CFM OBSTINADO	CFM HERCULES	CEIP	11	615	0,2	0,79	>50	4,8	0,84	8,0	7,9	0,5	8,3	0,81	0,1	13,1	0,5	-0,14	0,81	>50	0,48	0,83	0,5	9,9	1,0	29
KULAL AJ	CFM VISAO	CEIP	30	3617	-0,1	0,89	15,0	2,7	0,93	25,0	0,7	>50	5,6	0,91	2,0	8,2	6,0	1,77	0,92	0,1	0,46	0,91	0,5	12,3	0,1	5
PAINT FUTURO	QUARK DA COL	CEIP	3	74	-0,7	0,53	0,5	6,5	0,62	3,0	6,3	2,0	6,4	0,61	0,5	12,9	0,5	1,01	0,57	3,0	0,46	0,59	0,5	12,1	0,1	9
QLT JAGUAR	KULAL AJ	CEIP	11	505	0,0	0,77	>50	3,2	0,83	20,0	4,0	9,0	5,1	0,81	2,0	8,2	6,0	1,22	0,80	1,0	0,46	0,81	0,5	10,8	0,5	21
PAINT IMPACTO	MILAO DA FUNDEIO	CEIP	6	163	0,3	0,55	>50	6,1	0,73	4,0	1,4	40,0	3,4	0,68	9,0	9,4	3,0	-0,01	0,68	>50	0,46	0,70	0,5	7,8	4,0	76
JACANA AJ	BRAHMS AJ	CEIP	2	83	0,0	0,28	>50	9,0	0,61	0,5	4,9	5,0	4,4	0,61	4,0	13,4	0,5	2,18	0,56	0,1	0,44	0,59	0,5	14,6	0,1	1
REM TORIXOREU	REM QUISCO	PO	4	73	0,0	0,46	>50	8,6	0,58	0,5	5,0	5,0	6,5	0,56	0,5	15,1	0,1	0,82	0,54	5,0	0,44	0,57	0,5	12,3	0,1	6
QLT FARAO	CFM JURUBEBA	CEIP	3	76	0,1	0,56	>50	4,5	0,64	10,0	5,3	4,0	1,8	0,62	20,0	6,3	10,0	1,43	0,63	0,5	0,44	0,64	0,5	9,8	1,0	32
CFM NOTAVEL	CFM HALTERES	CEIP	8	374	-1,2	0,70	0,1	1,2	0,81	40,0	4,5	7,0	5,5	0,77	2,0	6,7	10,0	1,10	0,78	2,0	0,43	0,79	0,5	9,8	1,0	34
CHUMBO AJ	KULAL AJ	CEIP	3	47	-0,2	0,45	10,0	1,0	0,55	40,0	0,5	>50	6,5	0,56	0,5	7,4	8,0	0,89	0,49	4,0	0,43	0,53	0,5	9,8	1,0	35
CFM ESPECIAL	CFM TIETE	CEIP	5	178	0,8	0,55	>50	4,8	0,74	8,0	3,7	10,0	3,1	0,68	10,0	7,8	6,0	1,08	0,70	2,0	0,43	0,74	0,5	9,6	1,0	38
QLT GRACO	QLT DEMOLIDOR	CEIP	24	3100	0,3	0,89	>50	4,9	0,92	8,0	6,0	2,0	6,0	0,91	1,0	10,9	2,0	-0,22	0,91	>50	0,43	0,91	0,5	8,1	3,0	70
CFM PLUS	CFM MARCO	CEIP	4	137	-0,3	0,63	6,0	8,4	0,71	0,5	9,4	0,1	2,3	0,69	15,0	10,7	2,0	1,34	0,69	0,5	0,42	0,70	1,0	11,0	0,5	19
1713 DA LACADA	AKAMUN	PO	6	115	-0,9	0,57	0,5	3,1	0,64	20,0	2,7	20,0	2,9	0,62	10,0	6,1	10,0	-0,22	0,55	>50	0,42	0,62	1,0	5,7	9,0	141
QLT LIDER	QLT DINAMITE	CEIP	9	263	-0,3	0,67	8,0	10,9	0,77	0,1	4,3	8,0	4,2	0,75	5,0	15,0	0,1	0,65	0,75	9,0	0,41	0,77	1,0	11,0	0,5	18
TORPEDO PA	BACH AJ	CEIP	2	102	-0,2	0,54	15,0	3,8	0,65	15,0	2,5	20,0	6,6	0,64	0,5	10,4	2,0	0,33	0,61	20,0	0,41	0,64	1,0	9,2	2,0	40
QLT JUNCO	QLT DINAMITE	CEIP	5	161	-0,4	0,56	6,0	4,1	0,72	10,0	3,8	10,0	6,4	0,68	1,0	10,4	2,0	0,18	0,68	30,0	0,41	0,70	1,0	8,8	2,0	49
MILAO DA FUNDEIO	GABINETE (IZ)	LA	7	312	0,9	0,54	>50	7,2	0,79	2,0	4,7	6,0	1,7	0,75	25,0	8,9	4,0	0,30	0,73	20,0	0,41	0,59	1,0	7,6	4,0	81
QLT ECO	CFM IBOPE	CEIP	3	109	-0,1	0,50	15,0	-1,6	0,61	>50	3,1	15,0	-1,1	0,59	>50	-2,7	>50	0,70	0,60	7,0	0,41	0,62	1,0	4,1	15,0	196
MACUNI DO SALTO	NUR MAHAL COL	PO	26	1670	0,4	0,83	>50	6,2	0,90	3,0	0,1	>50	2,1	0,87	20,0	8,3	5,0	-0,15	0,88	>50	0,40	0,89	1,0	6,3	7,0	119
QLT LANCASTER	QLT FANTASTICO	M CEIP	15	475	-0,6	0,73	2,0	5,5	0,82	5,0	4,1	9,0	4,1	0,80	5,0	9,6	3,0	0,62	0,80	9,0	0,39	0,81	1,0	9,0	2,0	48
QLT DINAMITE	CFM DIAMANTE	CEIP	19	3207	-0,3	0,88	6,0	8,8	0,93	0,5	4,6	6,0	4,8	0,90	3,0	13,6	0,5	-0,04	0,92	>50	0,39	0,91	1,0	8,8	2,0	51
QLT GRANIZO	QLT DINAMITE	CEIP	5	246	-0,3	0,65	9,0	5,6	0,78	5,0	7,2	0,5	3,6	0,73	8,0	9,1	4,0	-0,09	0,75	>50	0,39	0,77	1,0	6,9	5,0	104
QLT IMPAR	CFM MARCO	CEIP	2	40	-0,4	0,35	6,0	0,9	0,56	40,0	5,5	3,0	3,0	0,56	10,0	3,9	25,0	0,15	0,54	30,0	0,39	0,55	1,0	5,6	10,0	143
CFM LAREDO	CFM FILADELFO	CEIP	2	49	0,2	0,44	>50	6,2	0,55	3,0	6,1	2,0	2,2	0,47	20,0	8,3	5,0	1,86	0,49	0,1	0,38	0,51	2,0	11,1	0,5	15
QLT IMPOSTOR	QLT FARAO	CEIP	3	66	0,6	0,53	>50	3,8	0,60	15,0	4,1	9,0	1,4	0,60	25,0	5,2	15,0	0,23	0,58	25,0	0,38	0,59	2,0	5,8	9,0	137
QLT GYN	QLT DEMOLIDOR	CEIP	4	80	-0,6	0,45	1,0	6,0	0,65	4,0	8,2	0,1	5,3	0,64	2,0	11,3	1,0	0,66	0,63	8,0	0,37	0,66	2,0	9,7	1,0	36
PROVADOR (IZ)	MARISCO (IZ)	PO	13	317	1,3	0,61	>50	10,9	0,79	0,1	4,9	5,0	3,7	0,76	7,0	14,6	0,1	-0,29	0,76	>50	0,37	0,79	2,0	8,1	3,0	68
PAINT NITRO	PAINT IMPACTO	CEIP	7	297	0,6	0,65	>50	5,9	0,79	4,0	2,0	30,0	2,8	0,75	10,0	8,7	5,0	0,40	0,74	15,0	0,37	0,77	2,0	7,7	4,0	79

ORDENADO PELO ÍNDICE QUALITAS

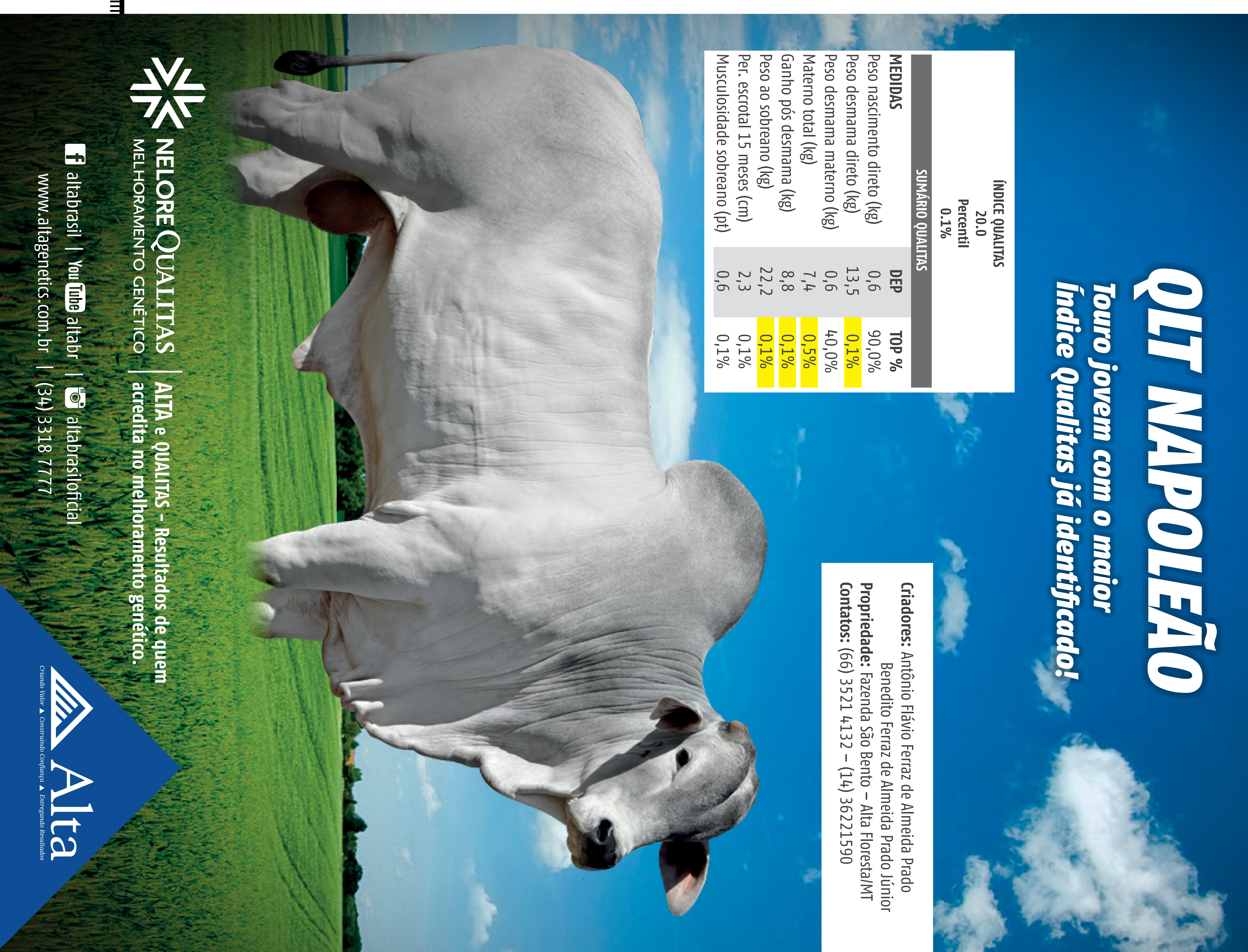

O BRILHO DA GENÉTICA **VERA CRUZ**



ARAGUAIA RMVC

REM TORIXOREU x RAMBO DA MN

SÊMEN À VENDA: ABS PECPLAN

ÍNDICE QUALITAS **9,1**

TOP **1%**

AVALIAÇÕES GENÉTICAS	DEP	CLASS.
Peso nascimento direto (kg)	0,2	80,0%
Peso desmama direto (kg)	5,1	7,0%
Peso desmama materno (kg)	0,1	50,0%
Materno total (kg)	2,7	20,0%
Ganho pós-desmama (kg)	5,5	1,0%
Peso ao sobreano (kg)	10,5	2,0%
Per. escrotal 15 meses (cm)	0,70	7,0%
Musculosidade sobreano (pt)	0,31	4,0%



FARAÓ FVC

REM USP x QUARK COL.

SÊMEN À VENDA: Alta

ÍNDICE QUALITAS **10,1**

TOP **0,5%**

AVALIAÇÕES GENÉTICAS	DEP	CLASS.
Peso nascimento direto (kg)	0,2	80,0%
Peso desmama direto (kg)	12,8	0,1%
Peso desmama materno (kg)	2,1	7,0%
Materno total (kg)	8,6	0,1%
Ganho pós-desmama (kg)	1,9	15,0%
Peso ao sobreano (kg)	14,7	0,1%
Per. escrotal 15 meses (cm)	1,01	2,0%
Musculosidade sobreano (pt)	0,27	5,0%



MUTRECO FVC

TRUCK DA ALÔ BRASIL x PROVADOR

MAIOR ÍNDICE QUALITAS - SAFRA 2014

SÊMEN À VENDA: ABS PECPLAN

ÍNDICE QUALITAS **16,4**

TOP **0,1%**

AVALIAÇÕES GENÉTICAS	DEP	CLASS.
Peso nascimento direto (kg)	0,9	100,0%
Peso desmama direto (kg)	12,5	0,1%
Peso desmama materno (kg)	1,3	20,0%
Materno total (kg)	7,6	0,5%
Ganho pós-desmama (kg)	11,2	0,1%
Peso ao sobreano (kg)	23,7	0,1%
Per. escrotal 15 meses (cm)	1,21	1,0%
Musculosidade sobreano (pt)	0,36	2,0%



DUBAI FVC

URGENTE IZ x PROVADOR

SÊMEN À VENDA: Alta

ÍNDICE QUALITAS **11,9**

TOP **0,1%**

AVALIAÇÕES GENÉTICAS	DEP	CLASS.
Peso nascimento direto (kg)	0,0	40,0%
Peso desmama direto (kg)	8,4	0,5%
Peso desmama materno (kg)	1,4	20,0%
Materno total (kg)	5,6	3,0%
Ganho pós-desmama (kg)	5,0	3,0%
Peso ao sobreano (kg)	13,4	0,5%
Per. escrotal 15 meses (cm)	1,17	1,0%
Musculosidade sobreano (pt)	0,40	2,0%

Fotos: JM Matos

NATIVA

Informações: (62) 99972-5454 / (62) 99968-3404

www.**neloreveracruz**.com.br

veracruz NELORE

PROGENIE
Tecnologia em Melhoramento

Há mais de 10 anos maximizando
ganhos genéticos.

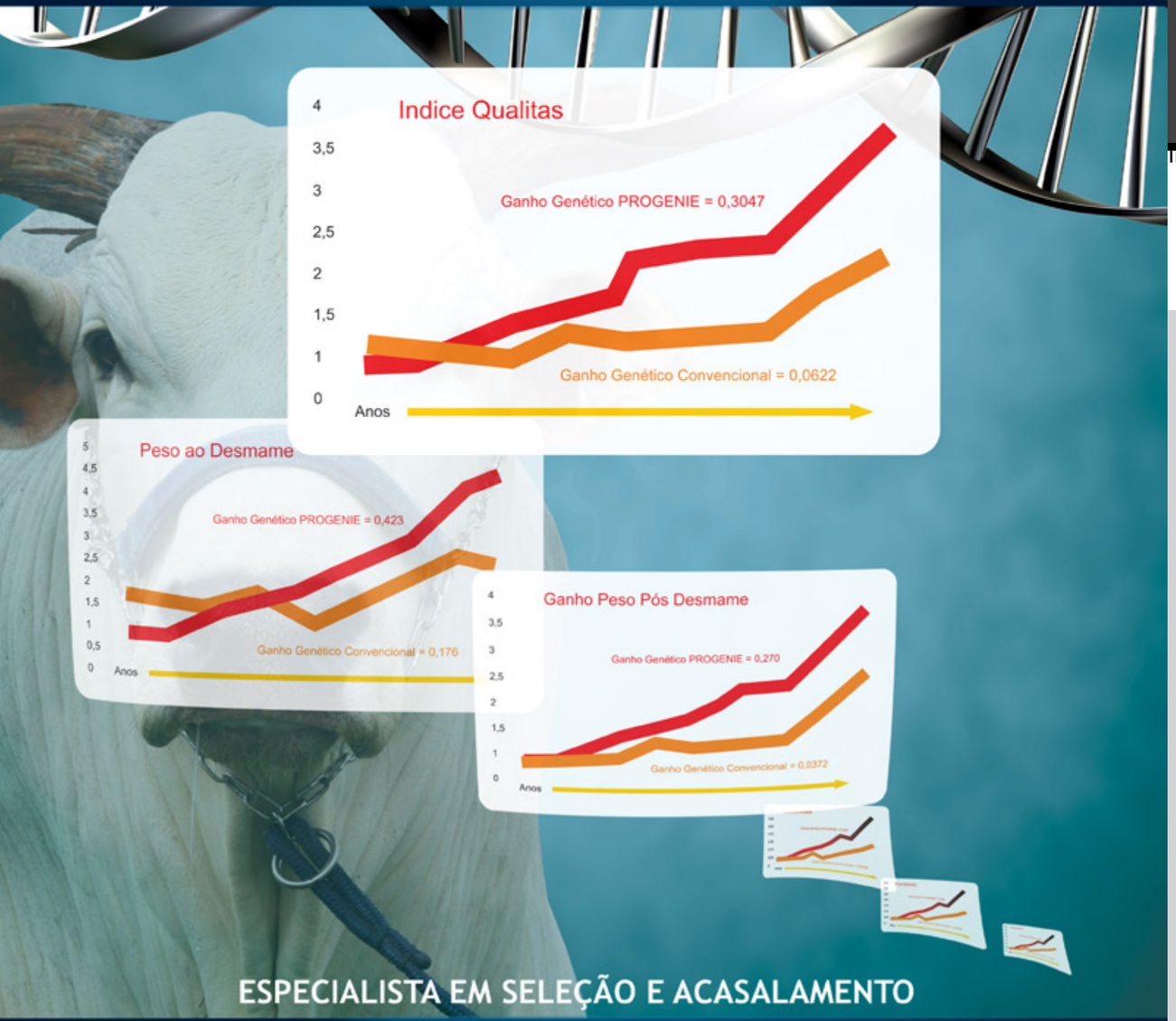

ESPECIALISTA EM SELEÇÃO E ACASALAMENTO

Maiores informações:
www.progenie.com.br
e-mail: faleconosco@progenie.com.br
Fone: (34) 9992-4844

PROGENIE
Desde 2001

NELORE QUALITAS
PRECOCE. PRODUTIVO. EFICIENTE.

AVALIAÇÃO FUNCIONAL

SOMENTE TOUROS COM MAIS DE 15 FILHOS AVALIADOS FUNCIONALMENTE

SUMÁRIO DE TOUROS
2016

QLT DACOTA — CEIP

Avaliações genéticas	DEP	Acc	Class.
Peso nascimento direto (kg)	0,9	0,88	>50%
Peso desmama direto (kg)	7,0	0,92	2,0%
Peso desmama materno (kg)	2,9	0,71	4,0%
Materno total (kg)	6,4		1,0%
Ganho pós desmama (kg)	1,3	0,89	30,0%
Peso ao sobreano (kg)	8,3		5,0%
Per. escrotal 15 meses (cm)	0,15	0,91	30,0%
Musculosidade sobreano (pt)	0,25	0,91	8,0%

Índice Qualitas

5,5

Percentil 10.0%

Avaliações funcionais

Ponto ótimo	DEP	Acc		4 2 0 2 4	
Angulação garupa	0,08	0,86	Inclinada		Plana
Aprumos	0,07	0,83	Curvo		Retos
Frame	0,08	0,89	Baixo		Alto
Ossatura	0,08	0,85	Pouca		Muita
Umbigo	0,07	0,91	Curto		Longo
Ponto máximo	**DEP**	**Acc**		**4 2 0 2 4**	
Boca	0,13	0,89	Estreita		Larga
Espess. couro (mm)	0,09	0,82	Fino		Grosso
Inserção de cauda	0,03	0,79	Alta		Baixa
Musculosidade	0,25	0,91	Pouca		Muita
Pigmentação	-0,09	0,92	Pouca		Muita
Profundidade	0,13	0,93	Pouca		Muita
Reprodução	0,14	0,92	Fraca		Forte
Temperamento	0,16	0,89	Bravo		Calmo
Úbere	0,05	0,85	Pequeno		Grande
Composições funcionais				**4 2 0 2 4**	
Conjunto estrutural			Fraco		Forte
Conjunto reprodutivo			Fraco		Forte

Pedigree

	ZEFEC ABDALA
QUARK DA COL	
Linha Paterna	BNUVA DA COL
	CFM ENSINO
171	
Linha Materna	EL 451095

QLT DEMOLIDOR — CEIP

Avaliações genéticas	DEP	Acc	Class.
Peso nascimento direto (kg)	-0,3	0,82	6,0%
Peso desmama direto (kg)	7,7	0,89	1,0%
Peso desmama materno (kg)	6,0	0,65	0,1%
Materno total (kg)	9,9		0,1%
Ganho pós desmama (kg)	2,6	0,85	15,0%
Peso ao sobreano (kg)	10,4		2,0%
Per. escrotal 15 meses (cm)	0,58	0,87	10,0%
Musculosidade sobreano (pt)	0,11	0,87	25,0%

Índice Qualitas

6,4

Percentil 7.0%

Avaliações funcionais

Ponto ótimo	DEP	Acc		4 2 0 2 4	
Angulação garupa	0,03	0,79	Inclinada		Plana
Aprumos	0,00	0,77	Curvo		Retos
Frame	0,10	0,89	Baixo		Alto
Ossatura	0,06	0,85	Pouca		Muita
Umbigo	-0,13	0,89	Curto		Longo
Ponto máximo	**DEP**	**Acc**		**4 2 0 2 4**	
Boca	-0,08	0,86	Estreita		Larga
Espess. couro (mm)	0,37	0,78	Fino		Grosso
Inserção de cauda	0,07	0,79	Alta		Baixa
Musculosidade	0,11	0,87	Pouca		Muita
Pigmentação	0,10	0,89	Pouca		Muita
Profundidade	0,06	0,88	Pouca		Muita
Reprodução	0,05	0,88	Fraca		Forte
Temperamento	-0,02	0,85	Bravo		Calmo
Úbere	-0,02	0,77	Pequeno		Grande
Composições funcionais				**4 2 0 2 4**	
Conjunto estrutural			Fraco		Forte
Conjunto reprodutivo			Fraco		Forte

Pedigree

	CFM ENXUTO
CFM DIAMANTE	
Linha Paterna	CFM EL532187
659	
Linha Materna	RA 404

QLT DICXON — CEIP

Avaliações genéticas	DEP	Acc	Class.
Peso nascimento direto (kg)	1,6	0,65	>50%
Peso desmama direto (kg)	6,2	0,76	3,0%
Peso desmama materno (kg)	-1,4	0,45	>50%
Materno total (kg)	1,8		30,0%
Ganho pós desmama (kg)	5,4	0,74	2,0%
Peso ao sobreano (kg)	11,6		1,0%
Per. escrotal 15 meses (cm)	0,54	0,75	10,0%
Musculosidade sobreano (pt)	0,25	0,77	8,0%

Índice Qualitas

8,5

Percentil 2.0%

Avaliações funcionais

Ponto ótimo	DEP	Acc		4 2 0 2 4	
Angulação garupa	-0,05	0,58	Inclinada		Plana
Aprumos	-0,02	0,60	Curvo		Retos
Frame	0,12	0,75	Baixo		Alto
Ossatura	0,13	0,70	Pouca		Muita
Umbigo	0,07	0,77	Curto		Longo
Ponto máximo	**DEP**	**Acc**		**4 2 0 2 4**	
Boca	0,22	0,72	Estreita		Larga
Espess. couro (mm)	-0,29	0,63	Fino		Grosso
Inserção de cauda	-0,03	0,58	Alta		Baixa
Musculosidade	0,25	0,77	Pouca		Muita
Pigmentação	0,17	0,78	Pouca		Muita
Profundidade	0,12	0,78	Pouca		Muita
Reprodução	0,27	0,76	Fraca		Forte
Temperamento	0,11	0,70	Bravo		Calmo
Úbere	0,06	0,58	Pequeno		Grande
Composições funcionais				**4 2 0 2 4**	
Conjunto estrutural			Fraco		Forte
Conjunto reprodutivo			Fraco		Forte

Pedigree

	ESCALDADO
MARISCO (IZ)	
Linha Paterna	GAMA
	KULAL AJ
K 634	
Linha Materna	RA 117

QLT DINAMITE — CEIP

Avaliações genéticas	DEP	Acc	Class.
Peso nascimento direto (kg)	-0,3	0,88	6,0%
Peso desmama direto (kg)	8,8	0,93	0,5%
Peso desmama materno (kg)	0,2	0,76	>50%
Materno total (kg)	4,6		6,0%
Ganho pós desmama (kg)	4,8	0,90	3,0%
Peso ao sobreano (kg)	13,6		0,5%
Per. escrotal 15 meses (cm)	-0,04	0,92	>50%
Musculosidade sobreano (pt)	0,39	0,91	1,0%

Índice Qualitas

8,8

Percentil 2.0%

Avaliações funcionais

Ponto ótimo	DEP	Acc		4 2 0 2 4	
Angulação garupa	-0,06	0,86	Inclinada		Plana
Aprumos	0,03	0,88	Curvo		Retos
Frame	0,02	0,93	Baixo		Alto
Ossatura	0,12	0,90	Pouca		Muita
Umbigo	0,04	0,94	Curto		Longo
Ponto máximo	**DEP**	**Acc**		**4 2 0 2 4**	
Boca	-0,12	0,92	Estreita		Larga
Espess. couro (mm)	0,09	0,84	Fino		Grosso
Inserção de cauda	0,06	0,86	Alta		Baixa
Musculosidade	0,39	0,91	Pouca		Muita
Pigmentação	-0,16	0,92	Pouca		Muita
Profundidade	0,29	0,93	Pouca		Muita
Reprodução	0,26	0,92	Fraca		Forte
Temperamento	0,15	0,89	Bravo		Calmo
Úbere	0,17	0,85	Pequeno		Grande
Composições funcionais				**4 2 0 2 4**	
Conjunto estrutural			Fraco		Forte
Conjunto reprodutivo			Fraco		Forte

Pedigree

	CFM ENXUTO
CFM DIAMANTE	
Linha Paterna	CFM EL532187
606073	
Linha Materna	

QLT FANTASTICO — CEIP

Avaliações genéticas	DEP	Acc	Class.
Peso nascimento direto (kg)	0,8	0,87	>50%
Peso desmama direto (kg)	6,5	0,91	3,0%
Peso desmama materno (kg)	-2,5	0,69	>50%
Materno total (kg)	0,8		>50%
Ganho pós desmama (kg)	5,3	0,88	2,0%
Peso ao sobreano (kg)	11,8		1,0%
Per. escrotal 15 meses (cm)	0,40	0,89	15,0%
Musculosidade sobreano (pt)	0,29	0,91	5,0%

Índice Qualitas
8,5
Percentil 2.0%

Avaliações funcionais

Ponto ótimo	DEP	Acc		4 2 0 2 4	
Angulação garupa	0,09	0,86	Inclinada		Plana
Aprumos	0,06	0,83	Curvo		Retos
Frame	0,12	0,89	Baixo		Alto
Ossatura	0,10	0,85	Pouca		Muita
Umbigo	0,16	0,91	Curto		Longo
Ponto máximo	**DEP**	**Acc**		**4 2 0 2 4**	
Boca	0,15	0,89	Estreita		Larga
Espess. couro (mm)	0,01	0,82	Fino		Grosso
Inserção de cauda	0,05	0,79	Alta		Baixa
Musculosidade	0,29	0,91	Pouca		Muita
Pigmentação	-0,03	0,92	Pouca		Muita
Profundidade	0,28	0,90	Pouca		Muita
Reprodução	0,31	0,90	Fraca		Forte
Temperamento	0,23	0,89	Bravo		Calmo
Úbere	0,24	0,85	Pequeno		Grande
Composições funcionais				**4 2 0 2 4**	
Conjunto estrutural			Fraco		Forte
Conjunto reprodutivo			Fraco		Forte

Pedigree

QLT BUZIO	MARISCO (IZ)
Linha Paterna	71009
9188	KULAL AJ
Linha Materna	707086

QLT FATOR — CEIP

Avaliações genéticas	DEP	Acc	Class.
Peso nascimento direto (kg)	0,6	0,83	>50%
Peso desmama direto (kg)	3,6	0,89	15,0%
Peso desmama materno (kg)	2,4	0,47	8,0%
Materno total (kg)	4,2		8,0%
Ganho pós desmama (kg)	3,7	0,85	7,0%
Peso ao sobreano (kg)	7,3		8,0%
Per. escrotal 15 meses (cm)	0,85	0,86	5,0%
Musculosidade sobreano (pt)	0,21	0,87	10,0%

Índice Qualitas
7,2
Percentil 5.0%

Avaliações funcionais

Ponto ótimo	DEP	Acc		4 2 0 2 4	
Angulação garupa	0,10	0,79	Inclinada		Plana
Aprumos	0,02	0,77	Curvo		Retos
Frame	-0,07	0,86	Baixo		Alto
Ossatura	0,07	0,80	Pouca		Muita
Umbigo	-0,08	0,87	Curto		Longo
Ponto máximo	**DEP**	**Acc**		**4 2 0 2 4**	
Boca	0,12	0,86	Estreita		Larga
Espess. couro (mm)	0,15	0,63	Fino		Grosso
Inserção de cauda	0,02	0,72	Alta		Baixa
Musculosidade	0,21	0,87	Pouca		Muita
Pigmentação	0,28	0,89	Pouca		Muita
Profundidade	0,10	0,88	Pouca		Muita
Reprodução	0,19	0,88	Fraca		Forte
Temperamento	0,12	0,81	Bravo		Calmo
Úbere	-0,08	0,77	Pequeno		Grande
Composições funcionais				**4 2 0 2 4**	
Conjunto estrutural			Fraco		Forte
Conjunto reprodutivo			Fraco		Forte

Pedigree

MARISCO (IZ)	ESCALDADO
Linha Paterna	GAMA
411	CFM SF010999
Linha Materna	135

QLT GOITACA DA FUNDEIO — CEIP

Avaliações genéticas	DEP	Acc	Class.
Peso nascimento direto (kg)	0,1	0,76	>50%
Peso desmama direto (kg)	3,2	0,84	20,0%
Peso desmama materno (kg)	-7,4	0,62	>50%
Materno total (kg)	-5,8		>50%
Ganho pós desmama (kg)	2,8	0,81	10,0%
Peso ao sobreano (kg)	6,0		15,0%
Per. escrotal 15 meses (cm)	0,19	0,82	30,0%
Musculosidade sobreano (pt)	0,34	0,83	3,0%

Índice Qualitas
6,0
Percentil 8.0%

Avaliações funcionais

Ponto ótimo	DEP	Acc		4 2 0 2 4	
Angulação garupa	-0,10	0,72	Inclinada		Plana
Aprumos	0,12	0,71	Curvo		Retos
Frame	-0,23	0,82	Baixo		Alto
Ossatura	0,07	0,75	Pouca		Muita
Umbigo	-0,14	0,83	Curto		Longo
Ponto máximo	**DEP**	**Acc**		**4 2 0 2 4**	
Boca	0,25	0,81	Estreita		Larga
Espess. couro (mm)	-0,06	0,75	Fino		Grosso
Inserção de cauda	0,00	0,65	Alta		Baixa
Musculosidade	0,34	0,83	Pouca		Muita
Pigmentação	0,02	0,83	Pouca		Muita
Profundidade	0,12	0,83	Pouca		Muita
Reprodução	0,23	0,84	Fraca		Forte
Temperamento	0,01	0,77	Bravo		Calmo
Úbere	-0,09	0,70	Pequeno		Grande
Composições funcionais				**4 2 0 2 4**	
Conjunto estrutural			Fraco		Forte
Conjunto reprodutivo			Fraco		Forte

Pedigree

KULAL AJ	CFM VISAO
Linha Paterna	CFM JC248187
QUIBANDA	
Linha Materna	

QLT GRACO — CEIP

Avaliações genéticas	DEP	Acc	Class.
Peso nascimento direto (kg)	0,3	0,89	>50%
Peso desmama direto (kg)	4,9	0,92	8,0%
Peso desmama materno (kg)	3,5	0,28	2,0%
Materno total (kg)	6,0		2,0%
Ganho pós desmama (kg)	6,0	0,91	1,0%
Peso ao sobreano (kg)	10,9		2,0%
Per. escrotal 15 meses (cm)	-0,22	0,91	>50%
Musculosidade sobreano (pt)	0,43	0,91	0,5%

Índice Qualitas
8,1
Percentil 3.0%

Avaliações funcionais

Ponto ótimo	DEP	Acc		4 2 0 2 4	
Angulação garupa	0,05	0,86	Inclinada		Plana
Aprumos	0,01	0,83	Curvo		Retos
Frame	-0,02	0,89	Baixo		Alto
Ossatura	0,10	0,85	Pouca		Muita
Umbigo	0,00	0,91	Curto		Longo
Ponto máximo	**DEP**	**Acc**		**4 2 0 2 4**	
Boca	0,22	0,89	Estreita		Larga
Espess. couro (mm)	-0,06	0,45	Fino		Grosso
Inserção de cauda	0,05	0,86	Alta		Baixa
Musculosidade	0,43	0,91	Pouca		Muita
Pigmentação	0,06	0,92	Pouca		Muita
Profundidade	0,31	0,93	Pouca		Muita
Reprodução	0,28	0,92	Fraca		Forte
Temperamento	0,00	0,89	Bravo		Calmo
Úbere	0,14	0,85	Pequeno		Grande
Composições funcionais				**4 2 0 2 4**	
Conjunto estrutural			Fraco		Forte
Conjunto reprodutivo			Fraco		Forte

Pedigree

QLT DEMOLIDOR	CFM DIAMANTE
Linha Paterna	659
K 629	KULAL AJ
Linha Materna	RA 140

QLT GUARANTA — CEIP

Avaliações genéticas	DEP	Acc	Class.
Peso nascimento direto (kg)	-0,3	0,70	8,0%
Peso desmama direto (kg)	3,8	0,76	15,0%
Peso desmama materno (kg)	0,9	0,26	25,0%
Materno total (kg)	2,9		20,0%
Ganho pós desmama (kg)	1,5	0,70	25,0%
Peso ao sobreano (kg)	5,3		15,0%
Per. escrotal 15 meses (cm)	0,98	0,73	3,0%
Musculosidade sobreano (pt)	0,10	0,77	25,0%

Índice Qualitas
5,4
Percentil 10.0%

Avaliações funcionais

Ponto ótimo	DEP	Acc		4 2 0 2 4	
Angulação garupa	0,03	0,58	Inclinada		Plana
Aprumos	-0,02	0,60	Curvo		Retos
Frame	0,03	0,75	Baixo		Alto
Ossatura	0,07	0,65	Pouca		Muita
Umbigo	-0,19	0,77	Curto		Longo
Ponto máximo	**DEP**	**Acc**		**4 2 0 2 4**	
Boca	0,16	0,72	Estreita		Larga
Espess. couro (mm)	0,47	0,51	Fino		Grosso
Inserção de cauda	-0,01	0,51	Alta		Baixa
Musculosidade	0,10	0,77	Pouca		Muita
Pigmentação	-0,09	0,78	Pouca		Muita
Profundidade	-0,08	0,76	Pouca		Muita
Reprodução	0,04	0,76	Fraca		Forte
Temperamento	-0,06	0,66	Bravo		Calmo
Úbere	0,05	0,58	Pequeno		Grande
Composições funcionais				**4 2 0 2 4**	
Conjunto estrutural			Fraco		Forte
Conjunto reprodutivo			Fraco		Forte

Pedigree

CFM HALTERES — Linha Paterna
CFM TIETE
CFM JZ012687

QT 709898 — Linha Materna

QLT GULAG — CEIP

Avaliações genéticas	DEP	Acc	Class.
Peso nascimento direto (kg)	0,6	0,66	>50%
Peso desmama direto (kg)	4,2	0,73	10,0%
Peso desmama materno (kg)	6,5	0,33	0,1%
Materno total (kg)	8,7		0,1%
Ganho pós desmama (kg)	4,6	0,68	4,0%
Peso ao sobreano (kg)	8,9		4,0%
Per. escrotal 15 meses (cm)	1,10	0,69	2,0%
Musculosidade sobreano (pt)	0,21	0,72	10,0%

Índice Qualitas
8,5
Percentil 2.0%

Avaliações funcionais

Ponto ótimo	DEP	Acc		4 2 0 2 4	
Angulação garupa	0,04	0,51	Inclinada		Plana
Aprumos	0,12	0,54	Curvo		Retos
Frame	-0,03	0,72	Baixo		Alto
Ossatura	0,10	0,60	Pouca		Muita
Umbigo	-0,11	0,72	Curto		Longo
Ponto máximo	**DEP**	**Acc**		**4 2 0 2 4**	
Boca	0,10	0,69	Estreita		Larga
Espess. couro (mm)	0,38	0,55	Fino		Grosso
Inserção de cauda	-0,03	0,51	Alta		Baixa
Musculosidade	0,21	0,72	Pouca		Muita
Pigmentação	-0,07	0,72	Pouca		Muita
Profundidade	0,15	0,73	Pouca		Muita
Reprodução	0,19	0,71	Fraca		Forte
Temperamento	0,06	0,62	Bravo		Calmo
Úbere	0,02	0,55	Pequeno		Grande
Composições funcionais				**4 2 0 2 4**	
Conjunto estrutural			Fraco		Forte
Conjunto reprodutivo			Fraco		Forte

Pedigree

CFM HEBRAICO — Linha Paterna
CFM HEBREU
CFM AR126994

QT 12403 — Linha Materna
CFM DIAMANTE
QT 717898

QLT HALEY — CEIP

Avaliações genéticas	DEP	Acc	Class.
Peso nascimento direto (kg)	0,0	0,79	>50%
Peso desmama direto (kg)	3,3	0,86	20,0%
Peso desmama materno (kg)	-0,3	0,36	>50%
Materno total (kg)	1,4		40,0%
Ganho pós desmama (kg)	6,7	0,82	0,5%
Peso ao sobreano (kg)	10,0		3,0%
Per. escrotal 15 meses (cm)	1,55	0,82	0,5%
Musculosidade sobreano (pt)	0,16	0,85	15,0%

Índice Qualitas
10,0
Percentil 1.0%

Avaliações funcionais

Ponto ótimo	DEP	Acc		4 2 0 2 4	
Angulação garupa	-0,11	0,72	Inclinada		Plana
Aprumos	-0,01	0,71	Curvo		Retos
Frame	0,10	0,82	Baixo		Alto
Ossatura	0,02	0,80	Pouca		Muita
Umbigo	-0,12	0,85	Curto		Longo
Ponto máximo	**DEP**	**Acc**		**4 2 0 2 4**	
Boca	0,09	0,83	Estreita		Larga
Espess. couro (mm)	-0,27	0,51	Fino		Grosso
Inserção de cauda	-0,03	0,72	Alta		Baixa
Musculosidade	0,16	0,85	Pouca		Muita
Pigmentação	0,14	0,86	Pouca		Muita
Profundidade	0,05	0,85	Pouca		Muita
Reprodução	0,24	0,84	Fraca		Forte
Temperamento	-0,02	0,77	Bravo		Calmo
Úbere	-0,02	0,74	Pequeno		Grande
Composições funcionais				**4 2 0 2 4**	
Conjunto estrutural			Fraco		Forte
Conjunto reprodutivo			Fraco		Forte

Pedigree

QLT DICXON — Linha Paterna
MARISCO (IZ)
K 634

7601 — Linha Materna
KULAL AJ
RA 438

QLT HEXA — CEIP

Avaliações genéticas	DEP	Acc	Class.
Peso nascimento direto (kg)	-0,1	0,73	25,0%
Peso desmama direto (kg)	5,0	0,79	7,0%
Peso desmama materno (kg)	0,2	0,20	>50%
Materno total (kg)	2,8		20,0%
Ganho pós desmama (kg)	2,2	0,71	15,0%
Peso ao sobreano (kg)	7,3		8,0%
Per. escrotal 15 meses (cm)	1,53	0,76	0,5%
Musculosidade sobreano (pt)	0,24	0,79	8,0%

Índice Qualitas
8,8
Percentil 2.0%

Avaliações funcionais

Ponto ótimo	DEP	Acc		4 2 0 2 4	
Angulação garupa	-0,06	0,65	Inclinada		Plana
Aprumos	0,01	0,65	Curvo		Retos
Frame	0,02	0,79	Baixo		Alto
Ossatura	0,13	0,70	Pouca		Muita
Umbigo	0,04	0,79	Curto		Longo
Ponto máximo	**DEP**	**Acc**		**4 2 0 2 4**	
Boca	0,26	0,75	Estreita		Larga
Espess. couro (mm)	0,44	0,41	Fino		Grosso
Inserção de cauda	0,03	0,58	Alta		Baixa
Musculosidade	0,24	0,79	Pouca		Muita
Pigmentação	-0,02	0,81	Pouca		Muita
Profundidade	0,23	0,81	Pouca		Muita
Reprodução	0,31	0,78	Fraca		Forte
Temperamento	0,10	0,70	Bravo		Calmo
Úbere	0,13	0,62	Pequeno		Grande
Composições funcionais				**4 2 0 2 4**	
Conjunto estrutural			Fraco		Forte
Conjunto reprodutivo			Fraco		Forte

Pedigree

QLT ELFO — Linha Paterna
CFM FENOMENO
QT 749398

QT 28504 — Linha Materna
TQRM00000404
QT 89198

QLT ICARO — CEIP

Avaliações genéticas	DEP	Acc	Class.
Peso nascimento direto (kg)	-0,8	0,56	0,5%
Peso desmama direto (kg)	4,2	0,70	10,0%
Peso desmama materno (kg)	3,6	0,16	2,0%
Materno total (kg)	5,7		3,0%
Ganho pós desmama (kg)	3,1	0,67	10,0%
Peso ao sobreano (kg)	7,3		8,0%
Per. escrotal 15 meses (cm)	0,40	0,68	15,0%
Musculosidade sobreano (pt)	0,23	0,68	9,0%

Índice Qualitas

6,1

Percentil 8.0%

Avaliações funcionais

Ponto ótimo	DEP	Acc		4 2 0 2 4	
Angulação garupa	-0,03	0,43	Inclinada		Plana
Aprumos	-0,05	0,48	Curvo		Retos
Frame	-0,02	0,68	Baixo		Alto
Ossatura	0,04	0,55	Pouca		Muita
Umbigo	0,29	0,68	Curto		Longo
Ponto máximo	**DEP**	**Acc**		**4 2 0 2 4**	
Boca	0,07	0,64	Estreita		Larga
Espess. couro (mm)	0,03	0,39	Fino		Grosso
Inserção de cauda	0,01	0,36	Alta		Baixa
Musculosidade	0,23	0,68	Pouca		Muita
Pigmentação	-0,15	0,69	Pouca		Muita
Profundidade	0,08	0,68	Pouca		Muita
Reprodução	0,27	0,67	Fraca		Forte
Temperamento	0,00	0,58	Bravo		Calmo
Úbere	0,12	0,40	Pequeno		Grande
Composições funcionais				**4 2 0 2 4**	
Conjunto estrutural			Fraco		Forte
Conjunto reprodutivo			Fraco		Forte

Pedigree

CFM NOTORIO	CFM CAPINEIRO
Linha Paterna	SF039900
10901	KULAL AJ
Linha Materna	RA 374

QLT ICONE — CEIP

Avaliações genéticas	DEP	Acc	Class.
Peso nascimento direto (kg)	0,3	0,55	>50%
Peso desmama direto (kg)	5,1	0,62	7,0%
Peso desmama materno (kg)	1,1	0,17	25,0%
Materno total (kg)	3,7		10,0%
Ganho pós desmama (kg)	4,2	0,61	5,0%
Peso ao sobreano (kg)	9,3		4,0%
Per. escrotal 15 meses (cm)	1,38	0,58	0,5%
Musculosidade sobreano (pt)	0,20	0,62	10,0%

Índice Qualitas

9,1

Percentil 2.0%

Avaliações funcionais

Ponto ótimo	DEP	Acc		4 2 0 2 4	
Angulação garupa	0,00	0,43	Inclinada		Plana
Aprumos	0,01	0,42	Curvo		Retos
Frame	-0,03	0,61	Baixo		Alto
Ossatura	0,08	0,50	Pouca		Muita
Umbigo	0,00	0,62	Curto		Longo
Ponto máximo	**DEP**	**Acc**		**4 2 0 2 4**	
Boca	0,25	0,58	Estreita		Larga
Espess. couro (mm)	-0,02	0,22	Fino		Grosso
Inserção de cauda	-0,04	0,36	Alta		Baixa
Musculosidade	0,20	0,62	Pouca		Muita
Pigmentação	-0,17	0,61	Pouca		Muita
Profundidade	0,12	0,64	Pouca		Muita
Reprodução	0,14	0,59	Fraca		Forte
Temperamento	0,21	0,51	Bravo		Calmo
Úbere	0,03	0,40	Pequeno		Grande
Composições funcionais				**4 2 0 2 4**	
Conjunto estrutural			Fraco		Forte
Conjunto reprodutivo			Fraco		Forte

Pedigree

KULAL AJ	CFM VISAO
Linha Paterna	CFM JC248187
WZN050005	CFM JURUBEBA
Linha Materna	6552

QLT IMPACTO — CEIP

Avaliações genéticas	DEP	Acc	Class.
Peso nascimento direto (kg)	0,6	0,68	>50%
Peso desmama direto (kg)	2,8	0,76	20,0%
Peso desmama materno (kg)	1,2	0,13	20,0%
Materno total (kg)	2,7		20,0%
Ganho pós desmama (kg)	2,3	0,71	15,0%
Peso ao sobreano (kg)	5,1		15,0%
Per. escrotal 15 meses (cm)	-0,05	0,71	>50%
Musculosidade sobreano (pt)	0,18	0,74	15,0%

Índice Qualitas

3,6

Percentil 20.0%

Avaliações funcionais

Ponto ótimo	DEP	Acc		4 2 0 2 4	
Angulação garupa	0,00	0,58	Inclinada		Plana
Aprumos	0,04	0,54	Curvo		Retos
Frame	0,04	0,72	Baixo		Alto
Ossatura	0,10	0,65	Pouca		Muita
Umbigo	-0,05	0,74	Curto		Longo
Ponto máximo	**DEP**	**Acc**		**4 2 0 2 4**	
Boca	0,11	0,72	Estreita		Larga
Espess. couro (mm)	-0,13	0,24	Fino		Grosso
Inserção de cauda	-0,03	0,51	Alta		Baixa
Musculosidade	0,18	0,74	Pouca		Muita
Pigmentação	-0,02	0,75	Pouca		Muita
Profundidade	0,15	0,76	Pouca		Muita
Reprodução	0,17	0,73	Fraca		Forte
Temperamento	0,06	0,66	Bravo		Calmo
Úbere	0,01	0,55	Pequeno		Grande
Composições funcionais				**4 2 0 2 4**	
Conjunto estrutural			Fraco		Forte
Conjunto reprodutivo			Fraco		Forte

Pedigree

QLT ESTILOSO	CFM TIETE
Linha Paterna	909016
907322	FAJARDO DA GB
Linha Materna	605091

QLT IMPAR — CEIP

Avaliações genéticas	DEP	Acc	Class.
Peso nascimento direto (kg)	-0,4	0,35	6,0%
Peso desmama direto (kg)	0,9	0,56	40,0%
Peso desmama materno (kg)	5,0	0,21	0,1%
Materno total (kg)	5,5		3,0%
Ganho pós desmama (kg)	3,0	0,56	10,0%
Peso ao sobreano (kg)	3,9		25,0%
Per. escrotal 15 meses (cm)	0,15	0,54	30,0%
Musculosidade sobreano (pt)	0,39	0,55	1,0%

Índice Qualitas

5,6

Percentil 10.0%

Avaliações funcionais

Ponto ótimo	DEP	Acc		4 2 0 2 4	
Angulação garupa	0,07	0,36	Inclinada		Plana
Aprumos	0,04	0,36	Curvo		Retos
Frame	-0,12	0,54	Baixo		Alto
Ossatura	0,11	0,45	Pouca		Muita
Umbigo	0,12	0,55	Curto		Longo
Ponto máximo	**DEP**	**Acc**		**4 2 0 2 4**	
Boca	0,19	0,50	Estreita		Larga
Espess. couro (mm)	0,07	0,39	Fino		Grosso
Inserção de cauda	0,06	0,29	Alta		Baixa
Musculosidade	0,39	0,55	Pouca		Muita
Pigmentação	0,01	0,56	Pouca		Muita
Profundidade	0,22	0,56	Pouca		Muita
Reprodução	0,23	0,53	Fraca		Forte
Temperamento	-0,02	0,43	Bravo		Calmo
Úbere	0,19	0,32	Pequeno		Grande
Composições funcionais				**4 2 0 2 4**	
Conjunto estrutural			Fraco		Forte
Conjunto reprodutivo			Fraco		Forte

Pedigree

CFM MARCO	CFM JIM
Linha Paterna	CFM SF432899
1405	CFM IBOPE
Linha Materna	1802

QLT IMPERADOR — CEIP

Avaliações genéticas	DEP	Acc	Class.
Peso nascimento direto (kg)	0,7	0,47	>50%
Peso desmama direto (kg)	6,8	0,53	2,0%
Peso desmama materno (kg)	-0,8	0,16	>50%
Materno total (kg)	2,7		20,0%
Ganho pós desmama (kg)	0,5	0,53	40,0%
Peso ao sobreano (kg)	7,3		8,0%
Per. escrotal 15 meses (cm)	0,07	0,52	40,0%
Musculosidade sobreano (pt)	0,31	0,51	4,0%

Índice Qualitas
5,4
Percentil 10.0%

Avaliações funcionais

Ponto ótimo	DEP	Acc		4 2 0 2 4	
Angulação garupa	0,05	0,36	Inclinada		Plana
Aprumos	-0,01	0,31	Curvo		Retos
Frame	0,00	0,51	Baixo		Alto
Ossatura	0,17	0,40	Pouca		Muita
Umbigo	0,12	0,51	Curto		Longo
Ponto máximo	**DEP**	**Acc**		**4 2 0 2 4**	
Boca	0,08	0,47	Estreita		Larga
Espess. couro (mm)	-0,01	0,18	Fino		Grosso
Inserção de cauda	0,03	0,22	Alta		Baixa
Musculosidade	0,31	0,51	Pouca		Muita
Pigmentação	-0,05	0,53	Pouca		Muita
Profundidade	0,12	0,54	Pouca		Muita
Reprodução	0,07	0,51	Fraca		Forte
Temperamento	-0,03	0,40	Bravo		Calmo
Úbere	0,08	0,28	Pequeno		Grande
Composições funcionais				**4 2 0 2 4**	
Conjunto estrutural			Fraco		Forte
Conjunto reprodutivo			Fraco		Forte

Pedigree

QLT DOCK MULLER — MARISCO (IZ)
Linha Paterna — SQ 55895

SQ 10304 — KULAL AJ
Linha Materna — SQ 211100

QLT IMPERIO — CEIP

Avaliações genéticas	DEP	Acc	Class.
Peso nascimento direto (kg)	0,7	0,44	>50%
Peso desmama direto (kg)	-0,1	0,54	>50%
Peso desmama materno (kg)	-0,6	0,17	>50%
Materno total (kg)	-0,6		>50%
Ganho pós desmama (kg)	6,7	0,52	0,5%
Peso ao sobreano (kg)	6,6		10,0%
Per. escrotal 15 meses (cm)	0,28	0,52	25,0%
Musculosidade sobreano (pt)	0,31	0,53	4,0%

Índice Qualitas
7,0
Percentil 5.0%

Avaliações funcionais

Ponto ótimo	DEP	Acc		4 2 0 2 4	
Angulação garupa	0,05	0,36	Inclinada		Plana
Aprumos	0,06	0,36	Curvo		Retos
Frame	0,03	0,51	Baixo		Alto
Ossatura	0,07	0,45	Pouca		Muita
Umbigo	0,11	0,51	Curto		Longo
Ponto máximo	**DEP**	**Acc**		**4 2 0 2 4**	
Boca	0,14	0,47	Estreita		Larga
Espess. couro (mm)	-0,13	0,25	Fino		Grosso
Inserção de cauda	0,04	0,22	Alta		Baixa
Musculosidade	0,31	0,53	Pouca		Muita
Pigmentação	-0,04	0,53	Pouca		Muita
Profundidade	0,27	0,54	Pouca		Muita
Reprodução	0,28	0,51	Fraca		Forte
Temperamento	0,08	0,43	Bravo		Calmo
Úbere	0,20	0,28	Pequeno		Grande
Composições funcionais				**4 2 0 2 4**	
Conjunto estrutural			Fraco		Forte
Conjunto reprodutivo			Fraco		Forte

Pedigree

QLT FANTASTICO — QLT BUZIO
Linha Paterna — 9188

WZN040033 — CFM COLISEU
Linha Materna — 60832

QLT IMPOSTOR — CEIP

Avaliações genéticas	DEP	Acc	Class.
Peso nascimento direto (kg)	0,6	0,53	>50%
Peso desmama direto (kg)	3,8	0,60	15,0%
Peso desmama materno (kg)	2,2	0,11	9,0%
Materno total (kg)	4,1		9,0%
Ganho pós desmama (kg)	1,4	0,60	25,0%
Peso ao sobreano (kg)	5,2		15,0%
Per. escrotal 15 meses (cm)	0,23	0,58	25,0%
Musculosidade sobreano (pt)	0,38	0,59	2,0%

Índice Qualitas
5,8
Percentil 9.0%

Avaliações funcionais

Ponto ótimo	DEP	Acc		4 2 0 2 4	
Angulação garupa	0,03	0,36	Inclinada		Plana
Aprumos	0,05	0,36	Curvo		Retos
Frame	-0,04	0,58	Baixo		Alto
Ossatura	0,15	0,50	Pouca		Muita
Umbigo	0,00	0,59	Curto		Longo
Ponto máximo	**DEP**	**Acc**		**4 2 0 2 4**	
Boca	0,16	0,56	Estreita		Larga
Espess. couro (mm)	0,25	0,20	Fino		Grosso
Inserção de cauda	0,02	0,29	Alta		Baixa
Musculosidade	0,38	0,59	Pouca		Muita
Pigmentação	-0,21	0,61	Pouca		Muita
Profundidade	0,28	0,61	Pouca		Muita
Reprodução	0,24	0,59	Fraca		Forte
Temperamento	0,08	0,47	Bravo		Calmo
Úbere	0,18	0,36	Pequeno		Grande
Composições funcionais				**4 2 0 2 4**	
Conjunto estrutural			Fraco		Forte
Conjunto reprodutivo			Fraco		Forte

Pedigree

QLT FARAO — CFM JURUBEBA
Linha Paterna — 148

QT 1904 — CFM COLISEU
Linha Materna — QT 712598

QLT IMPRESSIONANTE — CEIP

Avaliações genéticas	DEP	Acc	Class.
Peso nascimento direto (kg)	-0,8	0,56	0,5%
Peso desmama direto (kg)	2,5	0,72	25,0%
Peso desmama materno (kg)	-1,2	0,23	>50%
Materno total (kg)	0,1		>50%
Ganho pós desmama (kg)	10,9	0,68	0,1%
Peso ao sobreano (kg)	13,3		0,5%
Per. escrotal 15 meses (cm)	0,48	0,68	15,0%
Musculosidade sobreano (pt)	0,31	0,70	4,0%

Índice Qualitas
10,7
Percentil 0.5%

Avaliações funcionais

Ponto ótimo	DEP	Acc		4 2 0 2 4	
Angulação garupa	0,03	0,51	Inclinada		Plana
Aprumos	0,04	0,54	Curvo		Retos
Frame	0,09	0,68	Baixo		Alto
Ossatura	0,08	0,60	Pouca		Muita
Umbigo	0,16	0,70	Curto		Longo
Ponto máximo	**DEP**	**Acc**		**4 2 0 2 4**	
Boca	0,08	0,67	Estreita		Larga
Espess. couro (mm)	0,40	0,31	Fino		Grosso
Inserção de cauda	0,03	0,43	Alta		Baixa
Musculosidade	0,31	0,70	Pouca		Muita
Pigmentação	-0,24	0,72	Pouca		Muita
Profundidade	0,38	0,73	Pouca		Muita
Reprodução	0,36	0,69	Fraca		Forte
Temperamento	0,08	0,62	Bravo		Calmo
Úbere	0,16	0,51	Pequeno		Grande
Composições funcionais				**4 2 0 2 4**	
Conjunto estrutural			Fraco		Forte
Conjunto reprodutivo			Fraco		Forte

Pedigree

QLT FANTASTICO — QLT BUZIO
Linha Paterna — 9188

VP 50510 — CFM JEQUITIBA
Linha Materna — VP 12659

QLT INDIANO — CEIP

Avaliações genéticas	DEP	Acc	Class.
Peso nascimento direto (kg)	1,1	0,60	>50%
Peso desmama direto (kg)	9,0	0,67	0,5%
Peso desmama materno (kg)	0,7	0,12	30,0%
Materno total (kg)	5,2		4,0%
Ganho pós desmama (kg)	3,2	0,63	9,0%
Peso ao sobreano (kg)	12,2		1,0%
Per. escrotal 15 meses (cm)	0,55	0,65	10,0%
Musculosidade sobreano (pt)	0,35	0,68	2,0%

Índice Qualitas

9,1

Percentil 2.0%

Avaliações funcionais

Ponto ótimo	DEP	Acc		4 2 0 2 4	
Angulação garupa	-0,05	0,51	Inclinada		Plana
Aprumos	-0,04	0,48	Curvo		Retos
Frame	0,19	0,68	Baixo		Alto
Ossatura	0,11	0,55	Pouca		Muita
Umbigo	-0,03	0,68	Curto		Longo
Ponto máximo	**DEP**	**Acc**		**4 2 0 2 4**	
Boca	0,13	0,64	Estreita		Larga
Espess. couro (mm)	0,39	0,31	Fino		Grosso
Inserção de cauda	-0,02	0,43	Alta		Baixa
Musculosidade	0,35	0,68	Pouca		Muita
Pigmentação	0,15	0,69	Pouca		Muita
Profundidade	0,21	0,68	Pouca		Muita
Reprodução	0,37	0,67	Fraca		Forte
Temperamento	0,08	0,58	Bravo		Calmo
Úbere	0,08	0,47	Pequeno		Grande
Composições funcionais				**4 2 0 2 4**	
Conjunto estrutural			Fraco		Forte
Conjunto reprodutivo			Fraco		Forte

Pedigree

	CFM FENOMENO
QLT ELFO	
Linha Paterna	QT 749398
	TQRM 204
QT 27404	
Linha Materna	QTA 6898

QLT INDICO — CEIP

Avaliações genéticas	DEP	Acc	Class.
Peso nascimento direto (kg)	0,3	0,55	>50%
Peso desmama direto (kg)	1,9	0,62	30,0%
Peso desmama materno (kg)	-0,9	0,19	>50%
Materno total (kg)	0,1		>50%
Ganho pós desmama (kg)	5,0	0,60	3,0%
Peso ao sobreano (kg)	6,8		9,0%
Per. escrotal 15 meses (cm)	-0,31	0,57	>50%
Musculosidade sobreano (pt)	0,07	0,59	30,0%

Índice Qualitas

3,2

Percentil 25.0%

Avaliações funcionais

Ponto ótimo	DEP	Acc		4 2 0 2 4	
Angulação garupa	0,05	0,43	Inclinada		Plana
Aprumos	-0,09	0,42	Curvo		Retos
Frame	0,06	0,58	Baixo		Alto
Ossatura	0,06	0,50	Pouca		Muita
Umbigo	0,15	0,59	Curto		Longo
Ponto máximo	**DEP**	**Acc**		**4 2 0 2 4**	
Boca	0,08	0,56	Estreita		Larga
Espess. couro (mm)	-0,03	0,24	Fino		Grosso
Inserção de cauda	0,07	0,29	Alta		Baixa
Musculosidade	0,07	0,59	Pouca		Muita
Pigmentação	0,37	0,61	Pouca		Muita
Profundidade	-0,02	0,61	Pouca		Muita
Reprodução	-0,05	0,59	Fraca		Forte
Temperamento	0,07	0,51	Bravo		Calmo
Úbere	-0,02	0,36	Pequeno		Grande
Composições funcionais				**4 2 0 2 4**	
Conjunto estrutural			Fraco		Forte
Conjunto reprodutivo			Fraco		Forte

Pedigree

	ESCALDADO
MARISCO (IZ)	
Linha Paterna	GAMA
	BOLCHEVIQUE GR
SQ 28702	
Linha Materna	SQ 89698

QLT INDUZIDO — CEIP

Avaliações genéticas	DEP	Acc	Class.
Peso nascimento direto (kg)	0,5	0,51	>50%
Peso desmama direto (kg)	8,0	0,60	1,0%
Peso desmama materno (kg)	1,3	0,17	20,0%
Materno total (kg)	5,3		4,0%
Ganho pós desmama (kg)	2,8	0,57	10,0%
Peso ao sobreano (kg)	10,7		2,0%
Per. escrotal 15 meses (cm)	-0,44	0,54	>50%
Musculosidade sobreano (pt)	0,34	0,57	3,0%

Índice Qualitas

6,0

Percentil 8.0%

Avaliações funcionais

Ponto ótimo	DEP	Acc		4 2 0 2 4	
Angulação garupa	-0,02	0,36	Inclinada		Plana
Aprumos	0,03	0,36	Curvo		Retos
Frame	0,05	0,58	Baixo		Alto
Ossatura	0,14	0,50	Pouca		Muita
Umbigo	0,06	0,57	Curto		Longo
Ponto máximo	**DEP**	**Acc**		**4 2 0 2 4**	
Boca	0,15	0,53	Estreita		Larga
Espess. couro (mm)	0,04	0,24	Fino		Grosso
Inserção de cauda	0,03	0,29	Alta		Baixa
Musculosidade	0,34	0,57	Pouca		Muita
Pigmentação	-0,08	0,58	Pouca		Muita
Profundidade	0,11	0,59	Pouca		Muita
Reprodução	0,28	0,57	Fraca		Forte
Temperamento	0,07	0,47	Bravo		Calmo
Úbere	0,16	0,36	Pequeno		Grande
Composições funcionais				**4 2 0 2 4**	
Conjunto estrutural			Fraco		Forte
Conjunto reprodutivo			Fraco		Forte

Pedigree

	CFM DIAMANTE
QLT DINAMITE	
Linha Paterna	606073
	RONDON AJ
C 80013	
Linha Materna	209082

QLT INTRUSO — CEIP

Avaliações genéticas	DEP	Acc	Class.
Peso nascimento direto (kg)	0,4	0,45	>50%
Peso desmama direto (kg)	7,4	0,55	1,0%
Peso desmama materno (kg)	2,1	0,06	10,0%
Materno total (kg)	5,8		2,0%
Ganho pós desmama (kg)	7,0	0,54	0,5%
Peso ao sobreano (kg)	14,4		0,1%
Per. escrotal 15 meses (cm)	1,44	0,50	0,5%
Musculosidade sobreano (pt)	0,20	0,55	10,0%

Índice Qualitas

11,6

Percentil 0.5%

Avaliações funcionais

Ponto ótimo	DEP	Acc		4 2 0 2 4	
Angulação garupa	0,06	0,29	Inclinada		Plana
Aprumos	0,02	0,31	Curvo		Retos
Frame	0,14	0,54	Baixo		Alto
Ossatura	0,07	0,45	Pouca		Muita
Umbigo	0,13	0,55	Curto		Longo
Ponto máximo	**DEP**	**Acc**		**4 2 0 2 4**	
Boca	0,06	0,50	Estreita		Larga
Espess. couro (mm)	0,15	0,14	Fino		Grosso
Inserção de cauda	0,01	0,22	Alta		Baixa
Musculosidade	0,20	0,55	Pouca		Muita
Pigmentação	0,03	0,56	Pouca		Muita
Profundidade	0,04	0,56	Pouca		Muita
Reprodução	0,25	0,53	Fraca		Forte
Temperamento	0,02	0,43	Bravo		Calmo
Úbere	0,07	0,28	Pequeno		Grande
Composições funcionais				**4 2 0 2 4**	
Conjunto estrutural			Fraco		Forte
Conjunto reprodutivo			Fraco		Forte

Pedigree

RM 208	
Linha Paterna	
	CFM KOBEBEEF
P 326	
Linha Materna	959

QLT INVEJADO — CEIP

Avaliações genéticas	DEP	Acc	Class.
Peso nascimento direto (kg)	0,3	0,56	>50%
Peso desmama direto (kg)	6,5	0,65	3,0%
Peso desmama materno (kg)	2,4	0,15	7,0%
Materno total (kg)	5,7		3,0%
Ganho pós desmama (kg)	3,2	0,64	9,0%
Peso ao sobreano (kg)	9,7		3,0%
Per. escrotal 15 meses (cm)	0,83	0,62	5,0%
Musculosidade sobreano (pt)	0,33	0,64	3,0%

Índice Qualitas

8,8

Percentil 2.0%

Avaliações funcionais

Ponto ótimo	DEP	Acc		4 2 0 2 4	
Angulação garupa	0,10	0,43	Inclinada		Plana
Aprumos	0,04	0,42	Curvo		Retos
Frame	0,01	0,61	Baixo		Alto
Ossatura	0,12	0,50	Pouca		Muita
Umbigo	0,13	0,64	Curto		Longo
Ponto máximo	**DEP**	**Acc**		**4 2 0 2 4**	
Boca	0,07	0,58	Estreita		Larga
Espess. couro (mm)	0,16	0,22	Fino		Grosso
Inserção de cauda	0,07	0,36	Alta		Baixa
Musculosidade	0,33	0,64	Pouca		Muita
Pigmentação	0,22	0,64	Pouca		Muita
Profundidade	0,22	0,66	Pouca		Muita
Reprodução	0,33	0,63	Fraca		Forte
Temperamento	0,15	0,51	Bravo		Calmo
Úbere	0,18	0,40	Pequeno		Grande
Composições funcionais				**4 2 0 2 4**	
Conjunto estrutural			Fraco		Forte
Conjunto reprodutivo			Fraco		Forte

Pedigree

QLT FALADO	QLT BAMBAMBAM
Linha Paterna	588031
PAK013163	CFM DIAMANTE
Linha Materna	

QLT ITAU — CEIP

Avaliações genéticas	DEP	Acc	Class.
Peso nascimento direto (kg)	-0,5	0,58	2,0%
Peso desmama direto (kg)	4,6	0,70	9,0%
Peso desmama materno (kg)	2,3	0,15	8,0%
Materno total (kg)	4,6		6,0%
Ganho pós desmama (kg)	6,0	0,67	1,0%
Peso ao sobreano (kg)	10,7		2,0%
Per. escrotal 15 meses (cm)	-0,50	0,65	>50%
Musculosidade sobreano (pt)	0,23	0,68	9,0%

Índice Qualitas

5,6

Percentil 10.0%

Avaliações funcionais

Ponto ótimo	DEP	Acc		4 2 0 2 4	
Angulação garupa	-0,11	0,51	Inclinada		Plana
Aprumos	0,06	0,48	Curvo		Retos
Frame	0,09	0,68	Baixo		Alto
Ossatura	0,07	0,55	Pouca		Muita
Umbigo	-0,06	0,68	Curto		Longo
Ponto máximo	**DEP**	**Acc**		**4 2 0 2 4**	
Boca	0,12	0,64	Estreita		Larga
Espess. couro (mm)	0,37	0,37	Fino		Grosso
Inserção de cauda	0,05	0,43	Alta		Baixa
Musculosidade	0,23	0,68	Pouca		Muita
Pigmentação	0,27	0,69	Pouca		Muita
Profundidade	0,16	0,71	Pouca		Muita
Reprodução	0,13	0,67	Fraca		Forte
Temperamento	-0,08	0,58	Bravo		Calmo
Úbere	-0,02	0,47	Pequeno		Grande
Composições funcionais				**4 2 0 2 4**	
Conjunto estrutural			Fraco		Forte
Conjunto reprodutivo			Fraco		Forte

Pedigree

CFM MAX	CFM ENSINO
Linha Paterna	CFM EL115895
13205	FELIUS AJ
Linha Materna	K 629

QLT ITU — CEIP

Avaliações genéticas	DEP	Acc	Class.
Peso nascimento direto (kg)	-0,3	0,44	6,0%
Peso desmama direto (kg)	8,8	0,60	0,5%
Peso desmama materno (kg)	3,8	0,25	1,0%
Materno total (kg)	8,3		0,1%
Ganho pós desmama (kg)	1,7	0,60	20,0%
Peso ao sobreano (kg)	10,5		2,0%
Per. escrotal 15 meses (cm)	0,65	0,58	9,0%
Musculosidade sobreano (pt)	0,10	0,59	25,0%

Índice Qualitas

6,3

Percentil 7.0%

Avaliações funcionais

Ponto ótimo	DEP	Acc		4 2 0 2 4	
Angulação garupa	-0,02	0,43	Inclinada		Plana
Aprumos	-0,03	0,42	Curvo		Retos
Frame	0,17	0,58	Baixo		Alto
Ossatura	0,09	0,50	Pouca		Muita
Umbigo	-0,05	0,59	Curto		Longo
Ponto máximo	**DEP**	**Acc**		**4 2 0 2 4**	
Boca	-0,08	0,56	Estreita		Larga
Espess. couro (mm)	0,30	0,41	Fino		Grosso
Inserção de cauda	0,05	0,36	Alta		Baixa
Musculosidade	0,10	0,59	Pouca		Muita
Pigmentação	0,17	0,61	Pouca		Muita
Profundidade	0,18	0,61	Pouca		Muita
Reprodução	0,16	0,59	Fraca		Forte
Temperamento	0,10	0,51	Bravo		Calmo
Úbere	0,18	0,40	Pequeno		Grande
Composições funcionais				**4 2 0 2 4**	
Conjunto estrutural			Fraco		Forte
Conjunto reprodutivo			Fraco		Forte

Pedigree

CFM DIAMANTE	CFM ENXUTO
Linha Paterna	CFM EL532187
17304	QLT ROBUSTO
Linha Materna	21701

QLT JABORANDI — CEIP

Avaliações genéticas	DEP	Acc	Class.
Peso nascimento direto (kg)	-0,2	0,63	15,0%
Peso desmama direto (kg)	6,0	0,74	4,0%
Peso desmama materno (kg)	1,3	0,12	20,0%
Materno total (kg)	4,4		7,0%
Ganho pós desmama (kg)	4,9	0,71	3,0%
Peso ao sobreano (kg)	10,9		2,0%
Per. escrotal 15 meses (cm)	-0,47	0,71	>50%
Musculosidade sobreano (pt)	0,18	0,70	15,0%

Índice Qualitas

5,1

Percentil 10.0%

Avaliações funcionais

Ponto ótimo	DEP	Acc		4 2 0 2 4	
Angulação garupa	0,08	0,51	Inclinada		Plana
Aprumos	0,03	0,48	Curvo		Retos
Frame	0,22	0,72	Baixo		Alto
Ossatura	0,04	0,60	Pouca		Muita
Umbigo	0,00	0,70	Curto		Longo
Ponto máximo	**DEP**	**Acc**		**4 2 0 2 4**	
Boca	0,02	0,67	Estreita		Larga
Espess. couro (mm)	-0,18	0,20	Fino		Grosso
Inserção de cauda	0,00	0,43	Alta		Baixa
Musculosidade	0,18	0,70	Pouca		Muita
Pigmentação	-0,26	0,72	Pouca		Muita
Profundidade	0,13	0,73	Pouca		Muita
Reprodução	0,07	0,69	Fraca		Forte
Temperamento	0,00	0,62	Bravo		Calmo
Úbere	0,09	0,47	Pequeno		Grande
Composições funcionais				**4 2 0 2 4**	
Conjunto estrutural			Fraco		Forte
Conjunto reprodutivo			Fraco		Forte

Pedigree

QLT PROTEUS	KULAL AJ
Linha Paterna	E6792 - 8N
367295	I6195+I6183+H6139+I6023+J7191
Linha Materna	J 7670

QLT JACARANDA DA FUNDEIO — CEIP

Avaliações genéticas	DEP	Acc	Class.
Peso nascimento direto (kg)	0,0	0,60	>50%
Peso desmama direto (kg)	3,6	0,69	15,0%
Peso desmama materno (kg)	1,7	0,16	15,0%
Materno total (kg)	3,6		10,0%
Ganho pós desmama (kg)	3,2	0,68	9,0%
Peso ao sobreano (kg)	6,9		9,0%
Per. escrotal 15 meses (cm)	1,18	0,65	1,0%
Musculosidade sobreano (pt)	0,12	0,68	25,0%

Índice Qualitas
7,0
Percentil 5.0%

Avaliações funcionais

Ponto ótimo	DEP	Acc		4 2 0 2 4	
Angulação garupa	-0,02	0,51	Inclinada		Plana
Aprumos	0,00	0,48	Curvo		Retos
Frame	0,12	0,68	Baixo		Alto
Ossatura	0,02	0,60	Pouca		Muita
Umbigo	0,13	0,68	Curto		Longo
Ponto máximo	**DEP**	**Acc**		**4 2 0 2 4**	
Boca	0,11	0,64	Estreita		Larga
Espess. couro (mm)	0,05	0,14	Fino		Grosso
Inserção de cauda	0,00	0,43	Alta		Baixa
Musculosidade	0,12	0,68	Pouca		Muita
Pigmentação	-0,31	0,69	Pouca		Muita
Profundidade	0,15	0,71	Pouca		Muita
Reprodução	0,18	0,67	Fraca		Forte
Temperamento	0,12	0,58	Bravo		Calmo
Úbere	0,21	0,47	Pequeno		Grande
Composições funcionais				**4 2 0 2 4**	
Conjunto estrutural			Fraco		Forte
Conjunto reprodutivo			Fraco		Forte

Pedigree

	CFM DIAMANTE
QLT DINAMITE	
Linha Paterna	606073
Linha Materna	

QLT JAGUAR — CEIP

Avaliações genéticas	DEP	Acc	Class.
Peso nascimento direto (kg)	0,0	0,77	>50%
Peso desmama direto (kg)	3,2	0,83	20,0%
Peso desmama materno (kg)	2,4	0,21	7,0%
Materno total (kg)	4,0		9,0%
Ganho pós desmama (kg)	5,1	0,81	2,0%
Peso ao sobreano (kg)	8,2		6,0%
Per. escrotal 15 meses (cm)	1,22	0,80	1,0%
Musculosidade sobreano (pt)	0,46	0,81	0,5%

Índice Qualitas
10,8
Percentil 0.5%

Avaliações funcionais

Ponto ótimo	DEP	Acc		4 2 0 2 4	
Angulação garupa	-0,07	0,65	Inclinada		Plana
Aprumos	0,03	0,71	Curvo		Retos
Frame	-0,19	0,82	Baixo		Alto
Ossatura	0,11	0,75	Pouca		Muita
Umbigo	0,07	0,83	Curto		Longo
Ponto máximo	**DEP**	**Acc**		**4 2 0 2 4**	
Boca	0,21	0,81	Estreita		Larga
Espess. couro (mm)	0,10	0,20	Fino		Grosso
Inserção de cauda	0,02	0,65	Alta		Baixa
Musculosidade	0,46	0,81	Pouca		Muita
Pigmentação	0,11	0,83	Pouca		Muita
Profundidade	0,28	0,83	Pouca		Muita
Reprodução	0,33	0,82	Fraca		Forte
Temperamento	0,05	0,74	Bravo		Calmo
Úbere	0,14	0,66	Pequeno		Grande
Composições funcionais				**4 2 0 2 4**	
Conjunto estrutural			Fraco		Forte
Conjunto reprodutivo			Fraco		Forte

Pedigree

	CFM VISAO
KULAL AJ	
Linha Paterna	CFM JC248187
R 125	CFM LOGICO
Linha Materna	M 338

QLT JAMBOCK — CEIP

Avaliações genéticas	DEP	Acc	Class.
Peso nascimento direto (kg)	0,1	0,77	>50%
Peso desmama direto (kg)	4,5	0,84	10,0%
Peso desmama materno (kg)	1,7	0,20	15,0%
Materno total (kg)	4,0		9,0%
Ganho pós desmama (kg)	2,9	0,80	10,0%
Peso ao sobreano (kg)	7,4		8,0%
Per. escrotal 15 meses (cm)	0,44	0,81	15,0%
Musculosidade sobreano (pt)	0,20	0,83	10,0%

Índice Qualitas
5,9
Percentil 9.0%

Avaliações funcionais

Ponto ótimo	DEP	Acc		4 2 0 2 4	
Angulação garupa	-0,04	0,72	Inclinada		Plana
Aprumos	0,01	0,71	Curvo		Retos
Frame	0,00	0,82	Baixo		Alto
Ossatura	0,03	0,75	Pouca		Muita
Umbigo	-0,19	0,83	Curto		Longo
Ponto máximo	**DEP**	**Acc**		**4 2 0 2 4**	
Boca	-0,03	0,81	Estreita		Larga
Espess. couro (mm)	0,11	0,24	Fino		Grosso
Inserção de cauda	-0,02	0,65	Alta		Baixa
Musculosidade	0,20	0,83	Pouca		Muita
Pigmentação	-0,02	0,83	Pouca		Muita
Profundidade	0,02	0,83	Pouca		Muita
Reprodução	-0,01	0,82	Fraca		Forte
Temperamento	0,06	0,77	Bravo		Calmo
Úbere	-0,03	0,66	Pequeno		Grande
Composições funcionais				**4 2 0 2 4**	
Conjunto estrutural			Fraco		Forte
Conjunto reprodutivo			Fraco		Forte

Pedigree

	MARISCO (IZ)
QLT DOCK MULLER	
Linha Paterna	SQ 55895
QT 11903	CFM DIAMANTE
Linha Materna	QT 705898

QLT JATO — CEIP

Avaliações genéticas	DEP	Acc	Class.
Peso nascimento direto (kg)	-0,7	0,53	1,0%
Peso desmama direto (kg)	2,6	0,69	25,0%
Peso desmama materno (kg)	1,5	0,20	15,0%
Materno total (kg)	2,9		20,0%
Ganho pós desmama (kg)	5,3	0,68	2,0%
Peso ao sobreano (kg)	7,9		6,0%
Per. escrotal 15 meses (cm)	1,73	0,65	0,1%
Musculosidade sobreano (pt)	0,59	0,68	0,1%

Índice Qualitas
13,1
Percentil 0.1%

Avaliações funcionais

Ponto ótimo	DEP	Acc		4 2 0 2 4	
Angulação garupa	-0,05	0,51	Inclinada		Plana
Aprumos	-0,01	0,48	Curvo		Retos
Frame	-0,15	0,68	Baixo		Alto
Ossatura	0,09	0,60	Pouca		Muita
Umbigo	0,03	0,68	Curto		Longo
Ponto máximo	**DEP**	**Acc**		**4 2 0 2 4**	
Boca	0,11	0,64	Estreita		Larga
Espess. couro (mm)	0,11	0,20	Fino		Grosso
Inserção de cauda	-0,02	0,43	Alta		Baixa
Musculosidade	0,59	0,68	Pouca		Muita
Pigmentação	-0,10	0,69	Pouca		Muita
Profundidade	0,52	0,68	Pouca		Muita
Reprodução	0,49	0,67	Fraca		Forte
Temperamento	0,09	0,58	Bravo		Calmo
Úbere	0,12	0,47	Pequeno		Grande
Composições funcionais				**4 2 0 2 4**	
Conjunto estrutural			Fraco		Forte
Conjunto reprodutivo			Fraco		Forte

Pedigree

	CFM VISAO
KULAL AJ	
Linha Paterna	CFM JC248187
SQ 11402	CFM DIAMANTE
Linha Materna	SQ 63996

QLT JORDÃO — CEIP

Avaliações genéticas	DEP	Acc	Class.
Peso nascimento direto (kg)	-0,9	0,46	0,5%
Peso desmama direto (kg)	3,5	0,62	15,0%
Peso desmama materno (kg)	2,2	0,19	9,0%
Materno total (kg)	4,0		9,0%
Ganho pós desmama (kg)	5,7	0,60	1,0%
Peso ao sobreano (kg)	9,2		4,0%
Per. escrotal 15 meses (cm)	1,97	0,62	0,1%
Musculosidade sobreano (pt)	0,33	0,62	3,0%

Índice Qualitas
12,0
Percentil 0.1%

Avaliações funcionais

Ponto ótimo	DEP	Acc		4 2 0 2 4	
Angulação garupa	-0,08	0,43	Inclinada		Plana
Aprumos	0,00	0,42	Curvo		Retos
Frame	-0,03	0,61	Baixo		Alto
Ossatura	0,09	0,50	Pouca		Muita
Umbigo	0,03	0,62	Curto		Longo
Ponto máximo	**DEP**	**Acc**		**4 2 0 2 4**	
Boca	0,13	0,58	Estreita		Larga
Espess. couro (mm)	0,17	0,25	Fino		Grosso
Inserção de cauda	-0,03	0,36	Alta		Baixa
Musculosidade	0,33	0,62	Pouca		Muita
Pigmentação	0,09	0,61	Pouca		Muita
Profundidade	0,27	0,64	Pouca		Muita
Reprodução	0,56	0,59	Fraca		Forte
Temperamento	0,07	0,51	Bravo		Calmo
Úbere	0,08	0,36	Pequeno		Grande
Composições funcionais				**4 2 0 2 4**	
Conjunto estrutural			Fraco		Forte
Conjunto reprodutivo			Fraco		Forte

Pedigree

KULAL AJ — Linha Paterna
- CFM VISAO
- CFM JC248187

21406 — Linha Materna
- QLT DEMOLIDOR
- 27703

QLT JUNCO — CEIP

Avaliações genéticas	DEP	Acc	Class.
Peso nascimento direto (kg)	-0,4	0,56	6,0%
Peso desmama direto (kg)	4,1	0,72	10,0%
Peso desmama materno (kg)	1,8	0,17	15,0%
Materno total (kg)	3,8		10,0%
Ganho pós desmama (kg)	6,4	0,68	1,0%
Peso ao sobreano (kg)	10,4		2,0%
Per. escrotal 15 meses (cm)	0,18	0,68	30,0%
Musculosidade sobreano (pt)	0,41	0,70	1,0%

Índice Qualitas
8,8
Percentil 2.0%

Avaliações funcionais

Ponto ótimo	DEP	Acc		4 2 0 2 4	
Angulação garupa	0,09	0,51	Inclinada		Plana
Aprumos	0,05	0,54	Curvo		Retos
Frame	-0,05	0,68	Baixo		Alto
Ossatura	0,13	0,60	Pouca		Muita
Umbigo	0,26	0,70	Curto		Longo
Ponto máximo	**DEP**	**Acc**		**4 2 0 2 4**	
Boca	0,17	0,67	Estreita		Larga
Espess. couro (mm)	-0,01	0,24	Fino		Grosso
Inserção de cauda	0,15	0,43	Alta		Baixa
Musculosidade	0,41	0,70	Pouca		Muita
Pigmentação	0,17	0,72	Pouca		Muita
Profundidade	0,29	0,71	Pouca		Muita
Reprodução	0,41	0,69	Fraca		Forte
Temperamento	0,19	0,62	Bravo		Calmo
Úbere	0,24	0,47	Pequeno		Grande
Composições funcionais				**4 2 0 2 4**	
Conjunto estrutural			Fraco		Forte
Conjunto reprodutivo			Fraco		Forte

Pedigree

QLT DINAMITE — Linha Paterna
- CFM DIAMANTE
- 606073

QT 57106 — Linha Materna
- CFM HALTERES
- QT 154998

QLT JUPITER — CEIP

Avaliações genéticas	DEP	Acc	Class.
Peso nascimento direto (kg)	-0,4	0,55	6,0%
Peso desmama direto (kg)	2,2	0,72	30,0%
Peso desmama materno (kg)	2,1	0,16	9,0%
Materno total (kg)	3,3		15,0%
Ganho pós desmama (kg)	3,6	0,69	7,0%
Peso ao sobreano (kg)	5,8		15,0%
Per. escrotal 15 meses (cm)	-0,01	0,67	>50%
Musculosidade sobreano (pt)	0,52	0,70	0,1%

Índice Qualitas
7,1
Percentil 5.0%

Avaliações funcionais

Ponto ótimo	DEP	Acc		4 2 0 2 4	
Angulação garupa	-0,13	0,51	Inclinada		Plana
Aprumos	-0,04	0,48	Curvo		Retos
Frame	-0,09	0,68	Baixo		Alto
Ossatura	0,15	0,60	Pouca		Muita
Umbigo	0,32	0,70	Curto		Longo
Ponto máximo	**DEP**	**Acc**		**4 2 0 2 4**	
Boca	0,23	0,67	Estreita		Larga
Espess. couro (mm)	-0,13	0,24	Fino		Grosso
Inserção de cauda	0,01	0,43	Alta		Baixa
Musculosidade	0,52	0,70	Pouca		Muita
Pigmentação	0,01	0,69	Pouca		Muita
Profundidade	0,35	0,71	Pouca		Muita
Reprodução	0,36	0,69	Fraca		Forte
Temperamento	-0,01	0,58	Bravo		Calmo
Úbere	0,12	0,51	Pequeno		Grande
Composições funcionais				**4 2 0 2 4**	
Conjunto estrutural			Fraco		Forte
Conjunto reprodutivo			Fraco		Forte

Pedigree

CFM NATIVO — Linha Paterna
- CFM JADE
- SF 155599

D 110093 — Linha Materna
- QLT DINAMITE
- 808069

QLT JUSTICEIRO — CEIP

Avaliações genéticas	DEP	Acc	Class.
Peso nascimento direto (kg)	-0,7	0,28	0,5%
Peso desmama direto (kg)	8,9	0,69	0,5%
Peso desmama materno (kg)	0,2	0,14	>50%
Materno total (kg)	4,7		6,0%
Ganho pós desmama (kg)	3,7	0,68	7,0%
Peso ao sobreano (kg)	12,7		0,5%
Per. escrotal 15 meses (cm)	0,19	0,65	30,0%
Musculosidade sobreano (pt)	0,78	0,68	0,1%

Índice Qualitas
12,2
Percentil 0.1%

Avaliações funcionais

Ponto ótimo	DEP	Acc		4 2 0 2 4	
Angulação garupa	0,01	0,51	Inclinada		Plana
Aprumos	-0,05	0,48	Curvo		Retos
Frame	-0,12	0,68	Baixo		Alto
Ossatura	0,22	0,55	Pouca		Muita
Umbigo	0,15	0,68	Curto		Longo
Ponto máximo	**DEP**	**Acc**		**4 2 0 2 4**	
Boca	0,11	0,64	Estreita		Larga
Espess. couro (mm)	0,05	0,14	Fino		Grosso
Inserção de cauda	0,06	0,43	Alta		Baixa
Musculosidade	0,78	0,68	Pouca		Muita
Pigmentação	-0,11	0,69	Pouca		Muita
Profundidade	0,55	0,68	Pouca		Muita
Reprodução	0,47	0,67	Fraca		Forte
Temperamento	0,09	0,58	Bravo		Calmo
Úbere	0,34	0,47	Pequeno		Grande
Composições funcionais				**4 2 0 2 4**	
Conjunto estrutural			Fraco		Forte
Conjunto reprodutivo			Fraco		Forte

Pedigree

QLT DINAMITE — Linha Paterna
- CFM DIAMANTE
- 606073

VP 61489 — Linha Materna
- RM00050007
- VP 12682

QLT K2 — CEIP

Avaliações genéticas	DEP	Acc	Class.
Peso nascimento direto (kg)	0,4	0,58	>50%
Peso desmama direto (kg)	5,8	0,75	4,0%
Peso desmama materno (kg)	0,4	0,16	40,0%
Materno total (kg)	3,4		15,0%
Ganho pós desmama (kg)	0,4	0,74	40,0%
Peso ao sobreano (kg)	6,2		10,0%
Per. escrotal 15 meses (cm)	1,05	0,73	2,0%
Musculosidade sobreano (pt)	0,28	0,74	6,0%

Índice Qualitas

7,2

Percentil 5.0%

Avaliações funcionais

Ponto ótimo	DEP	Acc		4 2 0 2 4	
Angulação garupa	-0,05	0,58	Inclinada		Plana
Aprumos	0,01	0,60	Curvo		Retos
Frame	0,01	0,72	Baixo		Alto
Ossatura	0,07	0,65	Pouca		Muita
Umbigo	0,01	0,74	Curto		Longo
Ponto máximo	**DEP**	**Acc**		**4 2 0 2 4**	
Boca	0,13	0,72	Estreita		Larga
Espess. couro (mm)	-0,04	0,14	Fino		Grosso
Inserção de cauda	0,01	0,51	Alta		Baixa
Musculosidade	0,28	0,74	Pouca		Muita
Pigmentação	-0,05	0,75	Pouca		Muita
Profundidade	0,06	0,76	Pouca		Muita
Reprodução	0,12	0,73	Fraca		Forte
Temperamento	-0,02	0,66	Bravo		Calmo
Úbere	-0,05	0,55	Pequeno		Grande
Composições funcionais				**4 2 0 2 4**	
Conjunto estrutural			Fraco		Forte
Conjunto reprodutivo			Fraco		Forte

Pedigree

KULAL AJ	CFM VISAO
Linha Paterna	CFM JC248187
VP 61136	RM00050001
Linha Materna	VP 20053

QLT KAISER — CEIP

Avaliações genéticas	DEP	Acc	Class.
Peso nascimento direto (kg)	-0,5	0,62	2,0%
Peso desmama direto (kg)	4,8	0,75	8,0%
Peso desmama materno (kg)	0,9	0,18	25,0%
Materno total (kg)	3,4		15,0%
Ganho pós desmama (kg)	2,9	0,74	10,0%
Peso ao sobreano (kg)	7,6		7,0%
Per. escrotal 15 meses (cm)	0,71	0,72	7,0%
Musculosidade sobreano (pt)	0,35	0,72	2,0%

Índice Qualitas

7,9

Percentil 3.0%

Avaliações funcionais

Ponto ótimo	DEP	Acc		4 2 0 2 4	
Angulação garupa	0,13	0,58	Inclinada		Plana
Aprumos	0,07	0,54	Curvo		Retos
Frame	-0,03	0,72	Baixo		Alto
Ossatura	0,13	0,65	Pouca		Muita
Umbigo	0,11	0,74	Curto		Longo
Ponto máximo	**DEP**	**Acc**		**4 2 0 2 4**	
Boca	-0,05	0,69	Estreita		Larga
Espess. couro (mm)	0,07	0,18	Fino		Grosso
Inserção de cauda	0,04	0,51	Alta		Baixa
Musculosidade	0,35	0,72	Pouca		Muita
Pigmentação	-0,19	0,75	Pouca		Muita
Profundidade	0,29	0,76	Pouca		Muita
Reprodução	0,21	0,71	Fraca		Forte
Temperamento	0,00	0,62	Bravo		Calmo
Úbere	0,11	0,51	Pequeno		Grande
Composições funcionais				**4 2 0 2 4**	
Conjunto estrutural			Fraco		Forte
Conjunto reprodutivo			Fraco		Forte

Pedigree

QLT DINAMITE	CFM DIAMANTE
Linha Paterna	606073
VP 50725	CFM JEQUITIBA
Linha Materna	VP 12638

QLT KALAHARI — CEIP

Avaliações genéticas	DEP	Acc	Class.
Peso nascimento direto (kg)	1,0	0,73	>50%
Peso desmama direto (kg)	9,5	0,81	0,1%
Peso desmama materno (kg)	2,3	0,11	8,0%
Materno total (kg)	7,1		0,5%
Ganho pós desmama (kg)	5,3	0,79	2,0%
Peso ao sobreano (kg)	14,7		0,1%
Per. escrotal 15 meses (cm)	1,32	0,78	1,0%
Musculosidade sobreano (pt)	0,14	0,79	20,0%

Índice Qualitas

10,5

Percentil 0.5%

Avaliações funcionais

Ponto ótimo	DEP	Acc		4 2 0 2 4	
Angulação garupa	-0,06	0,65	Inclinada		Plana
Aprumos	0,05	0,65	Curvo		Retos
Frame	0,13	0,79	Baixo		Alto
Ossatura	0,09	0,70	Pouca		Muita
Umbigo	-0,05	0,79	Curto		Longo
Ponto máximo	**DEP**	**Acc**		**4 2 0 2 4**	
Boca	0,10	0,78	Estreita		Larga
Espess. couro (mm)	0,18	0,22	Fino		Grosso
Inserção de cauda	0,05	0,58	Alta		Baixa
Musculosidade	0,14	0,79	Pouca		Muita
Pigmentação	0,01	0,81	Pouca		Muita
Profundidade	0,03	0,81	Pouca		Muita
Reprodução	0,19	0,80	Fraca		Forte
Temperamento	0,15	0,70	Bravo		Calmo
Úbere	0,05	0,62	Pequeno		Grande
Composições funcionais				**4 2 0 2 4**	
Conjunto estrutural			Fraco		Forte
Conjunto reprodutivo			Fraco		Forte

Pedigree

CFM ORGULHO	CFM DIAMANTE
Linha Paterna	EL648195
T 620	QLT BUZIO
Linha Materna	862

QLT KAMIKAZE — CEIP

Avaliações genéticas	DEP	Acc	Class.
Peso nascimento direto (kg)	0,1	0,68	>50%
Peso desmama direto (kg)	4,3	0,78	10,0%
Peso desmama materno (kg)	0,5	0,11	40,0%
Materno total (kg)	2,7		20,0%
Ganho pós desmama (kg)	1,1	0,76	30,0%
Peso ao sobreano (kg)	5,3		15,0%
Per. escrotal 15 meses (cm)	0,24	0,76	25,0%
Musculosidade sobreano (pt)	0,51	0,77	0,1%

Índice Qualitas

7,0

Percentil 5.0%

Avaliações funcionais

Ponto ótimo	DEP	Acc		4 2 0 2 4	
Angulação garupa	0,12	0,58	Inclinada		Plana
Aprumos	0,10	0,60	Curvo		Retos
Frame	-0,17	0,75	Baixo		Alto
Ossatura	0,11	0,65	Pouca		Muita
Umbigo	0,02	0,77	Curto		Longo
Ponto máximo	**DEP**	**Acc**		**4 2 0 2 4**	
Boca	0,14	0,75	Estreita		Larga
Espess. couro (mm)	0,02	0,22	Fino		Grosso
Inserção de cauda	0,07	0,58	Alta		Baixa
Musculosidade	0,51	0,77	Pouca		Muita
Pigmentação	-0,11	0,78	Pouca		Muita
Profundidade	0,38	0,78	Pouca		Muita
Reprodução	0,29	0,76	Fraca		Forte
Temperamento	0,13	0,70	Bravo		Calmo
Úbere	0,12	0,55	Pequeno		Grande
Composições funcionais				**4 2 0 2 4**	
Conjunto estrutural			Fraco		Forte
Conjunto reprodutivo			Fraco		Forte

Pedigree

QLT HEED	QLT ET
Linha Paterna	7804
E 80051	QUARK DA COL
Linha Materna	B 90026

QLT KILIMANJARO — CEIP

Avaliações genéticas	DEP	Acc	Class.
Peso nascimento direto (kg)	0,2	0,51	>50%
Peso desmama direto (kg)	0,8	0,71	40,0%
Peso desmama materno (kg)	1,2	0,12	20,0%
Materno total (kg)	1,7		30,0%
Ganho pós desmama (kg)	3,2	0,69	10,0%
Peso ao sobreano (kg)	4,0		20,0%
Per. escrotal 15 meses (cm)	1,35	0,68	0,5%
Musculosidade sobreano (pt)	0,09	0,70	30,0%

Índice Qualitas
6,2
Percentil 8.0%

Avaliações funcionais

Ponto ótimo	DEP	Acc		4 2 0 2 4	
Angulação garupa	0,06	0,51	Inclinada		Plana
Aprumos	0,03	0,48	Curvo		Retos
Frame	0,15	0,68	Baixo		Alto
Ossatura	-0,01	0,60	Pouca		Muita
Umbigo	0,07	0,70	Curto		Longo
Ponto máximo	**DEP**	**Acc**		**4 2 0 2 4**	
Boca	-0,07	0,64	Estreita		Larga
Espess. couro (mm)	0,09	0,24	Fino		Grosso
Inserção de cauda	0,05	0,43	Alta		Baixa
Musculosidade	0,09	0,70	Pouca		Muita
Pigmentação	0,02	0,69	Pouca		Muita
Profundidade	0,16	0,71	Pouca		Muita
Reprodução	0,25	0,67	Fraca		Forte
Temperamento	-0,01	0,58	Bravo		Calmo
Úbere	0,13	0,47	Pequeno		Grande
Composições funcionais				**4 2 0 2 4**	
Conjunto estrutural			Fraco		Forte
Conjunto reprodutivo			Fraco		Forte

Pedigree

CFM RESGATE — Linha Paterna
- SF 61804
- SF 605603

18103 — Linha Materna
- CFM HERCULES
- 276

QLT KILOS — CEIP

Avaliações genéticas	DEP	Acc	Class.
Peso nascimento direto (kg)	-0,9	0,61	0,5%
Peso desmama direto (kg)	3,1	0,67	20,0%
Peso desmama materno (kg)	3,3	0,12	3,0%
Materno total (kg)	4,9		5,0%
Ganho pós desmama (kg)	2,1	0,67	20,0%
Peso ao sobreano (kg)	5,2		15,0%
Per. escrotal 15 meses (cm)	0,91	0,62	4,0%
Musculosidade sobreano (pt)	0,27	0,66	6,0%

Índice Qualitas
6,8
Percentil 6.0%

Avaliações funcionais

Ponto ótimo	DEP	Acc		4 2 0 2 4	
Angulação garupa	0,01	0,43	Inclinada		Plana
Aprumos	0,01	0,48	Curvo		Retos
Frame	-0,04	0,65	Baixo		Alto
Ossatura	0,09	0,55	Pouca		Muita
Umbigo	0,03	0,66	Curto		Longo
Ponto máximo	**DEP**	**Acc**		**4 2 0 2 4**	
Boca	0,12	0,64	Estreita		Larga
Espess. couro (mm)	0,25	0,22	Fino		Grosso
Inserção de cauda	0,01	0,36	Alta		Baixa
Musculosidade	0,27	0,66	Pouca		Muita
Pigmentação	-0,19	0,67	Pouca		Muita
Profundidade	0,10	0,68	Pouca		Muita
Reprodução	0,24	0,65	Fraca		Forte
Temperamento	0,09	0,55	Bravo		Calmo
Úbere	0,15	0,47	Pequeno		Grande
Composições funcionais				**4 2 0 2 4**	
Conjunto estrutural			Fraco		Forte
Conjunto reprodutivo			Fraco		Forte

Pedigree

CFM ORGULHO — Linha Paterna
- CFM DIAMANTE
- EL648195

22606 — Linha Materna
- QLT DACOTA
- RA 262

QLT KING — CEIP

Avaliações genéticas	DEP	Acc	Class.
Peso nascimento direto (kg)	-0,5	0,79	2,0%
Peso desmama direto (kg)	7,5	0,85	1,0%
Peso desmama materno (kg)	2,8	0,13	5,0%
Materno total (kg)	6,6		1,0%
Ganho pós desmama (kg)	7,6	0,84	0,1%
Peso ao sobreano (kg)	15,1		0,1%
Per. escrotal 15 meses (cm)	0,38	0,83	20,0%
Musculosidade sobreano (pt)	0,51	0,85	0,1%

Índice Qualitas
12,0
Percentil 0.1%

Avaliações funcionais

Ponto ótimo	DEP	Acc		4 2 0 2 4	
Angulação garupa	0,01	0,72	Inclinada		Plana
Aprumos	0,03	0,71	Curvo		Retos
Frame	-0,07	0,86	Baixo		Alto
Ossatura	0,18	0,80	Pouca		Muita
Umbigo	0,07	0,85	Curto		Longo
Ponto máximo	**DEP**	**Acc**		**4 2 0 2 4**	
Boca	0,21	0,83	Estreita		Larga
Espess. couro (mm)	0,11	0,22	Fino		Grosso
Inserção de cauda	0,06	0,72	Alta		Baixa
Musculosidade	0,51	0,85	Pouca		Muita
Pigmentação	-0,16	0,86	Pouca		Muita
Profundidade	0,35	0,85	Pouca		Muita
Reprodução	0,29	0,84	Fraca		Forte
Temperamento	0,19	0,77	Bravo		Calmo
Úbere	0,24	0,74	Pequeno		Grande
Composições funcionais				**4 2 0 2 4**	
Conjunto estrutural			Fraco		Forte
Conjunto reprodutivo			Fraco		Forte

Pedigree

CFM NUCLEO — Linha Paterna
- CFM JARAGUA
- SF 352200

E 80078 — Linha Materna
- REPASSE INSEMINACAO
- 108064

QLT LABIRINTO — CEIP

Avaliações genéticas	DEP	Acc	Class.
Peso nascimento direto (kg)	-0,7	0,48	1,0%
Peso desmama direto (kg)	6,3	0,57	3,0%
Peso desmama materno (kg)	4,3	0,14	0,5%
Materno total (kg)	7,4		0,5%
Ganho pós desmama (kg)	8,5	0,60	0,1%
Peso ao sobreano (kg)	14,8		0,1%
Per. escrotal 15 meses (cm)	0,66	0,55	8,0%
Musculosidade sobreano (pt)	0,48	0,57	0,5%

Índice Qualitas
12,5
Percentil 0.1%

Avaliações funcionais

Ponto ótimo	DEP	Acc		4 2 0 2 4	
Angulação garupa	0,10	0,36	Inclinada		Plana
Aprumos	0,06	0,36	Curvo		Retos
Frame	-0,15	0,54	Baixo		Alto
Ossatura	0,10	0,45	Pouca		Muita
Umbigo	-0,10	0,57	Curto		Longo
Ponto máximo	**DEP**	**Acc**		**4 2 0 2 4**	
Boca	0,20	0,53	Estreita		Larga
Espess. couro (mm)	0,18	0,24	Fino		Grosso
Inserção de cauda	0,05	0,29	Alta		Baixa
Musculosidade	0,48	0,57	Pouca		Muita
Pigmentação	0,15	0,58	Pouca		Muita
Profundidade	0,34	0,59	Pouca		Muita
Reprodução	0,30	0,55	Fraca		Forte
Temperamento	0,06	0,47	Bravo		Calmo
Úbere	0,13	0,36	Pequeno		Grande
Composições funcionais				**4 2 0 2 4**	
Conjunto estrutural			Fraco		Forte
Conjunto reprodutivo			Fraco		Forte

Pedigree

CFM NOTAVEL — Linha Paterna
- CFM HALTERES
- CFM EL536493

1206 — Linha Materna
- CFM DIAMANTE
- 20903

QLT LACADOR — CEIP

Avaliações genéticas	DEP	Acc	Class.
Peso nascimento direto (kg)	1,0	0,62	>50%
Peso desmama direto (kg)	2,6	0,70	25,0%
Peso desmama materno (kg)	2,5	0,16	6,0%
Materno total (kg)	3,9		10,0%
Ganho pós desmama (kg)	0,1	0,70	>50%
Peso ao sobreano (kg)	2,6		30,0%
Per. escrotal 15 meses (cm)	-0,05	0,67	>50%
Musculosidade sobreano (pt)	0,23	0,68	9,0%

Índice Qualitas

2,7

Percentil 25.0%

Avaliações funcionais

Ponto ótimo	DEP	Acc		4 2 0 2 4	
Angulação garupa	-0,07	0,51	Inclinada		Plana
Aprumos	-0,02	0,48	Curvo		Retos
Frame	0,03	0,68	Baixo		Alto
Ossatura	0,07	0,60	Pouca		Muita
Umbigo	0,13	0,68	Curto		Longo
Ponto máximo	**DEP**	**Acc**		**4 2 0 2 4**	
Boca	0,02	0,64	Estreita		Larga
Espess. couro (mm)	0,13	0,24	Fino		Grosso
Inserção de cauda	0,01	0,43	Alta		Baixa
Musculosidade	0,23	0,68	Pouca		Muita
Pigmentação	-0,13	0,69	Pouca		Muita
Profundidade	0,11	0,71	Pouca		Muita
Reprodução	0,14	0,67	Fraca		Forte
Temperamento	0,12	0,58	Bravo		Calmo
Úbere	0,03	0,51	Pequeno		Grande
Composições funcionais				**4 2 0 2 4**	
Conjunto estrutural			Fraco		Forte
Conjunto reprodutivo			Fraco		Forte

Pedigree

QLT DACOTA	QUARK DA COL
Linha Paterna	171
070386	QLT M 2913
Linha Materna	040198

QLT LANCASTER — CEIP — Mocho

Avaliações genéticas	DEP	Acc	Class.
Peso nascimento direto (kg)	-0,6	0,73	2,0%
Peso desmama direto (kg)	5,5	0,82	5,0%
Peso desmama materno (kg)	1,2	0,18	20,0%
Materno total (kg)	4,1		9,0%
Ganho pós desmama (kg)	4,1	0,80	5,0%
Peso ao sobreano (kg)	9,6		3,0%
Per. escrotal 15 meses (cm)	0,62	0,80	9,0%
Musculosidade sobreano (pt)	0,39	0,81	1,0%

Índice Qualitas

9,0

Percentil 2.0%

Avaliações funcionais

Ponto ótimo	DEP	Acc		4 2 0 2 4	
Angulação garupa	0,05	0,65	Inclinada		Plana
Aprumos	-0,01	0,65	Curvo		Retos
Frame	-0,01	0,79	Baixo		Alto
Ossatura	0,08	0,75	Pouca		Muita
Umbigo	-0,05	0,81	Curto		Longo
Ponto máximo	**DEP**	**Acc**		**4 2 0 2 4**	
Boca	0,02	0,78	Estreita		Larga
Espess. couro (mm)	0,10	0,25	Fino		Grosso
Inserção de cauda	0,08	0,65	Alta		Baixa
Musculosidade	0,39	0,81	Pouca		Muita
Pigmentação	0,27	0,81	Pouca		Muita
Profundidade	0,32	0,83	Pouca		Muita
Reprodução	0,22	0,80	Fraca		Forte
Temperamento	0,17	0,74	Bravo		Calmo
Úbere	0,08	0,66	Pequeno		Grande
Composições funcionais				**4 2 0 2 4**	
Conjunto estrutural			Fraco		Forte
Conjunto reprodutivo			Fraco		Forte

Pedigree

QLT FANTASTICO	QLT BUZIO
Linha Paterna	9188
6406	CFM DIAMANTE
Linha Materna	24003

QLT LANCER — CEIP

Avaliações genéticas	DEP	Acc	Class.
Peso nascimento direto (kg)	0,5	0,64	>50%
Peso desmama direto (kg)	4,5	0,74	10,0%
Peso desmama materno (kg)	4,4	0,18	0,5%
Materno total (kg)	6,7		1,0%
Ganho pós desmama (kg)	-0,2	0,72	>50%
Peso ao sobreano (kg)	4,3		20,0%
Per. escrotal 15 meses (cm)	0,75	0,71	6,0%
Musculosidade sobreano (pt)	0,10	0,72	25,0%

Índice Qualitas

4,1

Percentil 15.0%

Avaliações funcionais

Ponto ótimo	DEP	Acc		4 2 0 2 4	
Angulação garupa	-0,02	0,58	Inclinada		Plana
Aprumos	0,07	0,54	Curvo		Retos
Frame	0,01	0,72	Baixo		Alto
Ossatura	0,07	0,65	Pouca		Muita
Umbigo	-0,13	0,74	Curto		Longo
Ponto máximo	**DEP**	**Acc**		**4 2 0 2 4**	
Boca	-0,08	0,69	Estreita		Larga
Espess. couro (mm)	-0,07	0,35	Fino		Grosso
Inserção de cauda	-0,05	0,51	Alta		Baixa
Musculosidade	0,10	0,72	Pouca		Muita
Pigmentação	-0,23	0,75	Pouca		Muita
Profundidade	0,02	0,76	Pouca		Muita
Reprodução	0,12	0,73	Fraca		Forte
Temperamento	0,19	0,66	Bravo		Calmo
Úbere	-0,08	0,55	Pequeno		Grande
Composições funcionais				**4 2 0 2 4**	
Conjunto estrutural			Fraco		Forte
Conjunto reprodutivo			Fraco		Forte

Pedigree

QLT DACOTA	QUARK DA COL
Linha Paterna	171
2108	CFM DIAMANTE
Linha Materna	2905

QLT LEAL — CEIP

Avaliações genéticas	DEP	Acc	Class.
Peso nascimento direto (kg)	-0,5	0,59	2,0%
Peso desmama direto (kg)	3,4	0,72	15,0%
Peso desmama materno (kg)	0,2	0,14	>50%
Materno total (kg)	1,9		30,0%
Ganho pós desmama (kg)	2,9	0,69	10,0%
Peso ao sobreano (kg)	6,3		10,0%
Per. escrotal 15 meses (cm)	1,75	0,70	0,1%
Musculosidade sobreano (pt)	0,31	0,70	4,0%

Índice Qualitas

9,7

Percentil 1.0%

Avaliações funcionais

Ponto ótimo	DEP	Acc		4 2 0 2 4	
Angulação garupa	-0,01	0,51	Inclinada		Plana
Aprumos	0,05	0,54	Curvo		Retos
Frame	-0,10	0,68	Baixo		Alto
Ossatura	0,09	0,60	Pouca		Muita
Umbigo	0,24	0,70	Curto		Longo
Ponto máximo	**DEP**	**Acc**		**4 2 0 2 4**	
Boca	0,17	0,67	Estreita		Larga
Espess. couro (mm)	-0,04	0,20	Fino		Grosso
Inserção de cauda	-0,01	0,43	Alta		Baixa
Musculosidade	0,31	0,70	Pouca		Muita
Pigmentação	-0,15	0,72	Pouca		Muita
Profundidade	0,19	0,73	Pouca		Muita
Reprodução	0,36	0,69	Fraca		Forte
Temperamento	0,19	0,62	Bravo		Calmo
Úbere	0,10	0,51	Pequeno		Grande
Composições funcionais				**4 2 0 2 4**	
Conjunto estrutural			Fraco		Forte
Conjunto reprodutivo			Fraco		Forte

Pedigree

KULAL AJ	CFM VISAO
Linha Paterna	CFM JC248187
QA 53208	
Linha Materna	

QLT LEGADO — CEIP

Avaliações genéticas	DEP	Acc	Class.
Peso nascimento direto (kg)	0,3	0,48	>50%
Peso desmama direto (kg)	-1,9	0,71	>50%
Peso desmama materno (kg)	4,0	0,13	1,0%
Materno total (kg)	3,1		15,0%
Ganho pós desmama (kg)	0,8	0,68	40,0%
Peso ao sobreano (kg)	-1,2		>50%
Per. escrotal 15 meses (cm)	0,22	0,68	25,0%
Musculosidade sobreano (pt)	0,15	0,70	20,0%

Índice Qualitas
1,6
Percentil 40.0%

Avaliações funcionais

Ponto ótimo	DEP	Acc		4 2 0 2 4	
Angulação garupa	-0,02	0,51	Inclinada		Plana
Aprumos	0,04	0,48	Curvo		Retos
Frame	-0,05	0,68	Baixo		Alto
Ossatura	0,04	0,60	Pouca		Muita
Umbigo	0,10	0,70	Curto		Longo
Ponto máximo	**DEP**	**Acc**		**4 2 0 2 4**	
Boca	0,18	0,67	Estreita		Larga
Espess. couro (mm)	0,05	0,20	Fino		Grosso
Inserção de cauda	0,04	0,43	Alta		Baixa
Musculosidade	0,15	0,70	Pouca		Muita
Pigmentação	0,24	0,69	Pouca		Muita
Profundidade	0,04	0,71	Pouca		Muita
Reprodução	0,15	0,67	Fraca		Forte
Temperamento	0,05	0,58	Bravo		Calmo
Úbere	-0,01	0,47	Pequeno		Grande
Composições funcionais				**4 2 0 2 4**	
Conjunto estrutural			Fraco		Forte
Conjunto reprodutivo			Fraco		Forte

Pedigree

CFM MARCO — Linha Paterna
- CFM JIM
- CFM SF432899

VP 61158 — Linha Materna
- RM 50006
- VP 10957

QLT LEGIONARIO — CEIP

Avaliações genéticas	DEP	Acc	Class.
Peso nascimento direto (kg)	0,9	0,68	>50%
Peso desmama direto (kg)	5,4	0,77	6,0%
Peso desmama materno (kg)	0,6	0,16	40,0%
Materno total (kg)	3,3		15,0%
Ganho pós desmama (kg)	3,6	0,75	7,0%
Peso ao sobreano (kg)	9,0		4,0%
Per. escrotal 15 meses (cm)	0,00	0,75	>50%
Musculosidade sobreano (pt)	0,31	0,77	4,0%

Índice Qualitas
6,4
Percentil 7.0%

Avaliações funcionais

Ponto ótimo	DEP	Acc		4 2 0 2 4	
Angulação garupa	0,09	0,58	Inclinada		Plana
Aprumos	0,08	0,60	Curvo		Retos
Frame	0,07	0,75	Baixo		Alto
Ossatura	0,08	0,65	Pouca		Muita
Umbigo	0,18	0,77	Curto		Longo
Ponto máximo	**DEP**	**Acc**		**4 2 0 2 4**	
Boca	0,20	0,72	Estreita		Larga
Espess. couro (mm)	0,16	0,39	Fino		Grosso
Inserção de cauda	0,05	0,58	Alta		Baixa
Musculosidade	0,31	0,77	Pouca		Muita
Pigmentação	0,12	0,78	Pouca		Muita
Profundidade	0,16	0,78	Pouca		Muita
Reprodução	0,29	0,76	Fraca		Forte
Temperamento	0,03	0,70	Bravo		Calmo
Úbere	0,09	0,58	Pequeno		Grande
Composições funcionais				**4 2 0 2 4**	
Conjunto estrutural			Fraco		Forte
Conjunto reprodutivo			Fraco		Forte

Pedigree

QLT FANTASTICO — Linha Paterna
- QLT BUZIO
- 9188

AAP 61768 — Linha Materna
- FELIUS AJ
- AAP 30150

QLT LENDARIO — CEIP

Avaliações genéticas	DEP	Acc	Class.
Peso nascimento direto (kg)	0,5	0,63	>50%
Peso desmama direto (kg)	3,1	0,74	20,0%
Peso desmama materno (kg)	0,3	0,16	>50%
Materno total (kg)	1,9		30,0%
Ganho pós desmama (kg)	7,6	0,70	0,5%
Peso ao sobreano (kg)	10,7		2,0%
Per. escrotal 15 meses (cm)	1,20	0,69	1,0%
Musculosidade sobreano (pt)	0,34	0,72	3,0%

Índice Qualitas
11,1
Percentil 0.5%

Avaliações funcionais

Ponto ótimo	DEP	Acc		4 2 0 2 4	
Angulação garupa	0,07	0,58	Inclinada		Plana
Aprumos	0,01	0,54	Curvo		Retos
Frame	0,03	0,72	Baixo		Alto
Ossatura	0,10	0,65	Pouca		Muita
Umbigo	0,26	0,72	Curto		Longo
Ponto máximo	**DEP**	**Acc**		**4 2 0 2 4**	
Boca	0,20	0,69	Estreita		Larga
Espess. couro (mm)	0,16	0,24	Fino		Grosso
Inserção de cauda	0,04	0,51	Alta		Baixa
Musculosidade	0,34	0,72	Pouca		Muita
Pigmentação	-0,07	0,75	Pouca		Muita
Profundidade	0,35	0,73	Pouca		Muita
Reprodução	0,35	0,71	Fraca		Forte
Temperamento	0,22	0,62	Bravo		Calmo
Úbere	0,18	0,55	Pequeno		Grande
Composições funcionais				**4 2 0 2 4**	
Conjunto estrutural			Fraco		Forte
Conjunto reprodutivo			Fraco		Forte

Pedigree

QLT FANTASTICO — Linha Paterna
- QLT BUZIO
- 9188

AAP 51706 — Linha Materna
- QLT CABIXI
- AAP 1162

QLT LESTE OESTE — CEIP

Avaliações genéticas	DEP	Acc	Class.
Peso nascimento direto (kg)	0,9	0,40	>50%
Peso desmama direto (kg)	3,1	0,60	20,0%
Peso desmama materno (kg)	0,6	0,02	40,0%
Materno total (kg)	2,2		25,0%
Ganho pós desmama (kg)	7,2	0,59	0,5%
Peso ao sobreano (kg)	10,4		2,0%
Per. escrotal 15 meses (cm)	0,16	0,54	30,0%
Musculosidade sobreano (pt)	0,31	0,57	4,0%

Índice Qualitas
8,1
Percentil 3.0%

Avaliações funcionais

Ponto ótimo	DEP	Acc		4 2 0 2 4	
Angulação garupa	-0,01	0,36	Inclinada		Plana
Aprumos	0,04	0,36	Curvo		Retos
Frame	0,06	0,58	Baixo		Alto
Ossatura	0,10	0,45	Pouca		Muita
Umbigo	0,02	0,57	Curto		Longo
Ponto máximo	**DEP**	**Acc**		**4 2 0 2 4**	
Boca	0,11	0,53	Estreita		Larga
Espess. couro (mm)	0,08	0,04	Fino		Grosso
Inserção de cauda	0,05	0,22	Alta		Baixa
Musculosidade	0,31	0,57	Pouca		Muita
Pigmentação	-0,03	0,58	Pouca		Muita
Profundidade	0,18	0,59	Pouca		Muita
Reprodução	0,21	0,55	Fraca		Forte
Temperamento	0,01	0,43	Bravo		Calmo
Úbere	0,00	0,32	Pequeno		Grande
Composições funcionais				**4 2 0 2 4**	
Conjunto estrutural			Fraco		Forte
Conjunto reprodutivo			Fraco		Forte

Pedigree

RM NELORE — Linha Paterna
- I7091+J7039+K7069
- I 6722

306895 — Linha Materna

QLT LIDER — CEIP

Avaliações genéticas	DEP	Acc	Class.
Peso nascimento direto (kg)	-0,3	0,67	8,0%
Peso desmama direto (kg)	10,9	0,77	0,1%
Peso desmama materno (kg)	-1,2	0,17	>50%
Materno total (kg)	4,3		8,0%
Ganho pós desmama (kg)	4,2	0,75	5,0%
Peso ao sobreano (kg)	15,0		0,1%
Per. escrotal 15 meses (cm)	0,65	0,75	9,0%
Musculosidade sobreano (pt)	0,41	0,77	1,0%

Índice Qualitas

11,0

Percentil 0.5%

Avaliações funcionais

Ponto ótimo	DEP	Acc		4 2 0 2 4	
Angulação garupa	0,05	0,58	Inclinada		Plana
Aprumos	0,11	0,60	Curvo		Retos
Frame	0,00	0,75	Baixo		Alto
Ossatura	0,13	0,70	Pouca		Muita
Umbigo	0,16	0,77	Curto		Longo
Ponto máximo	**DEP**	**Acc**		**4 2 0 2 4**	
Boca	0,03	0,72	Estreita		Larga
Espess. couro (mm)	0,10	0,22	Fino		Grosso
Inserção de cauda	0,03	0,58	Alta		Baixa
Musculosidade	0,41	0,77	Pouca		Muita
Pigmentação	-0,15	0,78	Pouca		Muita
Profundidade	0,29	0,78	Pouca		Muita
Reprodução	0,29	0,76	Fraca		Forte
Temperamento	0,09	0,70	Bravo		Calmo
Úbere	0,16	0,58	Pequeno		Grande
Composições funcionais				**4 2 0 2 4**	
Conjunto estrutural			Fraco		Forte
Conjunto reprodutivo			Fraco		Forte

Pedigree

	CFM DIAMANTE
QLT DINAMITE	
Linha Paterna	606073
	PAINT IMPACTO
VP 81228	
Linha Materna	VP 30057

QLT LORDE — CEIP

Avaliações genéticas	DEP	Acc	Class.
Peso nascimento direto (kg)	-0,7	0,70	1,0%
Peso desmama direto (kg)	0,9	0,78	40,0%
Peso desmama materno (kg)	2,5	0,12	7,0%
Materno total (kg)	3,0		15,0%
Ganho pós desmama (kg)	6,1	0,77	1,0%
Peso ao sobreano (kg)	7,0		9,0%
Per. escrotal 15 meses (cm)	0,42	0,75	15,0%
Musculosidade sobreano (pt)	0,51	0,79	0,1%

Índice Qualitas

9,1

Percentil 2.0%

Avaliações funcionais

Ponto ótimo	DEP	Acc		4 2 0 2 4	
Angulação garupa	0,18	0,65	Inclinada		Plana
Aprumos	0,03	0,65	Curvo		Retos
Frame	-0,15	0,79	Baixo		Alto
Ossatura	0,14	0,70	Pouca		Muita
Umbigo	0,10	0,79	Curto		Longo
Ponto máximo	**DEP**	**Acc**		**4 2 0 2 4**	
Boca	0,19	0,75	Estreita		Larga
Espess. couro (mm)	-0,03	0,31	Fino		Grosso
Inserção de cauda	0,10	0,58	Alta		Baixa
Musculosidade	0,51	0,79	Pouca		Muita
Pigmentação	0,08	0,81	Pouca		Muita
Profundidade	0,37	0,81	Pouca		Muita
Reprodução	0,35	0,78	Fraca		Forte
Temperamento	0,02	0,70	Bravo		Calmo
Úbere	0,23	0,62	Pequeno		Grande
Composições funcionais				**4 2 0 2 4**	
Conjunto estrutural			Fraco		Forte
Conjunto reprodutivo			Fraco		Forte

Pedigree

	CFM HALTERES
CFM NOTAVEL	
Linha Paterna	CFM EL536493
	QLT FEITICO
F 80219	
Linha Materna	B 90080

QLT LOTADO — CEIP

Avaliações genéticas	DEP	Acc	Class.
Peso nascimento direto (kg)	0,9	0,67	>50%
Peso desmama direto (kg)	9,2	0,74	0,5%
Peso desmama materno (kg)	0,6	0,17	40,0%
Materno total (kg)	5,2		4,0%
Ganho pós desmama (kg)	7,6	0,73	0,1%
Peso ao sobreano (kg)	16,8		0,1%
Per. escrotal 15 meses (cm)	0,25	0,72	25,0%
Musculosidade sobreano (pt)	0,49	0,74	0,1%

Índice Qualitas

12,1

Percentil 0.1%

Avaliações funcionais

Ponto ótimo	DEP	Acc		4 2 0 2 4	
Angulação garupa	0,10	0,58	Inclinada		Plana
Aprumos	0,03	0,60	Curvo		Retos
Frame	0,03	0,72	Baixo		Alto
Ossatura	0,15	0,65	Pouca		Muita
Umbigo	0,10	0,74	Curto		Longo
Ponto máximo	**DEP**	**Acc**		**4 2 0 2 4**	
Boca	0,36	0,69	Estreita		Larga
Espess. couro (mm)	0,04	0,20	Fino		Grosso
Inserção de cauda	0,10	0,51	Alta		Baixa
Musculosidade	0,49	0,74	Pouca		Muita
Pigmentação	0,11	0,75	Pouca		Muita
Profundidade	0,33	0,76	Pouca		Muita
Reprodução	0,40	0,73	Fraca		Forte
Temperamento	0,21	0,66	Bravo		Calmo
Úbere	0,15	0,55	Pequeno		Grande
Composições funcionais				**4 2 0 2 4**	
Conjunto estrutural			Fraco		Forte
Conjunto reprodutivo			Fraco		Forte

Pedigree

	QLT BUZIO
QLT FANTASTICO	
Linha Paterna	9188
	QUARK DA COL
070167	
Linha Materna	588513

QLT N 6075 — CEIP

Avaliações genéticas	DEP	Acc	Class.
Peso nascimento direto (kg)	-0,2	0,61	15,0%
Peso desmama direto (kg)	7,6	0,71	1,0%
Peso desmama materno (kg)	7,1	0,18	0,1%
Materno total (kg)	11,0		0,1%
Ganho pós desmama (kg)	2,5	0,69	15,0%
Peso ao sobreano (kg)	10,2		2,0%
Per. escrotal 15 meses (cm)	0,54	0,67	10,0%
Musculosidade sobreano (pt)	0,12	0,68	25,0%

Índice Qualitas

6,3

Percentil 7.0%

Avaliações funcionais

Ponto ótimo	DEP	Acc		4 2 0 2 4	
Angulação garupa	0,04	0,51	Inclinada		Plana
Aprumos	0,01	0,48	Curvo		Retos
Frame	0,20	0,68	Baixo		Alto
Ossatura	0,08	0,60	Pouca		Muita
Umbigo	-0,07	0,68	Curto		Longo
Ponto máximo	**DEP**	**Acc**		**4 2 0 2 4**	
Boca	0,10	0,64	Estreita		Larga
Espess. couro (mm)	0,18	0,27	Fino		Grosso
Inserção de cauda	0,04	0,43	Alta		Baixa
Musculosidade	0,12	0,68	Pouca		Muita
Pigmentação	-0,09	0,69	Pouca		Muita
Profundidade	0,06	0,71	Pouca		Muita
Reprodução	-0,03	0,67	Fraca		Forte
Temperamento	0,02	0,58	Bravo		Calmo
Úbere	0,01	0,47	Pequeno		Grande
Composições funcionais				**4 2 0 2 4**	
Conjunto estrutural			Fraco		Forte
Conjunto reprodutivo			Fraco		Forte

Pedigree

	CFM JEQUITIBA
QLT CATERETE	
Linha Paterna	A03392-CABINA DA BP
	QLT JATOBA
K 6126	
Linha Materna	E6010 - 8N

QLT N 6311 — CEIP

Avaliações genéticas	DEP	Acc	Class.
Peso nascimento direto (kg)	-1,3	0,68	0,1%
Peso desmama direto (kg)	-1,9	0,76	>50%
Peso desmama materno (kg)	3,6	0,23	2,0%
Materno total (kg)	2,7		20,0%
Ganho pós desmama (kg)	-1,4	0,75	>50%
Peso ao sobreano (kg)	-3,3		>50%
Per. escrotal 15 meses (cm)	1,77	0,72	0,1%
Musculosidade sobreano (pt)	0,31	0,74	4,0%

Índice Qualitas
5,6
Percentil 10.0%

Avaliações funcionais

Ponto ótimo	DEP	Acc		4 2 0 2 4	
Angulação garupa	-0,04	0,58	Inclinada		Plana
Aprumos	-0,13	0,54	Curvo		Retos
Frame	-0,21	0,72	Baixo		Alto
Ossatura	0,08	0,65	Pouca		Muita
Umbigo	0,08	0,74	Curto		Longo
Ponto máximo	**DEP**	**Acc**		**4 2 0 2 4**	
Boca	0,08	0,69	Estreita		Larga
Espess. couro (mm)	0,03	0,37	Fino		Grosso
Inserção de cauda	0,01	0,51	Alta		Baixa
Musculosidade	0,31	0,74	Pouca		Muita
Pigmentação	-0,02	0,75	Pouca		Muita
Profundidade	0,32	0,76	Pouca		Muita
Reprodução	0,32	0,73	Fraca		Forte
Temperamento	0,02	0,66	Bravo		Calmo
Úbere	0,11	0,55	Pequeno		Grande
Composições funcionais				**4 2 0 2 4**	
Conjunto estrutural			Fraco		Forte
Conjunto reprodutivo			Fraco		Forte

Pedigree

	CFM IBOPE
QLT CAPITAO	
Linha Paterna	F 6588
	KULAL AJ
G 7034	
Linha Materna	B01399 - LAJENA DA B

QLT N 6389 — CEIP

Avaliações genéticas	DEP	Acc	Class.
Peso nascimento direto (kg)	-0,8	0,82	0,5%
Peso desmama direto (kg)	4,4	0,86	10,0%
Peso desmama materno (kg)	1,5	0,39	15,0%
Materno total (kg)	3,7		10,0%
Ganho pós desmama (kg)	4,0	0,84	6,0%
Peso ao sobreano (kg)	8,4		5,0%
Per. escrotal 15 meses (cm)	0,71	0,84	7,0%
Musculosidade sobreano (pt)	0,33	0,85	3,0%

Índice Qualitas
8,2
Percentil 3.0%

Avaliações funcionais

Ponto ótimo	DEP	Acc		4 2 0 2 4	
Angulação garupa	0,06	0,72	Inclinada		Plana
Aprumos	0,00	0,71	Curvo		Retos
Frame	-0,07	0,86	Baixo		Alto
Ossatura	0,09	0,80	Pouca		Muita
Umbigo	0,07	0,85	Curto		Longo
Ponto máximo	**DEP**	**Acc**		**4 2 0 2 4**	
Boca	0,15	0,83	Estreita		Larga
Espess. couro (mm)	0,17	0,65	Fino		Grosso
Inserção de cauda	0,13	0,72	Alta		Baixa
Musculosidade	0,33	0,85	Pouca		Muita
Pigmentação	0,27	0,86	Pouca		Muita
Profundidade	0,22	0,85	Pouca		Muita
Reprodução	0,30	0,86	Fraca		Forte
Temperamento	0,03	0,81	Bravo		Calmo
Úbere	0,13	0,74	Pequeno		Grande
Composições funcionais				**4 2 0 2 4**	
Conjunto estrutural			Fraco		Forte
Conjunto reprodutivo			Fraco		Forte

Pedigree

	CFM ESPECIAL
QLT AAP 032376	
Linha Paterna	AAP 3615
	CFM DIAMANTE
I 6374	
Linha Materna	BT00684-8N MN

QLT QT 66608 — CEIP

Avaliações genéticas	DEP	Acc	Class.
Peso nascimento direto (kg)	0,1	0,39	>50%
Peso desmama direto (kg)	5,4	0,48	6,0%
Peso desmama materno (kg)	0,1	0,10	>50%
Materno total (kg)	2,8		20,0%
Ganho pós desmama (kg)	3,7	0,50	7,0%
Peso ao sobreano (kg)	9,1		4,0%
Per. escrotal 15 meses (cm)	2,47	0,49	0,1%
Musculosidade sobreano (pt)	0,22	0,49	10,0%

Índice Qualitas
11,8
Percentil 0.1%

Avaliações funcionais

Ponto ótimo	DEP	Acc		4 2 0 2 4	
Angulação garupa	-0,05	0,29	Inclinada		Plana
Aprumos	0,10	0,31	Curvo		Retos
Frame	0,17	0,47	Baixo		Alto
Ossatura	0,06	0,35	Pouca		Muita
Umbigo	-0,16	0,49	Curto		Longo
Ponto máximo	**DEP**	**Acc**		**4 2 0 2 4**	
Boca	0,07	0,45	Estreita		Larga
Espess. couro (mm)	0,26	0,24	Fino		Grosso
Inserção de cauda	0,00	0,15	Alta		Baixa
Musculosidade	0,22	0,49	Pouca		Muita
Pigmentação	0,00	0,50	Pouca		Muita
Profundidade	0,13	0,51	Pouca		Muita
Reprodução	0,14	0,47	Fraca		Forte
Temperamento	0,07	0,36	Bravo		Calmo
Úbere	-0,02	0,24	Pequeno		Grande
Composições funcionais				**4 2 0 2 4**	
Conjunto estrutural			Fraco		Forte
Conjunto reprodutivo			Fraco		Forte

Pedigree

	CFM FENOMENO
QLT ELFO	
Linha Paterna	QT 749398
	TQRM 104
QT 27804	
Linha Materna	QT 111098

QLT VP 110308 — CEIP

Avaliações genéticas	DEP	Acc	Class.
Peso nascimento direto (kg)	-0,8	0,50	0,5%
Peso desmama direto (kg)	5,5	0,61	5,0%
Peso desmama materno (kg)	3,7	0,10	1,0%
Materno total (kg)	6,6		1,0%
Ganho pós desmama (kg)	7,0	0,60	0,5%
Peso ao sobreano (kg)	12,6		0,5%
Per. escrotal 15 meses (cm)	1,24	0,59	1,0%
Musculosidade sobreano (pt)	0,18	0,59	15,0%

Índice Qualitas
10,3
Percentil 0.5%

Avaliações funcionais

Ponto ótimo	DEP	Acc		4 2 0 2 4	
Angulação garupa	0,01	0,36	Inclinada		Plana
Aprumos	0,03	0,36	Curvo		Retos
Frame	0,14	0,58	Baixo		Alto
Ossatura	0,06	0,50	Pouca		Muita
Umbigo	0,04	0,59	Curto		Longo
Ponto máximo	**DEP**	**Acc**		**4 2 0 2 4**	
Boca	0,15	0,56	Estreita		Larga
Espess. couro (mm)	0,07	0,20	Fino		Grosso
Inserção de cauda	-0,01	0,29	Alta		Baixa
Musculosidade	0,18	0,59	Pouca		Muita
Pigmentação	0,06	0,61	Pouca		Muita
Profundidade	0,07	0,61	Pouca		Muita
Reprodução	0,27	0,59	Fraca		Forte
Temperamento	0,08	0,47	Bravo		Calmo
Úbere	0,11	0,32	Pequeno		Grande
Composições funcionais				**4 2 0 2 4**	
Conjunto estrutural			Fraco		Forte
Conjunto reprodutivo			Fraco		Forte

Pedigree

	CFM DIAMANTE
QLT ITU	
Linha Paterna	17304
	CFM KABINETE
VP 51184	
Linha Materna	VP 990534

A QUEDA DE PRODUTIVIDADE DO SEU REBANHO É PÁGINA VIRADA.

PARA SABER COMO, BASTA VIRAR ESTA.



MAIS QUE NUTRIÇÃO, PRECISÃO.

CAMPO
rações&minerais

Pra aumentar a produtividade do gado, seja de corte ou de leite, a Campo sempre investiu em inovação, qualificação da equipe, tecnologia de ponta e em processos mais eficientes na fabricação de seus produtos. Seu alto padrão de excelência ganhou mais um foco: oferecer suas fórmulas, cuidadosamente calculadas, para atender não só as necessidades do gado, mas também para atingir com exatidão os objetivos do produtor. Isso, sim, é precisão.

www.camporacoes.com.br

CAMPO
rações&minerais

(62) 3645.4300

MULTBOVINOS
Gestão Integrada da Pecuária

Qual é a sua ÁREA DE ATUAÇÃO?



- REBANHO ELITE
- CENTRAL DE RECEPTORAS
- CENTRAL DE DOADORAS
- LEITE
- REBANHO COMERCIAL
- CONFINAMENTO
- PROFISSIONAL INDEPENDENTE



MultBovinos é um software totalmente ajustável à sua demanda.

FLEXÍVEL, COMPLETO, SEGURO E INTEGRADO.

Com mais de 15 anos de aprimoramento contínuo, atuamos em todos os níveis do negócio pecuário. Desde a automatização e controle de cada manejo até o nível mais estratégico do seu negócio.

Visite o nosso site: **www.multbovinos.com.br**

Ligue agora para o nosso TELEVENDAS (62) 3541.0753 ou mande um e-mail para vendas@multbovinos.com.br

SOFTWARES AGROPECUÁRIOS

Qual é o seu negócio?

A Multsoft é uma empresa especializada no desenvolvimento de Softwares agropecuários. Com 20 anos atuando no setor, nos últimos 15 anos dedicou-se quase que exclusivamente ao setor Pecuário com o Software MultBovinos. Partindo de soluções para atender rebanhos elite com foco em Transferência de embriões, passando para rebanhos comerciais e englobando confinamentos.

Nos últimos anos ampliou sua atuação com o lançamento do Software MultAgrícola, MultOvinos, MultCaprinos e MultEquinos.





Os softwares da MultSoft trabalham de maneira integrada e são, sem dúvida, os mais completos e flexíveis do mercado. Nosso equipe está preparada para atendê-los, seja para o treinamento e suporte do dia a dia, seja para desenvolver soluções específicas para as suas necessidades.

MULTSOFT
Gestão Integrada da Pecuária

Conheça nossos produtos:

MULTBOVINOS Gestão Integrada da Pecuária · MULTOVINOS Gestão Integrada da Pecuária · MULTCAPRINOS Gestão Integrada da Pecuária · MULTEQUINOS Gestão Integrada da Pecuária · MULTAGRÍCOLA Gestão Integrada da Agropecuária

Para maiores informações fale com nosso **TELEVENDAS (62) 3541-0753**.ou mande um e-mail para vendas@multbovinos.com.br

Genética de **resultado** para o **sucesso** do seu rebanho

FORMATOIB.com.br



JACAMIM FIV DA BELA

Nascimento: 21/09/2012

Criador: Adriana e Flávio Aranha

Pedigree

REM QUILANO
- REM NITIDO
- REM JAMARIA

DONA DA BELA
- AVESSO DA BELA
- IRERÊ DA BONS

Avaliações genéticas	DEP	Class.
Peso nascimento direto (kg)	0,7	100%
Peso desmama direto (kg)	5,4	5%
Peso desmama materno (kg)	0,0	60%
Materno total (kg)	2,8	15%
Ganho pós-desmama (kg)	6,2	0,5%
Peso ao sobreano (kg)	11,5	1%
Per. escrotal 15 meses (cm)	2,14	0,1%
Musculosidade sobreano (pt)	0,36	2%

5º melhor — **Ganho Médio Diário** (1,964 Kg)

3º melhor — **AOL** (107,2 cm²)

2º melhor — **Rendimento de Carcaça** (59%)

2º melhor — **Espessura de Gordura** (11,54 mm)

2º melhor — **Conversão Alimentar** (8,6 Kg)

13,2 TOP 0,1% — **Índice Qualitas**

* Prova de Eficiência Alimentar Qualitas.

Saiba mais sobre este touro em nosso site.

(16) 3362 3888

www.CRIgenetica.com.br

NOSSA ORIGEM, SEU MELHOR RESULTADO

CRI Genética

W.ZANCANER

pontual

Garantir o aumento da produtividade do rebanho e oferecer touros geneticamente melhorados é o que faz da **Fazenda Bela Vista** referência em disponibilizar ao mercado animais de alta qualidade genética.

O sucesso da união entre as novas tecnologias no processo de seleção e a tradição da genética **W. Zancaner**, que sempre apresentou métodos de vanguarda para a gestão de seus criatórios, é evidenciada através de touros e matrizes, que possuem **CEIP** e são avaliados pelo programa de melhoramento genético **Nerole Qualitas**. Um trabalho que garante excelência nos animais que comercializam.



CEIP

NELORE QUALITAS MELHORAMENTO GENÉTICO

Venda permanente de Touros

Cel.: 18 98119 3114

www.fazendaszancaner.com.br

GOIÁS GENÉTICA 2016



CARNE DE QUALIDADE

2 A 11 DE SETEMBRO DE 2016

Goiânia - Goiás

Parque de Exposições Pedro Ludovico Teixeira

Entrada Franca

QUALITAS
MELHORAMENTO GENÉTICO

CEIP

www.agcz.com.br (62) 3203-1212

NELORE QUALITAS
PRECOCE. PRODUTIVO. EFICIENTE.

SUMÁRIO GERAL

POT ORDEM ALFABÉTICA DE ANIMAL

SUMÁRIO DE TOUROS
2016

SUMÁRIO GERAL

Nome do Touro	Indice Qualitas	Percentil	Rank Geral
1646 DA MN	-1,2	>50	330
1713 DA LACADA	5,7	9,0	141
2538 TH CARACOL	0,9	40,0	285
ADEPT DA BELA	1,0	40,0	281
ALGARISMO DA NR	-3,0	>50	364
ANDIRA POI OT	-5,1	>50	396
ANIL CM	3,8	20,0	207
ATMA DE NAVIRAI	2,1	30,0	247
AVENTUREIRO	-1,8	>50	342
AVESSO DA BELA TE	7,1	5,0	98
B 3712 DA MN	-2,1	>50	353
B 5876 DA MN	-4,2	>50	382
B 5926 DA MN	-2,4	>50	355
B 7304 DA MN	-7,1	>50	416
B 8734 DA MN	5,0	10,0	165
B9707 DA MN	1,3	40,0	271
BACANA MN	9,1	2,0	43
BAGANO AQ	-8,7	>50	427
BALLACK AJ	3,3	20,0	220
BALUARTE DA TRINDADE	-0,9	>50	325
BAMBU DA MN	-2,1	>50	351
BARIO FIV DE NAVIRAI	-1,9	>50	344
BATUTA DA MN	8,5	2,0	57
BERLOQUE DA BONS	6,0	8,0	127
BHAJOL POI DA ZEB VR	-10,7	>50	435
BILIS TE DA SM	-2,5	>50	360
BITELO DA S SEBASTIAO	-0,7	>50	320
BITELO DS	7,6	4,0	82
BOLCHEVIQUE GR	6,5	7,0	109
BOLICHE DA QUILOMBO	-0,5	>50	316
BOSCH AJ	5,2	10,0	163
BREVE DO BR	-4,7	>50	391
BROTO DA S MARTA	-3,6	>50	376
CABRAL AJ	4,5	15,0	177
CACHIMBO MN	3,4	20,0	218
CACIQUE FVC	-1,8	>50	340
CAJU DA FELICIDADE	-8,2	>50	422
CANDIRU DA EST	2,8	25,0	233
CEN 1526 BHIMA TE	-4,0	>50	380
CEN 2739 HAJASTHAN	1,8	30,0	255
CEN 3120 INSOLUTO	3,3	20,0	221
CEN 3348 LAMBISCO	-2,1	>50	348
CEN 3860 MEXICANO	3,1	25,0	226
CEN 4450 NAGAUR TE	-0,2	>50	303
CEN 5812 SAMBA	-2,4	>50	358
CEN 6704 AUSTERO	-0,2	>50	305
CEN 6884 ADONIS TE	0,2	>50	293
CEN 7247 BECO	3,8	20,0	205
CFM ARAXA	-1,0	>50	327
CFM BACKUP	4,9	15,0	169
CFM BORO	-5,5	>50	404
CFM CAPINEIRO	5,3	10,0	159
CFM CENTURY XXI	6,0	8,0	126
CFM COLISEU	4,2	15,0	191
CFM DIAMANTE	7,5	4,0	86
CFM ELITE 550	4,8	15,0	172
CFM ENSINO	5,9	9,0	132
CFM EROS	-2,9	>50	362
CFM ESPECIAL	9,6	1,0	38
CFM FENIX	7,3	5,0	91
CFM FENOMENO	4,0	20,0	199
CFM FLORIM	9,0	2,0	46
CFM HALTERES	9,3	1,0	39
CFM HEBRAICO	8,3	3,0	63
CFM HEBREU	3,9	20,0	201
CFM HERCULES	8,0	3,0	72
CFM IBOPE	8,1	3,0	67
CFM ICEBERG	1,5	40,0	264
CFM INDEX	5,2	10,0	162
CFM JACUMA	9,8	1,0	33
CFM JEQUITIBA	5,5	10,0	149
CFM JIM	8,3	3,0	64
CFM JOSEPH	5,4	10,0	153
CFM JURUBEBA	5,9	9,0	133
CFM KABINETE	3,1	25,0	225
CFM KALITAS	5,8	9,0	138
CFM KAPPA	-1,8	>50	341
CFM KILOBYTE	5,6	10,0	145
CFM KOBEBEEF	4,4	15,0	180
CFM LAREDO	11,1	0,5	15
CFM LIDER	4,9	15,0	167
CFM LINIERS	7,1	5,0	96
CFM LOGICO	6,9	6,0	106
CFM MALVISTO	-2,4	>50	356
CFM MARCO	7,0	5,0	101
CFM MESTRE	-0,3	>50	309
CFM MINERIO	7,6	4,0	83
CFM NATIVO	6,4	7,0	114
CFM NOTAVEL	9,8	1,0	34
CFM NUCLEO	2,6	25,0	237
CFM OBSTINADO	9,9	1,0	29
CFM OLIMPO	12,2	0,1	7
CFM ORGULHO	9,8	1,0	31
CFM ORVALHO	3,9	20,0	204
CFM PAPUDO	1,7	30,0	259
CFM PLUS	11,0	0,5	19
CFM QUILOWATT	6,2	8,0	121
CFM QUORUM	10,9	0,5	20
CFM REGATO	2,8	25,0	235
CFM RESGATE	7,5	4,0	85
CFM SUPREMO	11,1	0,5	17
CFM TALISMA	6,0	8,0	129
CFM TIETE	4,7	15,0	173
CFM VIKING	7,4	4,0	88
CHAVE DE OURO M SD	0,6	>50	289
CHUMBO AJ	9,8	1,0	35
CINTRA AJ	5,6	10,0	142
CIVICO (IZ)	-0,2	>50	306

SUMÁRIO GERAL

Nome do Touro	Indice Qualitas	Percentil	Rank Geral
COBALTO DA JANDAIA	-0,2	>50	302
COMETA CP	0,9	40,0	283
CONFIANTE DA ZEB VR	-8,4	>50	424
CONJUNTO DA GUIA	-1,9	>50	343
CONRAD AJ	10,0	1,0	28
CONSELHEIRO DA CV	-2,0	>50	346
CORINGA DA BALUARTE	-3,4	>50	372
CORINGA DA GR	-0,1	>50	299
COSTUME DE NAVIRAI	-0,8	>50	321
CUBO DE NAVIRAI	2,4	30,0	240
D2268 DA MN	8,3	3,0	61
D4685 DA MN	4,6	15,0	175
DAIRUT DA BONS	5,3	10,0	158
DIAGO DE CV	0,6	>50	288
DIAMON DA BONS	3,3	20,0	222
DIDU DA PIM	0,1	>50	297
DIRIGIVEL COL	-2,1	>50	347
DOLMAN IZ	6,5	7,0	110
DONATO DE NAVIRAI	2,3	30,0	245
DVORAK AJ	5,4	10,0	155
EDHARU DA J GALERA	-8,4	>50	423
EFEBO TH CARACOL	-1,2	>50	332
EMPIREO DE NAVIRAI	-7,0	>50	415
ENADU DA SC	-9,7	>50	431
ENLEVO DA MORUNGABA	-1,0	>50	326
ERECHIM DA PRAIA	-0,8	>50	324
ERROSO DO IZ	-2,6	>50	361
ERUG DE NAVIRAI	-2,1	>50	352
ESLAVO DA ELDORADO	1,4	40,0	267
ESPECIAL TE DA BELA	-6,0	>50	408
ESPIRAL ESL	-9,2	>50	430
ESTANHO (IZ)	-5,3	>50	402
ETICO DA TRINDADE	1,4	40,0	268
FACULTOSO (IZ)	-1,3	>50	333
FAJA TE DA T BOA	-6,4	>50	412
FAJARDO DA GB	-5,5	>50	406
FAULAD DA SC	-2,0	>50	345
FELIUS AJ	3,9	20,0	202
FESTIVAL DA BELA	-0,1	>50	301
FLERTE TE DA BELA	0,5	>50	290
FOSFATO (IZ)	-4,6	>50	390
FRACASSO (IZ)	0,0	>50	298
FRAQUE DA BELA	5,6	10,0	146
FRONTILHO DA S VERDE	-5,2	>50	400
FUNCIONARIO NAVIRAI	0,2	>50	294
GABINETE (IZ)	1,9	30,0	253
GAFAR TE DE NAVIRAI	1,2	40,0	277
GALGO TE DA IPORANGA	-5,3	>50	403
GALILEU DA AGUA BOA	-4,9	>50	394
GALVIN TE DA BONS	0,7	>50	286
GANDHI PO DA NI	-2,1	>50	349
GANGES COL	7,5	4,0	84
GANGSTER DA SM	3,8	20,0	209
GANHOSO (IZ)	-3,3	>50	370
GARANHAO MANDACARU	-1,6	>50	338
GARDEN TE DA BELA	4,3	15,0	185
GENETICO (IZ)	6,4	7,0	113
GERION ESL	-7,1	>50	417
GESSO DA BONSUCESSO	-5,2	>50	399
GIM DE GARCA	2,2	30,0	246
GLINK TE DA IPORANGA	-10,4	>50	434
GOLIAS II FIV DA CBM	1,0	40,0	282
GOMBO (IZ)	2,0	30,0	250
GUAPORE AJ	2,5	30,0	239
GUTHAN DE GARCA	-9,0	>50	429
HAITE DE BARRAT	3,9	20,0	200
HAJARAN DA MAT	-5,2	>50	401
HAMURABI DA MAT	-1,5	>50	335
HANUMAN DA MAT	3,9	20,0	203
HARD TE DA IPORANGA	-3,1	>50	366
HASIK DA ESL	-3,6	>50	377
HEROI DA SANTA MARTA	-0,6	>50	318
HISSAR POI DO BRUM	-8,9	>50	428
HORARIO DA S M	-4,0	>50	381
HULK DA MN	-3,3	>50	369
HUMOR DE CV	-4,3	>50	383
INDY DA GENEBRA	-3,8	>50	378
JACANA AJ	14,6	0,1	1
JAGUARARI DE CV	2,9	25,0	228
JAHAN DA MAT	-5,0	>50	395
JALOFO BONS	1,2	40,0	276
JAMANTA DA MN	-0,2	>50	304
JAMMUH DA ALODIA	-6,1	>50	409
JAPIM DA BONS	-0,6	>50	319
JAROW GRANJA REZENDE	3,5	20,0	215
JAYAMU DA MAT	7,7	4,0	77
JEPEANTE DA PAULETE	-1,6	>50	336
JEPTUR POI DA ZEB VR	-10,2	>50	433
JERU FIV DO BRUMADO	-1,0	>50	328
JHELUM FIV IPE OURO	-4,6	>50	389
JOGO (IZ)	1,3	40,0	273
JONTO NI	-7,5	>50	420
JOQUEI DA FLORESTA	-4,5	>50	387
JUPTER DA SABBA	-7,5	>50	419
KABUL DA MAT	1,0	40,0	280
KASIK ESL	-6,2	>50	410
KHAZAN FIV BONS	7,4	4,0	87
KULAL AJ	12,3	0,1	5
LEGAT M J OD	-6,5	>50	413
LENICIO DA USG	-6,7	>50	414
LUFO TE DA CARPA	-3,6	>50	375
MACUNI DO SALTO	6,3	7,0	119
MAIA FIV MAT	-3,2	>50	367
MANAH MISTERIO	-1,6	>50	337
MANDARIN DA MAT	6,1	8,0	123
MARECHAL AJ	4,3	15,0	189
MAREL (IZ)	3,7	20,0	211
MARISCO (IZ)	5,4	10,0	154

SUMÁRIO GERAL

Nome do Touro	Indice Qualitas	Percentil	Rank Geral
MAXIMUS MAT	4,5	15,0	178
MEDITERRANEO AJ	2,9	25,0	231
MEXICO (IZ)	0,9	40,0	284
MEXICO FIV MAT	-0,5	>50	314
MILAO DA FUNDEIO	7,6	4,0	81
N1725 ENIGMA DA ESPL	-9,9	>50	432
NABHU DO PILAR	1,4	40,0	269
NADA DA BONS	9,9	1,0	30
NANZUQUE (IZ)	-4,4	>50	385
NAPOLEAO DA SM	-1,7	>50	339
NATAL DO IPE OURO	-2,2	>50	354
NEHRU MAT	4,1	15,0	193
NEREU (IZ)	-0,4	>50	310
NIHIL DA USG	-0,8	>50	322
NITIDO (IZ)	2,3	30,0	244
NOVEL JS DA BJ	-2,9	>50	363
NUR MAHAL COL	3,5	20,0	214
NUR SARAI MAT	1,4	40,0	270
OCUBO (IZ)	-3,3	>50	368
OMULU PO DO JATOBA	-5,1	>50	397
ONASSIS COL	5,2	10,0	161
ORGANDI DC	-8,6	>50	425
OXUM DA GENEBRA	1,2	40,0	275
PACARA (IZ)	-0,5	>50	315
PADIRAK MJ DO SABIA	-7,6	>50	421
PAINT 375 SURYA	2,9	25,0	232
PAINT 423/97	1,8	30,0	256
PAINT ABSOLUTO DA RV	2,1	30,0	248
PAINT ABSTRATO DA RV	9,0	2,0	47
PAINT ACOMPANHADO	8,6	2,0	53
PAINT C131	2,8	25,0	234
PAINT ESTEIO	8,3	3,0	60
PAINT FUTURO	12,1	0,1	9
PAINT IMPACTO	7,8	4,0	76
PAINT NITRO	7,7	4,0	79
PALLAMARU TE JR RS	-6,0	>50	407

Nome do Touro	Indice Qualitas	Percentil	Rank Geral
PALMO (IZ)	-3,6	>50	374
PATHAJ POI JATOBA	-6,4	>50	411
PERON MAT	8,2	3,0	66
PITMAN MJ DO SABIA	-3,4	>50	371
PLAYBOY MAT	3,7	20,0	210
POENTE DO PAREDAO	-4,3	>50	384
POLICIAL TE BMW	4,3	15,0	186
POLONES	1,1	40,0	279
PRADESH	-0,4	>50	311
PRECOCE 2899 AJ	2,4	30,0	243
PROVADOR (IZ)	8,1	3,0	68
QLT AAP 030879	8,3	3,0	62
QLT AAP 032376	4,3	15,0	188
QLT AAP 032858	3,8	20,0	208
QLT AAP 42615	4,5	15,0	179
QLT ADRIATICO	12,8	0,1	3
QLT AMAZONAS	9,2	2,0	41
QLT ANDROS	7,6	4,0	80
QLT ANGICO	5,7	9,0	140
QLT BACURI	1,3	40,0	274
QLT BAGUACU	4,4	15,0	181
QLT BARAO	6,6	6,0	108
QLT BARU	6,0	8,0	131
QLT BRILHANTE	8,4	3,0	59
QLT BRUTUS	7,3	5,0	90
QLT BURGOMESTRE	4,4	15,0	182
QLT BUZIO	7,1	5,0	99
QLT CAAETE	-4,4	>50	386
QLT CAPITAO	4,3	15,0	187
QLT CARAJA	4,1	15,0	195
QLT COLORADO	4,0	20,0	198
QLT COMANCHE	4,9	15,0	171
QLT DACOTA	5,5	10,0	148
QLT DAMASCO	3,4	20,0	216
QLT DANCO	-0,4	>50	312
QLT DANTE	6,9	5,0	105

Nome do Touro	Indice Qualitas	Percentil	Rank Geral
QLT DEMOLIDOR	6,4	7,0	112
QLT DENGO	2,0	30,0	249
QLT DI 936	1,9	30,0	251
QLT DICXON	8,5	2,0	55
QLT DINAMITE	8,8	2,0	51
QLT DINAMO	5,9	9,0	134
QLT DITAO	5,9	9,0	136
QLT DOCK MULLER	0,7	>50	287
QLT DOLAR	7,3	4,0	89
QLT DOUTOR	5,5	10,0	151
QLT ECO	4,1	15,0	196
QLT ET	5,0	10,0	166
QLT EURO	6,1	8,0	124
QLT FANTASTICO	8,5	2,0	54
QLT FARAO	9,8	1,0	32
QLT FASCINANTE	4,2	15,0	192
QLT FATOR	7,2	5,0	93
QLT FN 187001	1,9	30,0	252
QLT FOX	6,2	8,0	122
QLT FULL	4,2	15,0	190
QLT GARANTIDO	5,5	10,0	150
QLT GOITACA	6,0	8,0	130
QLT GRACO	8,1	3,0	70
QLT GRAFITE	7,1	5,0	97
QLT GRANIZO	6,9	5,0	104
QLT GUARANTA	5,4	10,0	156
QLT GULAG	8,5	2,0	56
QLT GYN	9,7	1,0	36
QLT HALEY	10,0	1,0	27
QLT HATH	6,3	7,0	117
QLT HEED	3,4	20,0	219
QLT HEXA	8,8	2,0	52
QLT HIPER	3,1	25,0	224
QLT ICARO	6,1	8,0	125
QLT ICONE	9,1	2,0	42
QLT IMPACTO	3,6	20,0	212

SUMÁRIO GERAL

Nome do Touro	Indice Qualitas	Percentil	Rank Geral
QLT IMPAR	5,6	10,0	143
QLT IMPERADOR	5,4	10,0	157
QLT IMPERIO	7,0	5,0	100
QLT IMPOSTOR	5,8	9,0	137
QLT IMPRESSIONANTE	10,7	0,5	22
QLT INDIANO	9,1	2,0	44
QLT INDICO	3,2	25,0	223
QLT INDUZIDO	6,0	8,0	128
QLT INTERIOR	1,5	40,0	266
QLT INTRUSO	11,6	0,5	14
QLT INVASOR	2,6	25,0	238
QLT INVEJADO	8,8	2,0	50
QLT IRADO	0,4	>50	291
QLT ITAU	5,6	10,0	147
QLT ITU	6,3	7,0	115
QLT J 7617	-0,6	>50	317
QLT JABORANDI	5,1	10,0	164
QLT JACARANDA DA FUNDEIO	7,0	5,0	103
QLT JAGUAR	10,8	0,5	21
QLT JAMBOCK	5,9	9,0	135
QLT JATO	13,1	0,1	2
QLT JATOBA	4,0	20,0	197
QLT JORDÃO	12,0	0,1	11
QLT JUNCO	8,8	2,0	49
QLT JUPITER	7,1	5,0	94
QLT JUSTICEIRO	12,2	0,1	8
QLT K 7395	1,5	40,0	265
QLT K2	7,2	5,0	92
QLT KAISER	7,9	3,0	73
QLT KALAHARI	10,5	0,5	23
QLT KAMIKAZE	7,0	5,0	102
QLT KATMANDU	1,7	30,0	260
QLT KAWASAKI	1,7	30,0	261
QLT KILIMANJARO	6,2	8,0	120
QLT KILOS	6,8	6,0	107
QLT KING	12,0	0,1	12

Nome do Touro	Indice Qualitas	Percentil	Rank Geral
QLT L 6369	3,6	20,0	213
QLT LABIRINTO	12,5	0,1	4
QLT LACADOR	2,7	25,0	236
QLT LANCASTER	9,0	2,0	48
QLT LANCER	4,1	15,0	194
QLT LEAL	9,7	1,0	37
QLT LEGADO	1,6	40,0	263
QLT LEGIONARIO	6,4	7,0	111
QLT LENDARIO	11,1	0,5	16
QLT LESTE OESTE	8,1	3,0	69
QLT LIDER	11,0	0,5	18
QLT LORDE	9,1	2,0	45
QLT LOTADO	12,1	0,1	10
QLT M 2714	8,0	3,0	71
QLT M 6127	6,3	7,0	116
QLT N 6075	6,3	7,0	118
QLT N 6311	5,6	10,0	144
QLT N 6389	8,2	3,0	65
QLT P 6127	2,9	25,0	227
QLT QT 0505	-0,2	>50	307
QLT QT 66608	11,8	0,1	13
QLT ROBUSTO	3,8	20,0	206
QLT VP 110308	10,3	0,5	25
QUAINTNESS COL	-0,2	>50	308
QUARK DA COL	4,3	15,0	184
QUARK JR TAR	-0,1	>50	300
QUEBEC EAO	7,9	3,0	74
QUELUZ DA PRAIA	-5,1	>50	398
QUIL 7308 PERDIZES	8,4	3,0	58
RAMBO DA MN	0,2	>50	296
RAMBO DE CV	4,5	15,0	176
RAMO (IZ)	-0,5	>50	313
RANCHI IPE OURO	-4,9	>50	393
RANGER COL	2,4	30,0	241
RELEVO DO GOLIAS	3,4	20,0	217
REM MR CARCACA	4,3	15,0	183

Nome do Touro	Indice Qualitas	Percentil	Rank Geral
REM NOTURNO	5,4	10,0	152
REM QUARTUDO	-1,2	>50	331
REM QUILANO	7,7	4,0	78
REM QUISCO	7,1	5,0	95
REM RICKET	5,2	10,0	160
REM SABIA	4,9	15,0	168
REM SUMARIO	-0,8	>50	323
REM TORIXOREU	12,3	0,1	6
REM USP	10,4	0,5	24
REMANSO NOSTAURO TE	2,9	25,0	229
REMBRANDT AJ	1,6	40,0	262
ROBSON MAT	0,3	>50	292
RONDON AJ	7,9	3,0	75
SANDIM 700	5,8	9,0	139
SAPIRAO (IZ)	-2,4	>50	359
SAVEIRO DA GR	-8,6	>50	426
SEGREDO DO GOLIAS	-2,4	>50	357
SHANTI TE DA RS	-3,0	>50	365
SHEIK TE RF	-1,4	>50	334
SIMPATICO	-4,5	>50	388
SOLIMOES AJ	4,6	15,0	174
TAJU DE GARCA	-3,4	>50	373
TANGO (MN)	1,8	30,0	257
TARON DA BONSUCESSO	2,9	25,0	230
TECELAO DE NAVIRAI	1,8	30,0	254
TORPEDO PA	9,2	2,0	40
TRIUNFO FIV DO JHV	4,9	15,0	170
TROVAO DA SAO LUIZ	-4,8	>50	392
TRUCK DA ALÔ BRASIL	10,1	1,0	26
VAN BASTEM AJ	2,4	30,0	242
VAREDO DA INDIANA	-7,4	>50	418
VINDOURO (IZ)	1,3	40,0	272
VIRADO DA QUINTA T E	1,1	40,0	278
VISOR DA COLONIAL	-1,1	>50	329
VISUAL DA ZEB VR	0,2	>50	295
VOTRER MJ DO SABIA	-5,5	>50	405

NELORE QUALITAS

PRECOCE. PRODUTIVO. EFICIENTE.

QUALITAS

MELHORAMENTO
GENÉTICO

CIDADE EMPRESARIAL · SEGUNDA AVENIDA
QD. 1B · LT. 48/50 · SALA 601
ED. MONTREAL OFFICE
APARECIDA DE GOIÂNIA - GO · CEP 74935-900
FONE/FAX (62) **3097 1030** · (62) **3097 1040**
WWW.NELOREQUALITAS.COM.BR

SOLICITE O SEU SUMÁRIO DIGITAL OU FAÇA O DOWNLOAD NO SITE